



Ministerio
de Salud

Instituto Nacional de
Ciencias Neurológicas

Oficina de
Epidemiología

AÑOS 2018-2027 "DECENIO DE LA IGUALDAD DE OPORTUNIDADES PARA
MUJERES Y HOMBRES"

Año 2021: "Año del Bicentenario del Perú: 200 años de
Independencia".

INFORME N° 04-2021-HCR-OF.EPI-INCN

A : Méd. Cir. Esp. Katty del Rosario Chong Chinchay
Jefa de la Oficina de Epidemiología

De : Lic. Estad. Heidy Carbajal Ramírez

Asunto : INFORMACIÓN DE LA SALA SITUACIONAL COVID-19, DEL 01 ENERO AL 10 DE
FEBRERO 2021

Fecha : Lima, 12 de febrero de 2021

Mediante el presente tengo el agrado de dirigirme a usted, para saludarla cordialmente y a su vez hacer de su conocimiento la información de la sala situacional covid-19, del 01 de enero al 10 de febrero 2021 correspondiente a las pruebas PCR y pruebas de Antígeno realizadas a los pacientes hospitalizados y trabajadores del Instituto.

Asimismo, solicitarle su revisión y aprobación para que sea difundido y se disponga su publicación en el portal institucional en la sección de Epidemiología.

Es cuanto informo a usted, para los fines correspondientes.

Atentamente,

HEIDY CARBAJAL RAMÍREZ
Lic. Estadística
Oficina de Epidemiología

KCHCH/hcr.



Ministerio
de Salud

Instituto Nacional de
Ciencias Neurológicas

Oficina de
Epidemiología

AÑOS 2018-2027 "DECENIO DE LA IGUALDAD DE OPORTUNIDADES PARA
MUJERES Y HOMBRES"
Año 2021: "Año del Bicentenario del Perú: 200 años de
Independencia".

SALA SIUACIONAL COVID-19 PACIENTES HOSPITALIZADOS

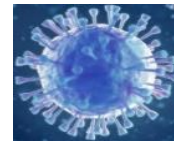
PRUEBA DE ANTÍGENO

Hasta la Semana Epidemiológica N° 06

Del 01-10 febrero 2021

* Prueba de Antígeno realizadas:

N = 39
Pacientes.

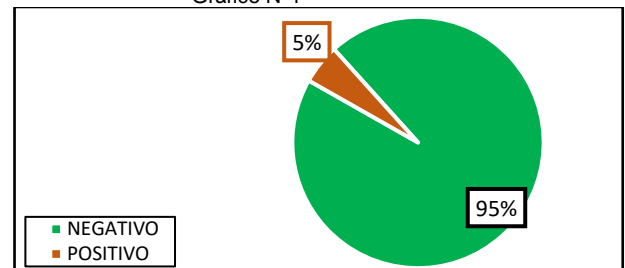


*Resultados:

Tabla N°1

Etiquetas de fila	RESULTADO	%
NEGATIVO	37	95%
POSITIVO	2	5%
Total	39	100%

Gráfico N°1



*Casos confirmados por Sexo:

Tabla N°2

Cuenta de SEXO M= MASCULINO F= FEMENINO	Etiquetas de columna		
Etiquetas de fila	F	M	Total
NEGATIVO	15	22	37
POSITIVO	0	2	2
Total	15	24	39

* Los 2 pacientes son del
sexo: Hombres –(M).



*Etapas de Vida:

Las edades del personal se encuentran en el rango: Adulto Mayor (60 a más años) = 2 casos.

*Hospitalizados:

Se encuentran hospitalizados en la Sala San Luis. Sala Covid.

*Comorbilidad: Hipertensión Arterial (HTA).

*Diagnóstico: Infarto Cerebral y Encefalitis.



Instituto Nacional de Ciencias Neurológicas / Oficina de Epidemiología

Jr. Ancash N.° 1271 Barrios Altos, Cercado de Lima. Teléfono 4117700 (323) Atención: Lunes a Sábado de 8:00 a.m. a 2:00 p.m.

www.icn.minsa.gob.pe / icn.epidemiologia@hotmail





SALA SITUACIONAL COVID-19 PERSONAL DEL INSTITUTO

PRUEBA DE ANTÍGENO

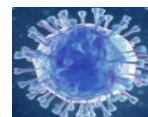
Hasta la Semana Epidemiológica N° 06

Del 01-10 febrero 2021

* Pruebas de Antígeno realizadas:

N = 151

Trabajadores del Instituto.

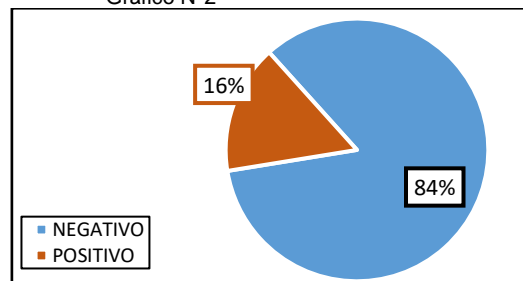


*Resultados:

Tabla N°3

Etiquetas de fila	RESULTADO	%
NEGATIVO	127	84%
POSITIVO	24	16%
Total general	151	100%

Gráfico N°2

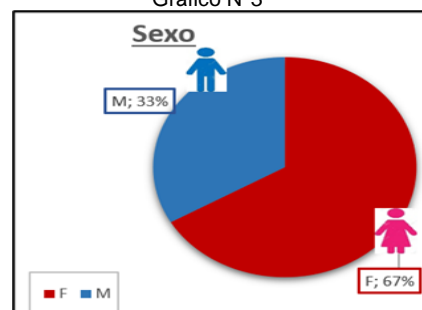


*Casos confirmados por Sexo:

Tabla N°4

Cuenta de SEXO M= MASCULINO F= FEMENINO	Etiquetas de columna		
Etiquetas de fila	F	M	Total general
NEGATIVO	76	51	127
POSITIVO	16	8	24
Total general	92	59	151
% - Porcentaje Positivo	67%	33%	100%

Gráfico N°3



*Etapas de Vida:

Las edades del personal se encuentran en el rango:

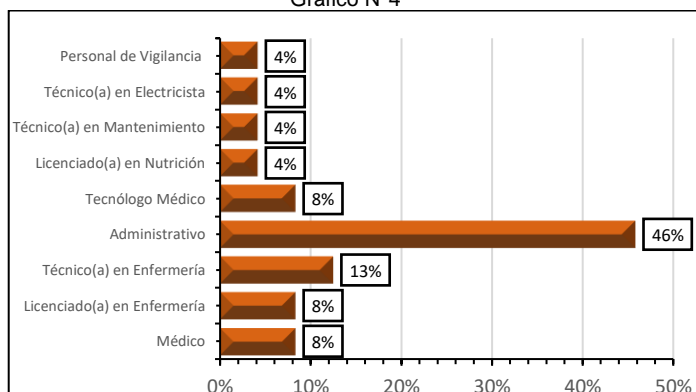
Joven (18-29 años) =6 casos, Adulto (30-59 años) = 15 casos y Adulto Mayor (60 a más años) =3 casos.

*Grupo Ocupacional:

Tabla N°5

Grupo Ocupacional	Cantidad	Porcentaje (%)
Médico	2	8%
Licenciado(a) en Enfermería	2	8%
Técnico(a) en Enfermería	3	13%
Administrativo	11	46%
Tecnólogo Médico	2	8%
Licenciado(a) en Nutrición	1	4%
Técnico(a) en Mantenimiento	1	4%
Técnico(a) en Electricista	1	4%
Personal de Vigilancia	1	4%

Gráfico N°4





Ministerio
de Salud

Instituto Nacional de
Ciencias Neurológicas

Oficina de
Epidemiología

AÑOS 2018-2027 "DECENIO DE LA IGUALDAD DE OPORTUNIDADES PARA MUJERES Y HOMBRES"
Año 2021: "Año del Bicentenario del Perú: 200 años de Independencia".

SALA SIUACIONAL COVID-19 PACIENTES HOSPITALIZADOS

PRUEBA PCR

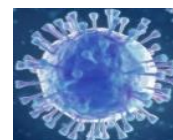
Hasta la Semana Epidemiológica N° 06

Del 01-10 febrero 2021

* Pruebas PCR realizadas:

N = 165

Pacientes que se realizaron prueba PCR.

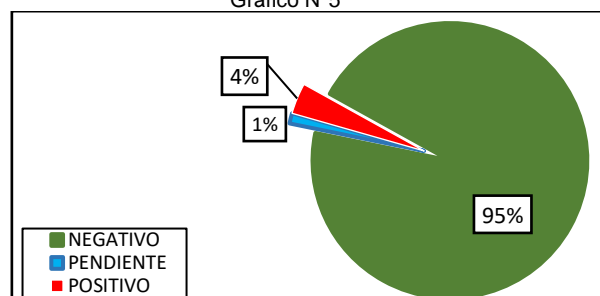


*Resultados:

Tabla N°6

Etiquetas de fila	RESULTADO	%
NEGATIVO	157	95%
PENDIENTE	2	1%
POSITIVO	6	4%
Total general	165	100%

Gráfico N°5

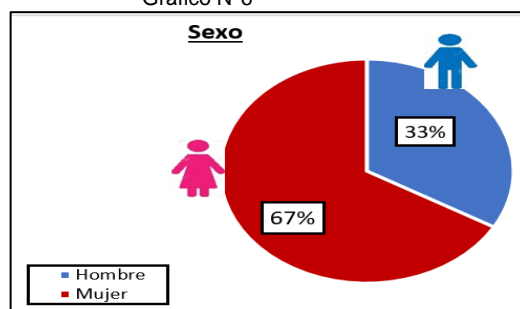


*Casos confirmados por Sexo:

Tabla N°7

Cuenta de SEXO	Etiquetas de columna		
Etiquetas de fila	Hombre	Mujer	Total general
NEGATIVO	79	78	157
PENDIENTE	1	1	2
POSITIVO	2	4	6
Total general	82	83	165
% Porcentaje Positivo	33%	67%	100%

Gráfico N°6



*Etapas de Vida:

Las edades de pacientes se encuentran en el rango:

Adulto (30 - 59 años) = 2 casos y Adulto Mayor (60 a más años) = 4 casos.



*Hospitalizados:

Se encuentran hospitalizados en la Sala San José-Sala Covid= 5 personas y 1 en Sala Santa Ana.

***Comorbilidad:** Diabetes Mellitus tipo II, Hipertensión Arterial (HTA), Enfermedad Cardiovascular, Enfermedad Neurológica.

***Diagnóstico:** Síndrome de Guillain-Barré probable Neumonía por COVID-19, Infarto Cerebral, Tumor de Comportamiento Incierto, Encefalopatía.



SALA SITUACIONAL COVID-19 PERSONAL DEL INSTITUTO

PRUEBA PCR

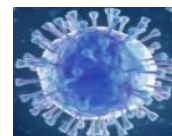
Hasta la Semana Epidemiológica N° 06

Del 01-10 febrero 2021

* Pruebas PCR realizadas:

N = 97

Personal del Instituto que se realizaron prueba PCR.

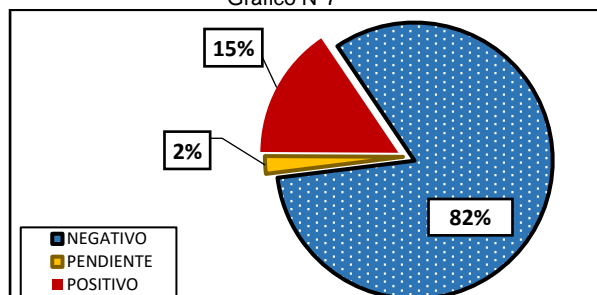


*Resultados:

Tabla N°8

Etiquetas de fila	RESULTADO	%
NEGATIVO	80	82%
PENDIENTE	2	2%
POSITIVO	15	15%
Total general	97	100%

Gráfico N°7

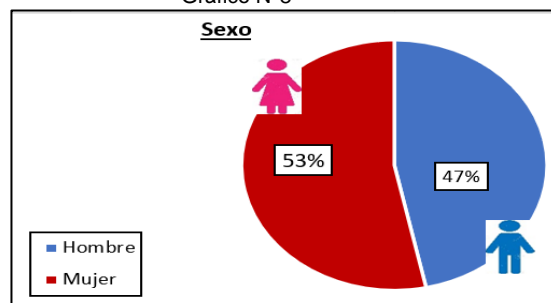


*Casos confirmados por Sexo:

Tabla N°9

Cuenta de SEXO	Etiquetas de columna		
Etiquetas de fila	Hombre	Mujer	Total
NEGATIVO	32	48	80
PENDIENTE	2	0	2
POSITIVO	7	8	15
Total general	41	56	97
% Porcentaje Positivo	47%	53%	100%

Gráfico N°8



*Etapas de Vida:

Las edades del personal se encuentran en el rango:

Joven (18 - 29 años) = 1 caso y Adulto (30 - 59 años) = 14 casos.

*Grupo Ocupacional:

Tabla N°10

Grupo Ocupacional	Cantidad	%
Médico	2	13%
Licenciado(a) en Enfermería	4	27%
Técnico(a) en Enfermería	3	20%
Administrativo	4	27%
Técnico(a) en Nutrición	1	7%
Técnico(a) en Mantenimiento	1	7%
Total	15	100%

Gráfico N°9

