

**INSTITUTO NACIONAL DE CIENCIAS NEUROLOGICAS**

**“Año de la Diversificación Productiva y del  
Fortalecimiento de la Educación”**

**INFORMACION ESTADISTICA MENSUAL  
DE :**



**ATENCIONES EN CONSULTA EXTERNA**

**INTERVENCIONES QUIRURGICAS**

**EXAMENES DE APOYO AL DIAGNOSTICO**

**SERVICIOS INTERMEDIOS**

**Y OTROS**

**AÑO : 2 0 1 5**

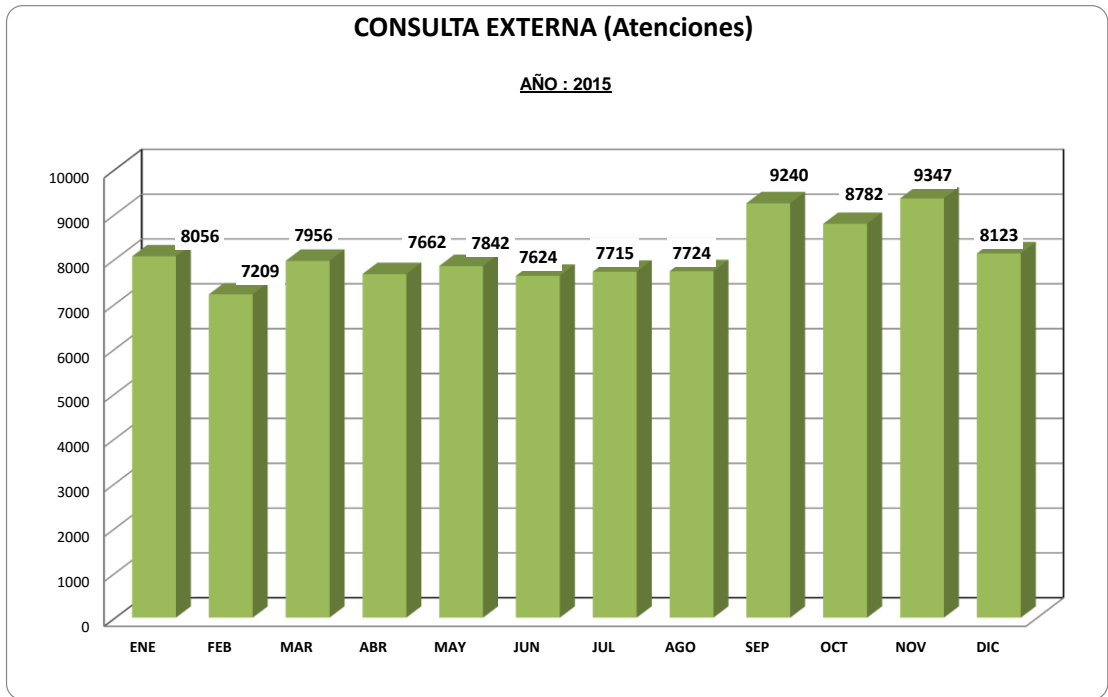
**MINISTERIO DE SALUD**  
**INSTITUTO DE GESTION DE SERVICIOS DE SALUD**  
**INSTITUTO NACIONAL DE CIENCIAS NEUROLOGICAS**

**RESUMEN DE ACTIVIDADES REALIZADAS EN LA INSTITUCION**  
**AÑO : 2015**

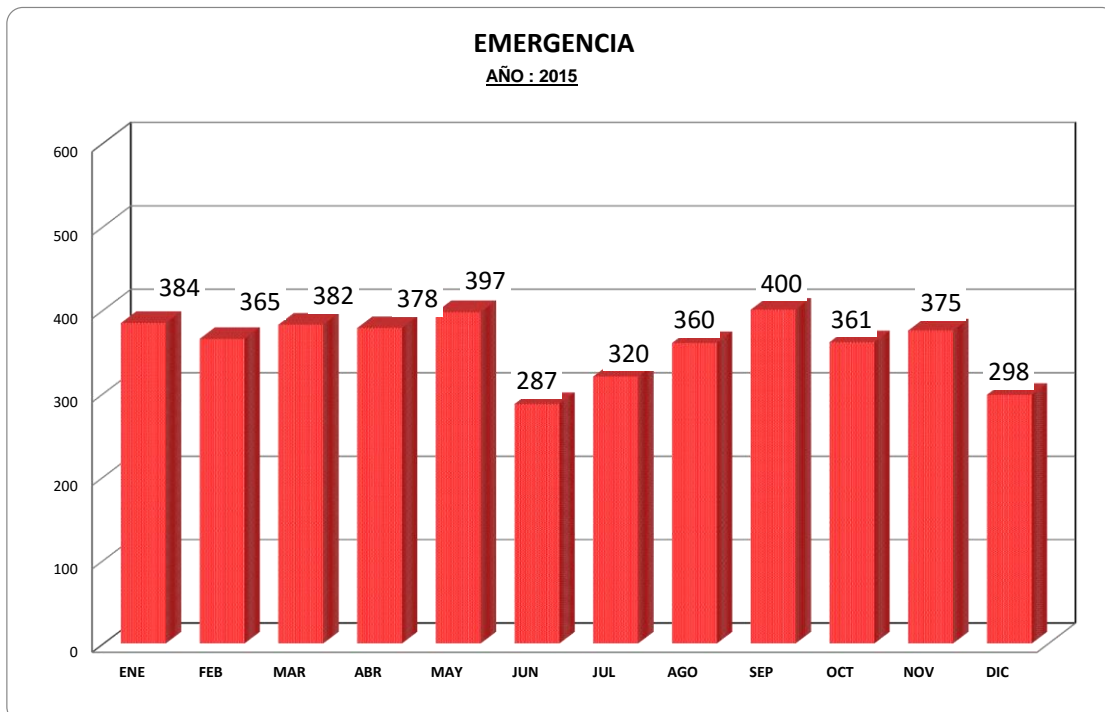
TABLA Nº 1 :

ACTIVIDADES	ENE	FEB	MAR	ABR	MAY	JUN	JUL	AGO	SEP	OCT	NOV	DIC	PROMEDIO	TOTAL
CONSULTA EXTERNA (atenciones)	8056	7209	7956	7662	7842	7624	7715	7724	9240	8782	9347	8123	8107	97280
EMERGENCIA (atenciones)	384	365	382	378	397	287	320	360	400	361	375	298	359	4307
HOSPITALIZACION (egresos)	151	197	210	211	228	208	208	183	239	194	207	210	204	2446
CIRUGIA	76	63	83	77	84	78	77	79	87	76	95	74	79	949

GRAF. Nº1:



GRAF. Nº2:



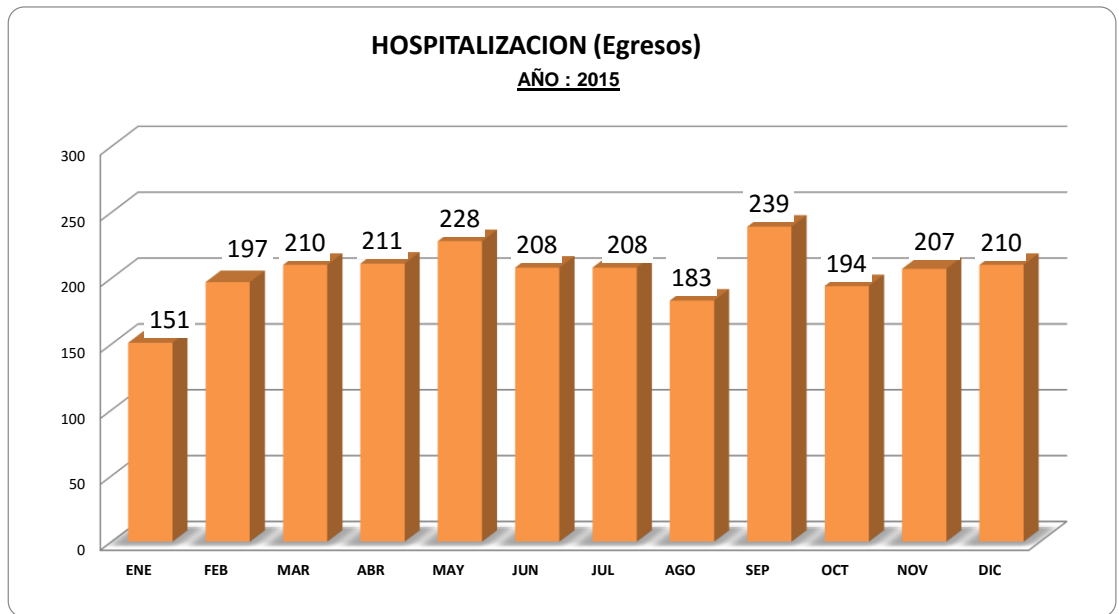
**MINISTERIO DE SALUD**  
**INSTITUTO DE GESTION DE SERVICIOS DE SALUD**  
**INSTITUTO NACIONAL DE CIENCIAS NEUROLOGICAS**

**RESUMEN DE ACTIVIDADES REALIZADAS EN LA INSTITUCION**  
**AÑO : 2015**

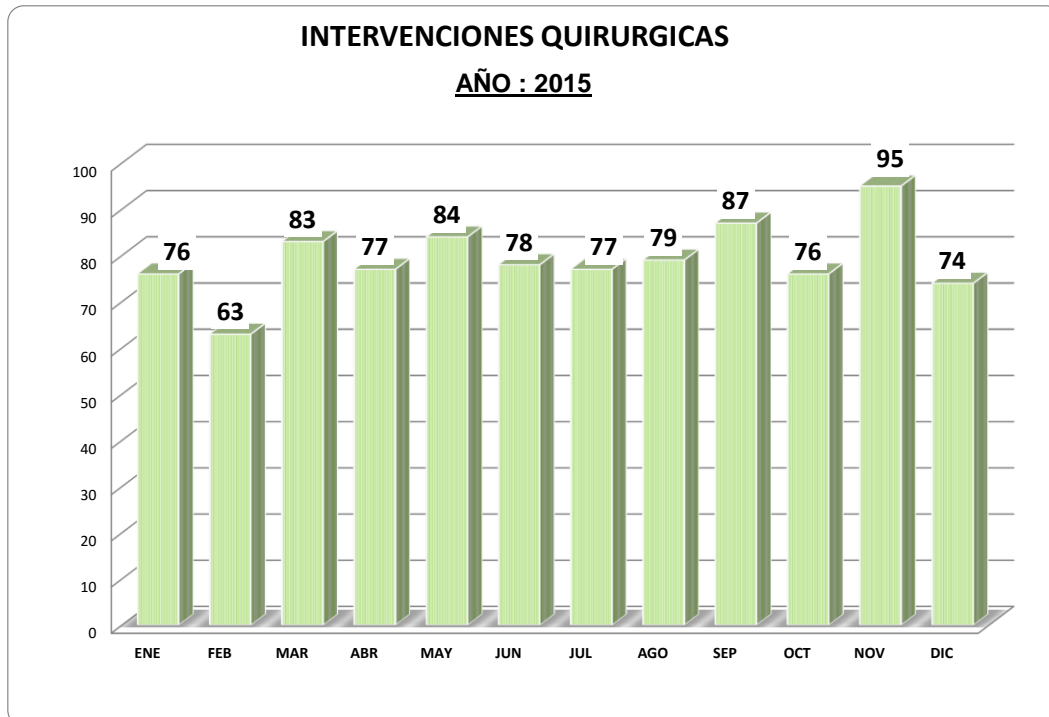
TABLA Nº 1 :

ACTIVIDADES	ENE	FEB	MAR	ABR	MAY	JUN	JUL	AGO	SEP	OCT	NOV	DIC	PROMEDIO	TOTAL
CONSULTA EXTERNA (atenciones)	8056	7209	7956	7662	7842	7624	7715	7724	9240	8782	9347	8123	8107	97280
EMERGENCIA (atenciones)	384	365	382	378	397	287	320	360	400	361	375	298	359	4307
HOSPITALIZACION (egresos)	151	197	210	211	228	208	208	183	239	194	207	210	204	2446
CIRUGIA	76	63	83	77	84	78	77	79	87	76	95	74	79	949

GRAF. Nº3:



GRAF. Nº4:





**CONSULTA EXTERNA**

**AÑO: 2015**



TABLA Nº 1 : ATENCIONES EN CONSULTA EXTERNA POR DPTO, SERVICIO Y/O MEDICOS  
AÑO : 2 0 1 5

DEPARTAMENTO/SERVICIOS Y/O MEDICOS	ENE	FEB	MAR	ABR	MAY	JUN	JUL	AGO	SET	OCT	NOV	DIC	TOTAL
<b>Departamento de I.D.A.D. En Neuropatología (Servicio de Neurogenética)</b>	135	152	145	142	145	118	127	160	152	157	179	168	1780
1 Dr. Comejo Olivas Mario Reynaldo	135	152	145	142	145	118	127	160	152	157	179	168	1780
<b>(Unidad de Psiquiatría)</b>	0	0	0	0	0	0	0	21	20	32	42	45	160
1 Dra. Illanes Manrique Maryenela	0	0	0	0	0	0	0	21	20	32	42	45	160
<b>CIRUGIA</b>	1542	1252	1452	1393	1431	1257	1257	1377	1407	1387	1569	1126	16450
<b>Departamento de I.A.E. en Neurocirugía</b>	994	773	898	896	969	705	845	807	815	838	1011	798	10349
7 Dr. Juan Elias Lira Mamani	358	143	243	224	310	238	315	222	245	285	283	166	3032
Dr. Jesús Felix Ramirez	205	200	179	196	170	0	135	151	114	113	186	153	1802
Dr. Carlos Vasquez Perez	121	127	109	117	117	95	64	78	110	109	121	101	1269
Dr. Luis Antonio Toledo	92	153	159	125	165	135	171	173	143	126	168	122	1732
Dr. Luis Jaime Saavedra Ramirez	149	97	131	166	135	158	102	157	170	132	184	172	1753
Dr. Jorge Medina Rubio	69	53	77	68	72	79	58	26	33	73	59	56	723
Dr. Roger Garcia Cruzalegui											10	28	38
<b>Departamento de I.A.E. Microneurocirugía</b>	142	92	163	131	131	203	96	201	237	208	220	147	1971
4 Dr. Jorge Nuñez Manrique	68	92	80	76	67	111	43	75	110	112	114	36	984
Dr. William Martinez Diaz	74	0	83	55	64	92	53	73	73	56	42	66	731
Dr. Solis Chucos Frank	0	0	0	0	0	0	0	32	33	40	46	35	186
Dr. Calderon Sanguinez Jose Javier	0	0	0	0	0	0	0	21	21	0	18	10	70
<b>Departamento de I. D. A. en Otoneurocirugía</b>	406	387	391	366	331	349	316	369	355	341	338	181	4130
3 Dr. Gianfranco Bedriñana Arrunategui	165	178	181	150	163	150	170	205	176	190	240	21	1989
Dr. Jorge Liviac Ticse	131	152	118	100	77	123	114	109	133	103	46	114	1320
Dr. Rodolfo Badillo Carrillo	110	57	92	116	91	76	32	55	46	48	52	46	821

GRAFICO Nº 1:

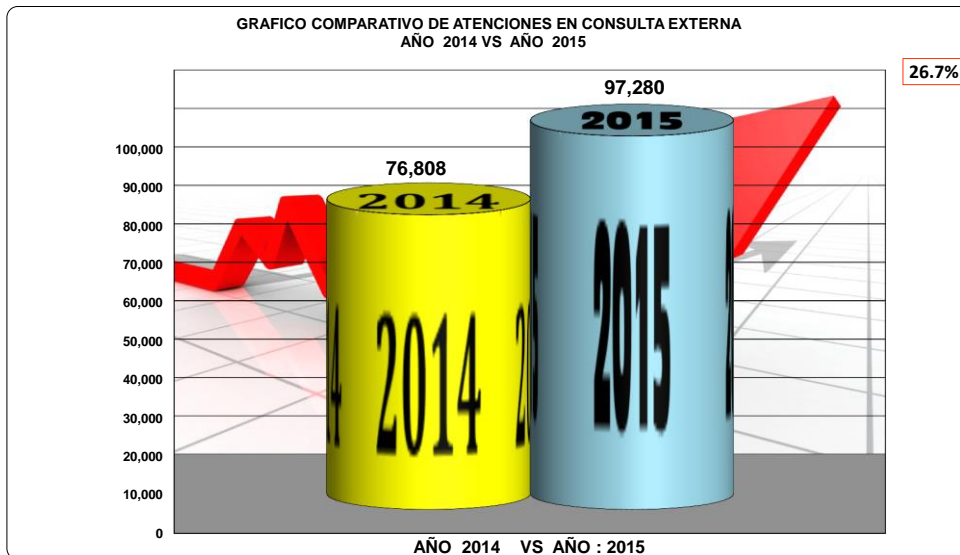
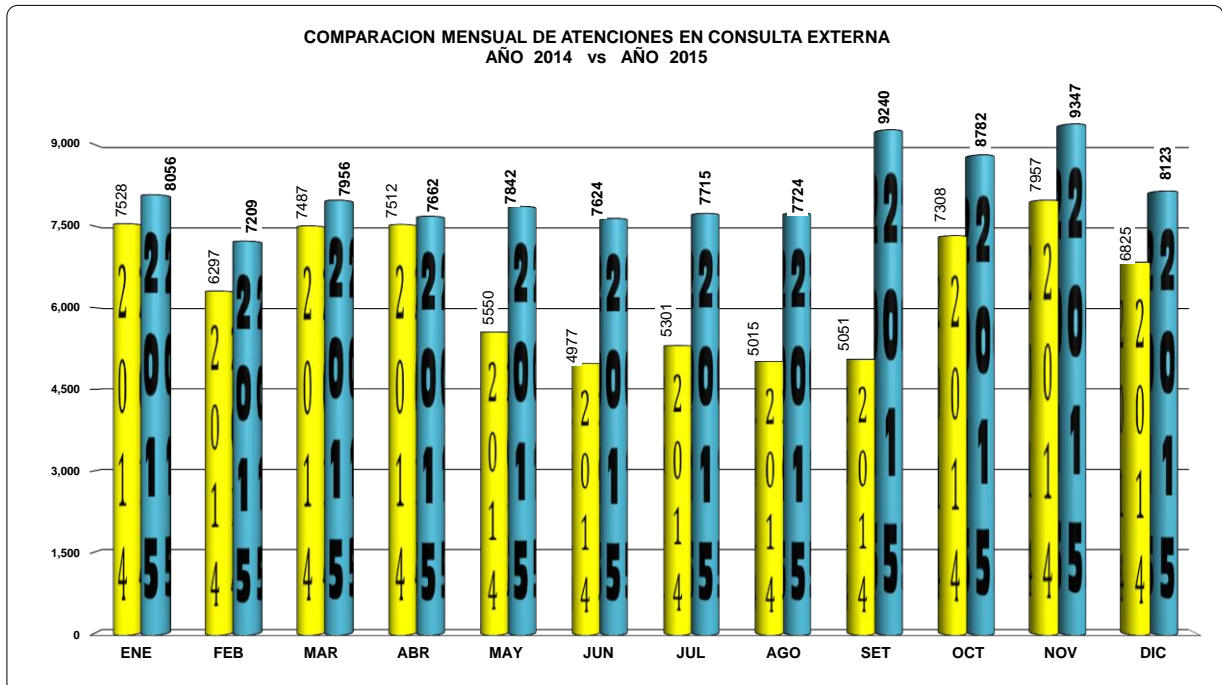


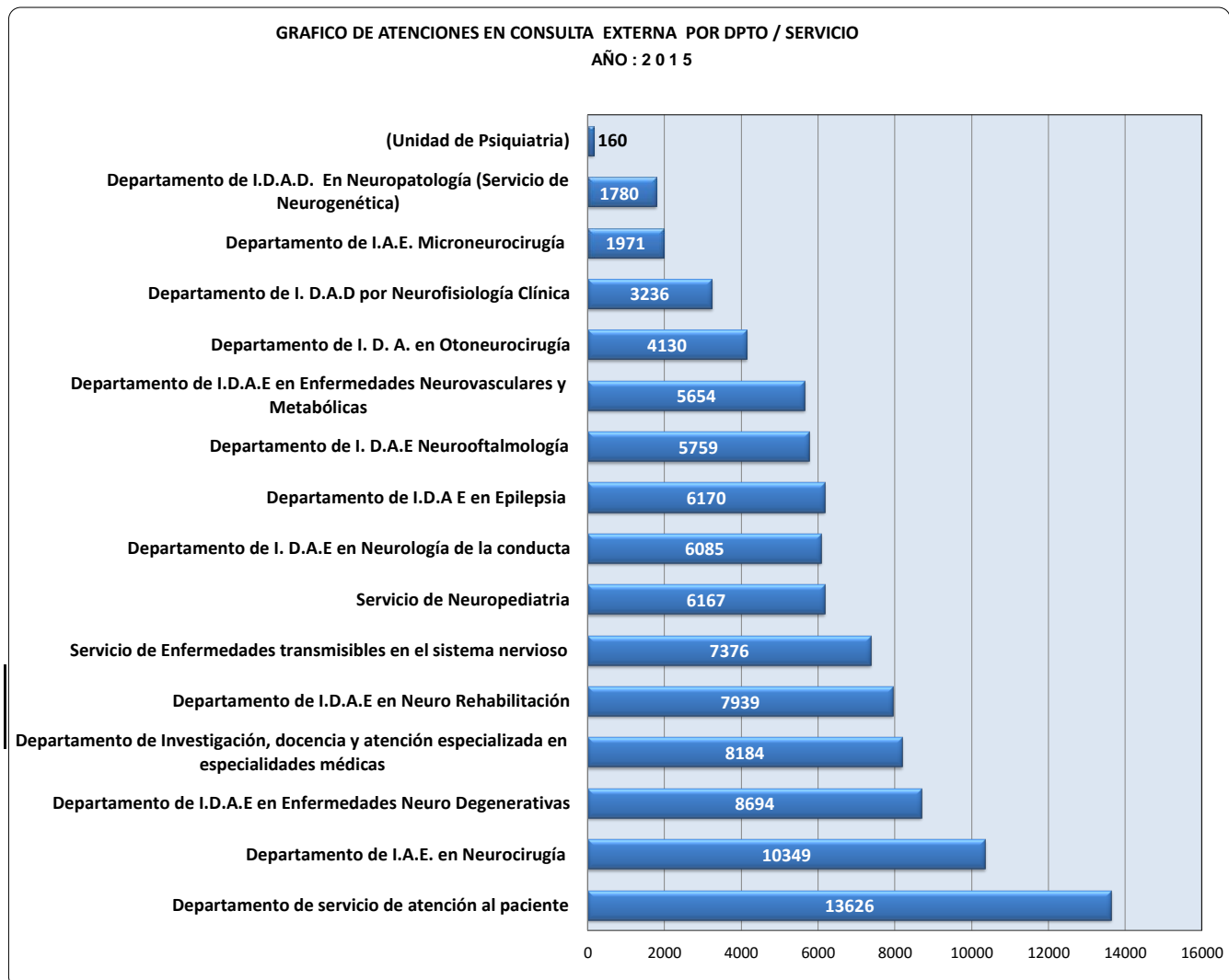
GRAFICO Nº 1.1:



**TABLA Nº 2 : CONSULTA EXTERNA POR DPTO Y/O SERVICIOS**  
**AÑO : 2 0 1 5**

DPTOS Y/O SERVICIOS	Núm. de médicos que atienden por dpto. o serv. Actualmente	ENE	FEB	MAR	ABR	MAY	JUN	JUL	AGO	SET	OCT	NOV	DIC	TOTAL
<b>TOTAL DE ATENCIONES</b>		<b>8056</b>	<b>7209</b>	<b>7956</b>	<b>7662</b>	<b>7842</b>	<b>7624</b>	<b>7715</b>	<b>7724</b>	<b>9240</b>	<b>8782</b>	<b>9347</b>	<b>8123</b>	<b>97280</b>
<b>NEUROLOGIA</b>		<b>6514</b>	<b>5957</b>	<b>6504</b>	<b>6269</b>	<b>6411</b>	<b>6367</b>	<b>6458</b>	<b>6347</b>	<b>7833</b>	<b>7395</b>	<b>7778</b>	<b>6997</b>	<b>80830</b>
Departamento de I. D.A.E en Neurología de la conducta	6	458	515	555	498	504	588	552	516	523	500	466	410	6085
Servicio de Enfermedades transmisibles en el sistema nervioso	6	526	497	521	507	489	462	526	561	767	788	906	826	7376
Servicio de Neuropediatría	6	568	621	554	508	607	525	432	482	543	451	381	495	6167
Departamento de I.D.A.E en Enfermedades Neurovasculares y Metabólicas	8	455	373	491	506	486	512	463	396	442	474	540	516	5654
Departamento de I.D.A.E en Enfermedades Neuro Degenerativas	7	638	555	593	621	618	584	745	700	889	865	969	917	8694
Departamento de I. D.A. E en Epilepsia	5	575	616	358	407	399	422	446	562	616	686	651	432	6170
Departamento de I. D.A.E Neurooftalmología	3	397	556	517	482	383	512	460	504	566	353	596	433	5759
Departamento de I.D.A.E en Neuro Rehabilitación	5	622	517	737	646	585	604	512	262	863	868	947	776	7939
Departamento de Investigación, docencia y atención especializada en especialidades médicas	3	695	397	671	677	726	703	742	679	765	695	667	767	8184
Departamento de servicio de atención al paciente	9	1210	938	1196	1112	1285	1090	1166	1207	1309	1257	1066	790	13626
Departamento de I. D.A.D por Neurofisiología Clínica	5	235	220	166	163	184	247	287	297	378	269	368	422	3236
Departamento de I.D.A.D. En Neuropatología (Servicio de Neurogenética)	1	135	152	145	142	145	118	127	160	152	157	179	168	1780
(Unidad de Psiquiatría)	1	0	0	0	0	0	0	0	21	20	32	42	45	160
<b>CIRUGIA</b>		<b>1542</b>	<b>1252</b>	<b>1452</b>	<b>1393</b>	<b>1431</b>	<b>1257</b>	<b>1257</b>	<b>1377</b>	<b>1407</b>	<b>1387</b>	<b>1569</b>	<b>1126</b>	<b>16450</b>
Departamento de I.A.E. en Neurocirugía	6	994	773	898	896	969	705	845	807	815	838	1011	798	10349
Departamento de I.A.E. Microneurocirugía	4	142	92	163	131	131	203	96	201	237	208	220	147	1971
Departamento de I. D. A. en Otoneurocirugía	3	406	387	391	366	331	349	316	369	355	341	338	181	4130

**GRAFICO Nº 2:**



**TABLA Nº 4 : ATENCIONES EN CONSULTA EXTERNA POR TURNOS Y EMERGENCIA  
AÑO : 2 0 1 5**

MESES	ENE	FEB	MAR	ABR	MAY	JUN	JUL	AGO	SEP	OCT	NOV	DIC	TOTAL	%
ATENCIONES EN EL T. MAÑANA	6973	6423	7235	7036	6971	6827	6756	6090	6951	6650	7039	6068	<b>81019</b>	83.3%
ATENCIONES EN EL T. TARDE	1083	786	721	626	871	797	959	1634	2289	2132	2308	2055	<b>16261</b>	16.7%
<b>TOTAL GENERAL</b>	<b>8056</b>	<b>7209</b>	<b>7956</b>	<b>7662</b>	<b>7842</b>	<b>7624</b>	<b>7715</b>	<b>7724</b>	<b>9240</b>	<b>8782</b>	<b>9347</b>	<b>8123</b>	<b>97280</b>	100.0%

GRAFICO Nº 4.1 :

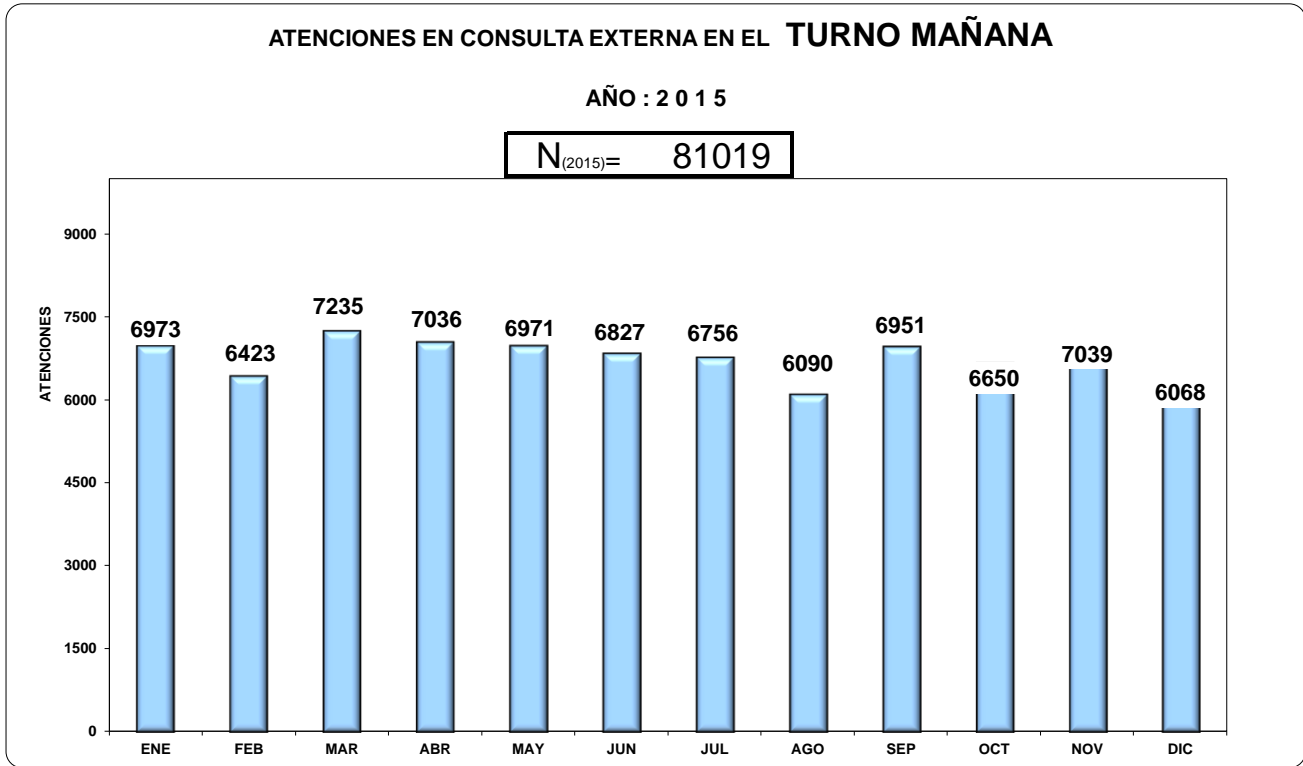
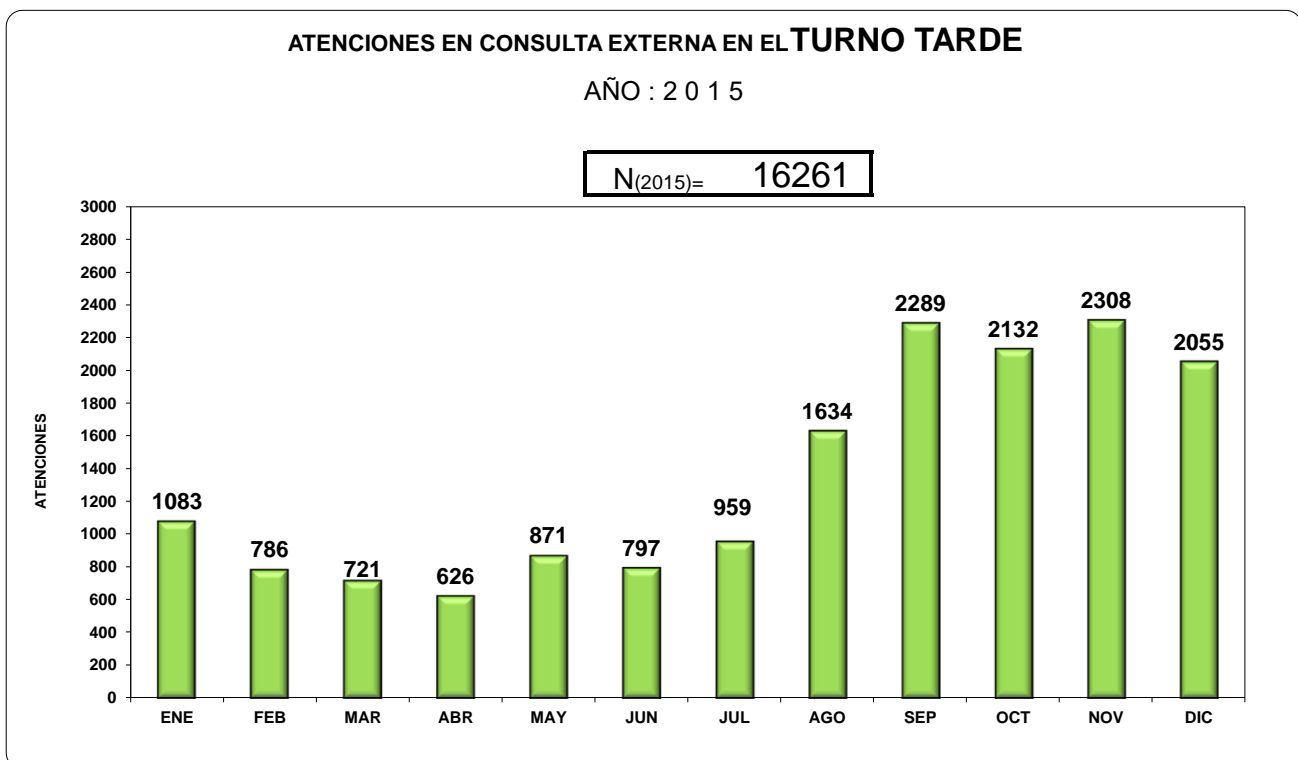


GRAFICO Nº 4.2 :

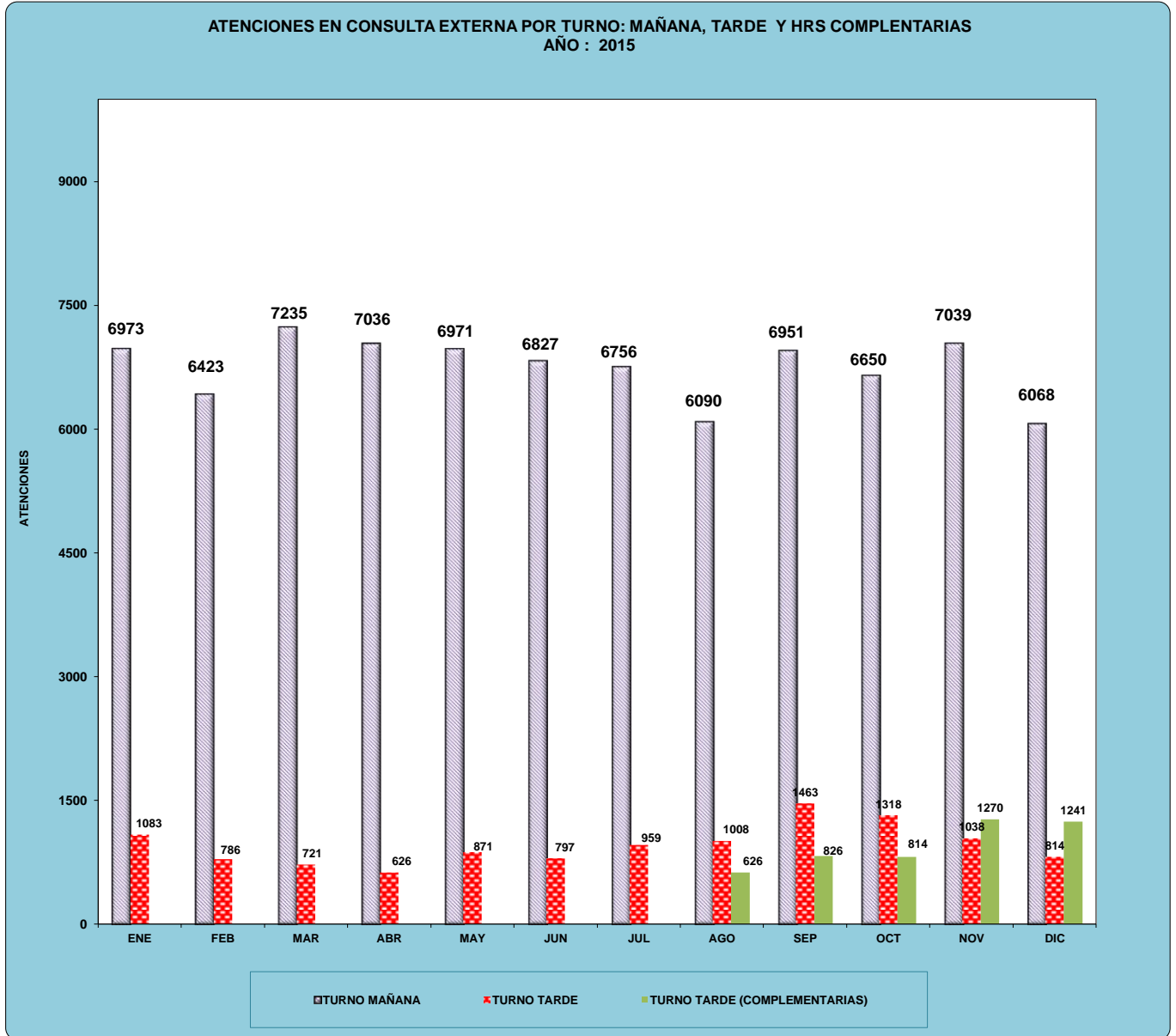




**TABLA Nº 4.1 : ATENCIONES EN CONSULTA EXTERNA POR TURNOS Y HORAS COMPLEMENTARIAS**  
**AÑO : 2 0 1 5**

MESES	ENE	FEB	MAR	ABR	MAY	JUN	JUL	AGO	SEP	OCT	NOV	DIC	TOTAL	%
TURNO MAÑANA	6973	6423	7235	7036	6971	6827	6756	6090	6951	6650	7039	6068	<b>81019</b>	83.3%
TURNO TARDE	1083	786	721	626	871	797	959	1008	1463	1318	1038	814	<b>11484</b>	11.8%
TURNO TARDE (COMPLEMENTARIAS)								626	826	814	1270	1241	<b>4777</b>	4.9%
<b>TOTAL GENERAL</b>	<b>8056</b>	<b>7209</b>	<b>7956</b>	<b>7662</b>	<b>7842</b>	<b>7624</b>	<b>7715</b>	<b>7724</b>	<b>9240</b>	<b>8782</b>	<b>9347</b>	<b>8123</b>	<b>97280</b>	100.0%

GRAFICO Nº 4.1 :



FUENTE : REGISTRO DIARIO DE ATENCION DE CONSULTA EXTERNA  
 ELABORADO: OFICINA DE ESTADISTICA E INFORMATICA - UNIDAD DE ESTADISTICA (PROC. DE DATOS)

**TABLA Nº 5 : ATENCIONES EN CONSULTA EXTERNA SEGÚN TIPO DE PACIENTE (NUEVOS, REINGRESANTES Y CONTINUADORES)**  
**DICIEMBRE : 2 0 1 5**

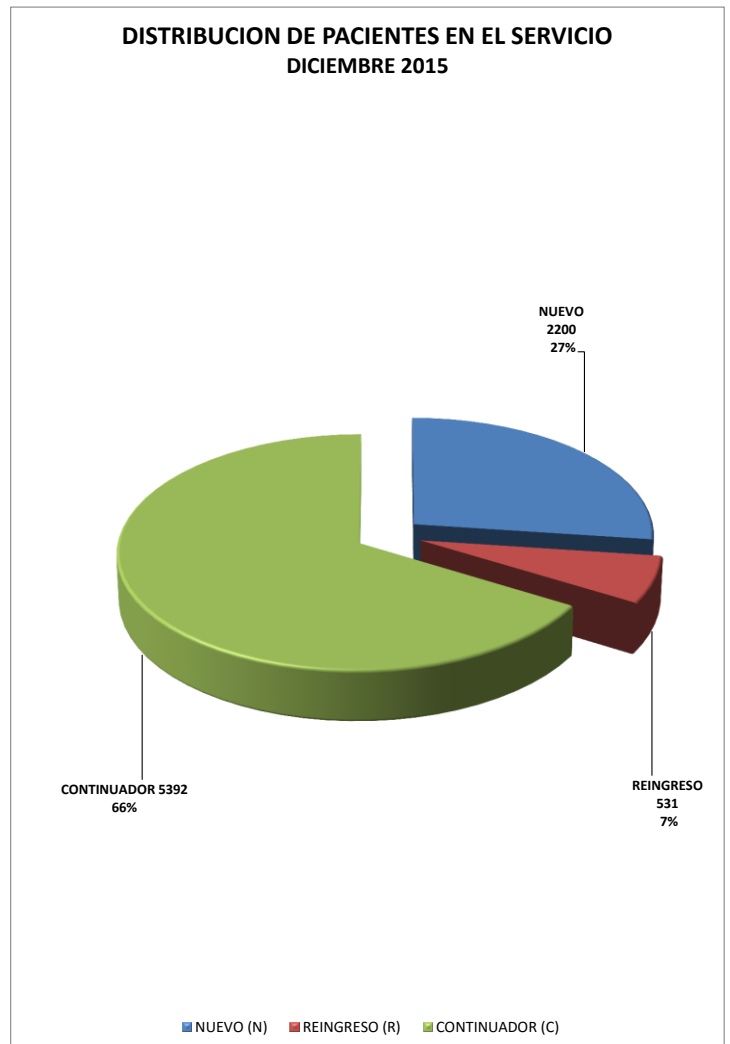
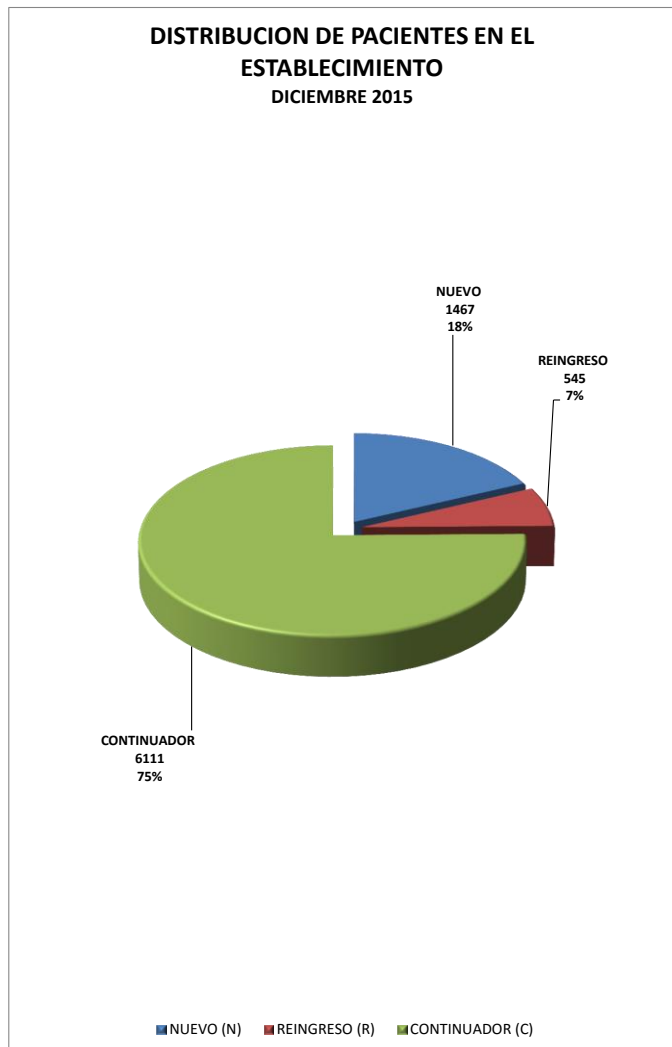
DEPARTAMENTO Y/O MEDICO	CONSULTA EXTERNA MENSUAL T. MANANA Y T.TARDE								
	DISTRIBUCION DE PACIENTES EN EL ESTABLECIMIENTO			DISTRIBUCION DE PCTES. EN EL SERVICIO			ATENDIDOS ESTABLEC.	ATENDIDOS EN EL SERVICIO	TOTAL DE ATENCIONES
	NUEVO (N)	REINGRESO (R)	CONTINUADOR (C)	NUEVO (N)	REINGRESO (R)	CONTINUADOR (C)			
<b>Departamento de Neurología de la Conducta</b>									
MEZA VEGA MARIA	25	9	90	25	9	90	34	34	124
VELASCO VALDERAS ROSA MARIA	21	6	32	21	6	32	27	27	59
VELARDE INCHAUSTEGUI MYRIAM MERCEDES	36	13	58	36	13	58	49	49	107
LARRAURI ROJAS LUIS TEODOCIO	10	3	34	13	3	31	13	16	47
CORTEZ ESCALANTE JAQUELINE	31	2	40	31	2	40	33	33	73
<b>Departamento de Neurofisiología</b>									
REYES SUAREZ ARTURO	17	8	39	18	8	38	25	26	64
CROVETTO ROMERO LUIS ROLANDO	47	2	59	47	2	59	49	49	108
SIFUENTES MONGE JUAN MANUEL	55	12	67	56	12	66	67	68	134
AQUINO PEÑA ERASMO FRANCISCO	38	7	71	38	7	71	45	45	116
<b>Departamento de Neuropatología (Unidad de</b>									
CORNEJO OLIVAR MARIO REYNALDO	21	4	143	36	4	128	25	40	168
ILLANES MANRIQUE MARYENELA ZAIDA	1	0	44	14	0	31	1	14	45
<b>Departamento de Enfermedades Transmisibles</b>									
ALVARADO ROSALES MANUEL ANASTACIO	12	5	41	12	5	41	17	17	58
VARGAS BELLINA VICTOR	37	8	120	37	8	120	45	45	165
PORRAS CARRION MIGUEL ANGEL	17	9	53	20	9	50	26	29	79
SAAVEDRA PASTOR HERBERT	50	13	148	50	13	148	63	63	211
CJUNO PINTO ALFREDO	80	4	156	82	4	154	84	86	240
GONZALES QUISPE ISIDRO	15	6	52	15	6	52	21	21	73
<b>Servicio de Neuropediatría</b>									
ESCALANTE GAVANCHO CARLOS ALBERTO	40	6	26	40	6	26	46	46	72
ESCALANTE CANORIO JORGE LUIS	37	3	62	37	3	62	40	40	102
RODRIGUEZ MIRANDA LUCIA DEL PILAR	8	7	21	8	7	21	15	15	36
HUARCAYA RODRIGUEZ ISIDRO JAIME	39	6	118	39	6	118	45	45	163
TORO PEREZ JUAN ENRIQUE	31	11	80	31	11	80	42	42	122
<b>Dpto. Enfermedades Neurovasculares y</b>									
NOVOA MOSQUERA MARIA ELENA	33	3	90	33	3	90	36	36	126
VALENCIA CHAVEZ ANA MARIA	31	11	68	31	11	68	42	42	110
QUISPE ZAPANA YRMA SOLEDAD	15	8	23	24	6	16	23	30	46
BARRIENTOS IMAN DANNY MOISES	8	6	60	8	6	60	14	14	74
CALLE LA ROSA MARIA DEL PILAR	29	5	64	29	5	64	34	34	98
RAMIREZ QUIÑONES JORGE	19	7	36	19	7	36	26	26	62
<b>Departamento de Enfermedades Neuro</b>									
FLORES MENDOZA MARTHA BETTY	7	12	93	11	11	90	19	22	112
COSENTINO ESQUERRE CARLOS	17	6	112	17	6	112	23	23	135
SUAREZ REYES RAFAEL JOSE	44	6	124	44	6	124	50	50	174
VELEZ ROJAS MIRIAM ELENA	21	5	72	31	5	62	26	36	98
SANCHEZ CORONEL DANILO AMERICO	27	6	51	27	6	51	33	33	84
NUÑEZ CORONADO YESENIA	69	17	71	69	17	71	86	86	157
TORRES RAMIREZ LUIS EDUARDO	52	13	92	52	13	92	65	65	157
<b>Departamento de Epilepsia y EEG Clínica</b>									
ZAPATA LUYO WILLY	3	1	90	3	1	90	4	4	94
DE LA CRUZ RAMIREZ WALTER	14	6	154	14	6	154	20	20	174
CHACON ZUÑIGA DENISSE ESMERALDA	7	13	109	7	13	109	20	20	129
ENRIQUEZ CACERES MANUEL IGNACIO	0	5	30	11	6	18	5	17	35
<b>Departamento de servicio de atención al paciente</b>									
SOVERO FLORES RAFAEL RONY	1	0	14	1	0	14	1	1	15
ESTRADA VEGAS HUGO	10	10	62	10	10	62	20	20	82
GONZALEZ MUJICA JESSICA ROSA	43	22	87	43	22	87	65	65	152
PIZZARRO BARDALES MARTIN CESAR	21	11	73	22	10	73	32	32	105
NUÑEZ DEL PRADO LIZA M.	36	9	59	36	9	59	45	45	104
CARDENAS SOZA ALAND ROBERTO	18	1	38	19	1	37	19	20	57
SAMILLAN MAMANI ALEX FRANCIS	47	28	144	47	28	144	75	75	219
GUEVARA SILVA ERICK JONATAN	19	1	36	19	1	36	20	20	56
<b>Departamento de I.D.A.E en Neuro Rehabilitación</b>									
Dra. Gladys Guillen Tello	0	22	209	68	6	157	22	74	231
Dra. María Aguilar Daga	0	3	183	59	2	125	3	61	186
Dra. Ruth Aranibar Rivero	0	8	245	78	3	172	8	81	253
Dr. Caro Otarola Sencia	0	1	11	3	1	8	1	4	12
Dr. Sencia Valencia Wilfredo	0	0	94	16	0	78	0	16	94
<b>Departamento de Neurocirugía</b>									
MEDINA RUBIO JORGE	7	0	49	18	0	38	7	18	56
GARCIA CRUAZLEGUI ROGER	0	3	25	7	1	20	3	8	28
SAAVEDRA RAMIREZ LUIS	25	15	132	26	15	131	40	41	172
ANTONIO TOLEDO LUIS	34	5	83	34	5	83	39	39	122
FELIX RAMIREZ JESUS BENIGNO	11	13	129	11	13	129	24	24	153
LIRA MAMANI JUAN ELIAS	24	12	130	24	12	130	36	36	166
VASQUEZ PEREZ CARLOS	10	7	84	10	7	84	17	17	101
<b>Dpto. de Microneurocirugía</b>									
NUÑEZ MANRIQUE JORGE DICK	3	5	28	3	13	20	8	16	36
CALDERON SANGINEZ JOSE JAVIER	1	0	9	1	0	9	1	1	10
MARTINEZ DIAZ WILLIAM JULIO	9	28	29	28	20	18	37	48	66
SOLIS CHUCOS FRANK GLEB	4	0	31	6	0	29	4	6	35



TABLA Nº 5 : ATENCIONES EN CONSULTA EXTERNA SEGÚN TIPO DE PACIENTE (NUEVOS, REINGRESANTES Y CONTINUADORES)  
DICIEMBRE : 2 0 1 5

DEPARTAMENTO Y/O MEDICO	CONSULTA EXTERNA MENSUAL T. MANANA Y T.TARDE								
	DISTRIBUCION DE PACIENTES EN EL ESTABLECIMIENTO			DISTRIBUCION DE PCTES. EN EL SERVICIO			ATENDIDOS ESTABLEC.	ATENDIDOS EN EL SERVICIO	TOTAL DE ATENCIONES
	NUEVO (N)	REINGRESO (R)	CONTINUADOR (C)	NUEVO (N)	REINGRESO (R)	CONTINUADOR (C)			
<b>Departamento de Otorrinolaringología</b>									
LIVIA TICSE JORGE	19	1	94	42	1	71	20	43	114
BADILLO CARRILLO RODOLFO	11	1	34	14	1	31	12	15	46
BEDRIÑANA ARRUNATEGUI GIANFRANCO	2	0	19	7	0	14	2	7	21
<b>Departamento de Neuro Oftalmología</b>									
ALBAN ZAPATA GUIDO	3	4	122	21	4	104	7	25	129
ZEA QUISPE JUSTINIANO	31	9	138	70	9	99	40	79	178
WONG FUPUY DAVID ANTONIO	12	27	87	29	36	61	39	65	126
<b>Dpto. de Inv., Doc. y A. Esp. en Esp. Médicas (Cardiología)</b>									
APAC VALDIVIESO LUIS ENRIQUE	1	4	195	104	6	90	5	110	200
<b>Dpto. de Inv., Doc. y A. Esp. en Esp. Médicas (Endocrinología)</b>									
FREUND ESPINOSA JOSCEMIN	1	16	302	82	18	219	17	100	319
<b>Dpto. de Inv., Doc. y A. Esp. en Esp. Médicas (Medicina Interna)</b>									
MUNIVE MORALES OSCAR MANUEL	0	5	243	106	5	137	5	111	248
<b>TOTAL GENERAL</b>	<b>1467</b>	<b>545</b>	<b>6111</b>	<b>2200</b>	<b>531</b>	<b>5392</b>	<b>2012</b>	<b>2731</b>	<b>8123</b>

GRAFICO Nº 5





**TABLA Nº 9: INFORME DIARIO EN CONSULTA EXTERNA POR MEDICOS T.MAÑANA Y T. TARDE - PROMEDIO DE ATENCION**  
**DICIEMBRE : 2015**

NOMBRE DEL MEDICO	M	M	J	V	S	D	L	M	M	J	V	S	D	L	M	M	J	V	S	D	L	M	M	J	V	S	D	L	M	M	J	TOTAL	DIAS ATENDIDOS																																																																																																																																																																																																																																																																																																																																																																																																																																																																																																																																																																																																																																																																																																																																																																																																																																																																																																																								
	1	2	3	4	5	6	7	8	9	10	11	12	13	14	15	16	17	18	19	20	21	22	23	24	25	26	27	28	29	30	31																																																																																																																																																																																																																																																																																																																																																																																																																																																																																																																																																																																																																																																																																																																																																																																																																																																																																																																										
<b>Departamento de Neurología de la Conducta</b>																																			MEZA VEGA MARIA	13	0	21	0	0		0		0	17	0	0		0	21	0	17	0	0		0	7	0	0		0		0	19	0	9	124	8	VELASCO VALDERAS ROSA MARIA	5	0	11	0	0		0		0	7	0	0		0	13	0	5	0	0		0	9	0	1		0		0	8	0	0	59	8	VELARDE INCHAUSTEGUI MYRIAM	0	0	17	0	0		17		0	14	0	0		14	0	0	14	0	0		16	0	0	0		0		15	0	0	107	7	LARRAURI ROJAS LUIS TEODOCIO	0	0	0	0	0		0		0	0	0	0		0	1	0	2	12	1		12	2	1	1		0		13	1	0	1	47	11	CORTEZ ESCALANTE JAQUELINE	0	0	0	13	12		0		0	0	8	9		0	0	0	0	10	11		0	0	0	0		10		0	0	0	0	73	7	<b>Departamento de Neurofisiología</b>																																			REYES SUAREZ ARTURO	0	18	0	0	0		0		16	0	0	0		0	0	13	0	0	0		0	0	10	0		0		0	0	7	0	64	5	CROVETTO ROMERO LUIS ROLANDO	0	15	0	0	12		0		18	0	0	11		0	0	13	0	0	11		0	0	17	0		0		0	0	11	0	108	8	SIFUENTES MONGE JUAN MANUEL	15	0	18	7	0		0		0	14	13	0		0	12	0	14	7	0		0	14	0	5		0		0	15	0	0	134	11	AQUINO PEÑA ERASMO FRANCISCO	2	19	0	0	0		1		21	0	0	0		6	3	26	0	0	0		0	0	0	0		0		5	0	33	0	116	9	<b>Departamento de Neuropatología (Unidad de Neurogenética)</b>																																			CORNEJO OLIVAR MARIO REYNALDO	25	0	12	2	2		5		9	15	0	0		13	19	9	7	1	0		2	27	1	0		0		0	17	2	0	168	17	ILLANES MANRIQUE MARYENELA	4	6	0	3	0		0		0	0	8	0		0	7	0	0	3	0		0	7	0	0		0		0	5	2	0	45	9	<b>Departamento de Enfermedades Transmisibles</b>																																			ALVARADO ROSALES MANUEL	0	0	0	0	19		0		0	0	0	15		0	1	0	0	0	14		0	0	0	0		9		0	0	0	0	58	5	VARGAS BELLINA VICTOR	0	6	0	7	0		30		5	8	10	0		28	0	3	7	15	0		24	0	0	0		0		22	0	0	0	165	12	PORRAS CARRION MIGUEL ANGEL	0	0	0	25	0		0		0	0	30	0		0	0	0	0	24	0		0	0	0	0		0		0	0	0	0	79	3	SAAVEDRA PASTOR HERBERT	27	0	24	2	0		0		0	20	3	2		0	30	0	27	0	0		0	27	0	4		0		0	36	0	9	211	12	CJUNO PINTO ALFREDO	7	12	0	0	0		32		15	0	0	0		27	7	10	0	0	0		34	18	7	0		0		33	16	22	0	240	13	GONZALES QUISPE ISIDRO	0	0	0	33	0		0		0	0	21	0		0	0	0	0	19	0		0	0	0	0		0		0	0	0	0	73	3	<b>Servicio de Neuropediatría</b>																																			ESCALANTE GAVANCHO CARLOS	0	0	16	0	0		15		0	21	0	0		0	0	0	0	0	0		0	0	0	0		0		15	0	0	5	72	5	ESCALANTE CANORIO JORGE LUIS	15	0	0	0	20		0		0	0	0	6		0	14	0	0	0	16		0	0	0	0		13		0	18	0	0	102	7	RODRIGUEZ MIRANDA LUCIA DEL	10	0	0	0	0		0		0	0	0	0		0	15	0	0	0	0		0	11	0	0		0		0	0	0	0	36	3	HUARCAYA RODRIGUEZ ISIDRO JAIME	0	19	0	0	23		0		18	0	0	19		0	0	11	0	0	23		0	0	14	0		15		0	0	21	0	163	9	TORO PEREZ JUAN ENRIQUE	0	0	18	0	14		0		0	0	0	14		0	16	0	11	0	20		15	0	0	0		0		0	14	0	0	122	8
MEZA VEGA MARIA	13	0	21	0	0		0		0	17	0	0		0	21	0	17	0	0		0	7	0	0		0		0	19	0	9	124	8																																																																																																																																																																																																																																																																																																																																																																																																																																																																																																																																																																																																																																																																																																																																																																																																																																																																																																																								
VELASCO VALDERAS ROSA MARIA	5	0	11	0	0		0		0	7	0	0		0	13	0	5	0	0		0	9	0	1		0		0	8	0	0	59	8																																																																																																																																																																																																																																																																																																																																																																																																																																																																																																																																																																																																																																																																																																																																																																																																																																																																																																																								
VELARDE INCHAUSTEGUI MYRIAM	0	0	17	0	0		17		0	14	0	0		14	0	0	14	0	0		16	0	0	0		0		15	0	0	107	7																																																																																																																																																																																																																																																																																																																																																																																																																																																																																																																																																																																																																																																																																																																																																																																																																																																																																																																									
LARRAURI ROJAS LUIS TEODOCIO	0	0	0	0	0		0		0	0	0	0		0	1	0	2	12	1		12	2	1	1		0		13	1	0	1	47	11																																																																																																																																																																																																																																																																																																																																																																																																																																																																																																																																																																																																																																																																																																																																																																																																																																																																																																																								
CORTEZ ESCALANTE JAQUELINE	0	0	0	13	12		0		0	0	8	9		0	0	0	0	10	11		0	0	0	0		10		0	0	0	0	73	7																																																																																																																																																																																																																																																																																																																																																																																																																																																																																																																																																																																																																																																																																																																																																																																																																																																																																																																								
<b>Departamento de Neurofisiología</b>																																			REYES SUAREZ ARTURO	0	18	0	0	0		0		16	0	0	0		0	0	13	0	0	0		0	0	10	0		0		0	0	7	0	64	5	CROVETTO ROMERO LUIS ROLANDO	0	15	0	0	12		0		18	0	0	11		0	0	13	0	0	11		0	0	17	0		0		0	0	11	0	108	8	SIFUENTES MONGE JUAN MANUEL	15	0	18	7	0		0		0	14	13	0		0	12	0	14	7	0		0	14	0	5		0		0	15	0	0	134	11	AQUINO PEÑA ERASMO FRANCISCO	2	19	0	0	0		1		21	0	0	0		6	3	26	0	0	0		0	0	0	0		0		5	0	33	0	116	9	<b>Departamento de Neuropatología (Unidad de Neurogenética)</b>																																			CORNEJO OLIVAR MARIO REYNALDO	25	0	12	2	2		5		9	15	0	0		13	19	9	7	1	0		2	27	1	0		0		0	17	2	0	168	17	ILLANES MANRIQUE MARYENELA	4	6	0	3	0		0		0	0	8	0		0	7	0	0	3	0		0	7	0	0		0		0	5	2	0	45	9	<b>Departamento de Enfermedades Transmisibles</b>																																			ALVARADO ROSALES MANUEL	0	0	0	0	19		0		0	0	0	15		0	1	0	0	0	14		0	0	0	0		9		0	0	0	0	58	5	VARGAS BELLINA VICTOR	0	6	0	7	0		30		5	8	10	0		28	0	3	7	15	0		24	0	0	0		0		22	0	0	0	165	12	PORRAS CARRION MIGUEL ANGEL	0	0	0	25	0		0		0	0	30	0		0	0	0	0	24	0		0	0	0	0		0		0	0	0	0	79	3	SAAVEDRA PASTOR HERBERT	27	0	24	2	0		0		0	20	3	2		0	30	0	27	0	0		0	27	0	4		0		0	36	0	9	211	12	CJUNO PINTO ALFREDO	7	12	0	0	0		32		15	0	0	0		27	7	10	0	0	0		34	18	7	0		0		33	16	22	0	240	13	GONZALES QUISPE ISIDRO	0	0	0	33	0		0		0	0	21	0		0	0	0	0	19	0		0	0	0	0		0		0	0	0	0	73	3	<b>Servicio de Neuropediatría</b>																																			ESCALANTE GAVANCHO CARLOS	0	0	16	0	0		15		0	21	0	0		0	0	0	0	0	0		0	0	0	0		0		15	0	0	5	72	5	ESCALANTE CANORIO JORGE LUIS	15	0	0	0	20		0		0	0	0	6		0	14	0	0	0	16		0	0	0	0		13		0	18	0	0	102	7	RODRIGUEZ MIRANDA LUCIA DEL	10	0	0	0	0		0		0	0	0	0		0	15	0	0	0	0		0	11	0	0		0		0	0	0	0	36	3	HUARCAYA RODRIGUEZ ISIDRO JAIME	0	19	0	0	23		0		18	0	0	19		0	0	11	0	0	23		0	0	14	0		15		0	0	21	0	163	9	TORO PEREZ JUAN ENRIQUE	0	0	18	0	14		0		0	0	0	14		0	16	0	11	0	20		15	0	0	0		0		0	14	0	0	122	8																																																																																																																																																																																																												
REYES SUAREZ ARTURO	0	18	0	0	0		0		16	0	0	0		0	0	13	0	0	0		0	0	10	0		0		0	0	7	0	64	5																																																																																																																																																																																																																																																																																																																																																																																																																																																																																																																																																																																																																																																																																																																																																																																																																																																																																																																								
CROVETTO ROMERO LUIS ROLANDO	0	15	0	0	12		0		18	0	0	11		0	0	13	0	0	11		0	0	17	0		0		0	0	11	0	108	8																																																																																																																																																																																																																																																																																																																																																																																																																																																																																																																																																																																																																																																																																																																																																																																																																																																																																																																								
SIFUENTES MONGE JUAN MANUEL	15	0	18	7	0		0		0	14	13	0		0	12	0	14	7	0		0	14	0	5		0		0	15	0	0	134	11																																																																																																																																																																																																																																																																																																																																																																																																																																																																																																																																																																																																																																																																																																																																																																																																																																																																																																																								
AQUINO PEÑA ERASMO FRANCISCO	2	19	0	0	0		1		21	0	0	0		6	3	26	0	0	0		0	0	0	0		0		5	0	33	0	116	9																																																																																																																																																																																																																																																																																																																																																																																																																																																																																																																																																																																																																																																																																																																																																																																																																																																																																																																								
<b>Departamento de Neuropatología (Unidad de Neurogenética)</b>																																			CORNEJO OLIVAR MARIO REYNALDO	25	0	12	2	2		5		9	15	0	0		13	19	9	7	1	0		2	27	1	0		0		0	17	2	0	168	17	ILLANES MANRIQUE MARYENELA	4	6	0	3	0		0		0	0	8	0		0	7	0	0	3	0		0	7	0	0		0		0	5	2	0	45	9	<b>Departamento de Enfermedades Transmisibles</b>																																			ALVARADO ROSALES MANUEL	0	0	0	0	19		0		0	0	0	15		0	1	0	0	0	14		0	0	0	0		9		0	0	0	0	58	5	VARGAS BELLINA VICTOR	0	6	0	7	0		30		5	8	10	0		28	0	3	7	15	0		24	0	0	0		0		22	0	0	0	165	12	PORRAS CARRION MIGUEL ANGEL	0	0	0	25	0		0		0	0	30	0		0	0	0	0	24	0		0	0	0	0		0		0	0	0	0	79	3	SAAVEDRA PASTOR HERBERT	27	0	24	2	0		0		0	20	3	2		0	30	0	27	0	0		0	27	0	4		0		0	36	0	9	211	12	CJUNO PINTO ALFREDO	7	12	0	0	0		32		15	0	0	0		27	7	10	0	0	0		34	18	7	0		0		33	16	22	0	240	13	GONZALES QUISPE ISIDRO	0	0	0	33	0		0		0	0	21	0		0	0	0	0	19	0		0	0	0	0		0		0	0	0	0	73	3	<b>Servicio de Neuropediatría</b>																																			ESCALANTE GAVANCHO CARLOS	0	0	16	0	0		15		0	21	0	0		0	0	0	0	0	0		0	0	0	0		0		15	0	0	5	72	5	ESCALANTE CANORIO JORGE LUIS	15	0	0	0	20		0		0	0	0	6		0	14	0	0	0	16		0	0	0	0		13		0	18	0	0	102	7	RODRIGUEZ MIRANDA LUCIA DEL	10	0	0	0	0		0		0	0	0	0		0	15	0	0	0	0		0	11	0	0		0		0	0	0	0	36	3	HUARCAYA RODRIGUEZ ISIDRO JAIME	0	19	0	0	23		0		18	0	0	19		0	0	11	0	0	23		0	0	14	0		15		0	0	21	0	163	9	TORO PEREZ JUAN ENRIQUE	0	0	18	0	14		0		0	0	0	14		0	16	0	11	0	20		15	0	0	0		0		0	14	0	0	122	8																																																																																																																																																																																																																																																																																																																																																																																							
CORNEJO OLIVAR MARIO REYNALDO	25	0	12	2	2		5		9	15	0	0		13	19	9	7	1	0		2	27	1	0		0		0	17	2	0	168	17																																																																																																																																																																																																																																																																																																																																																																																																																																																																																																																																																																																																																																																																																																																																																																																																																																																																																																																								
ILLANES MANRIQUE MARYENELA	4	6	0	3	0		0		0	0	8	0		0	7	0	0	3	0		0	7	0	0		0		0	5	2	0	45	9																																																																																																																																																																																																																																																																																																																																																																																																																																																																																																																																																																																																																																																																																																																																																																																																																																																																																																																								
<b>Departamento de Enfermedades Transmisibles</b>																																			ALVARADO ROSALES MANUEL	0	0	0	0	19		0		0	0	0	15		0	1	0	0	0	14		0	0	0	0		9		0	0	0	0	58	5	VARGAS BELLINA VICTOR	0	6	0	7	0		30		5	8	10	0		28	0	3	7	15	0		24	0	0	0		0		22	0	0	0	165	12	PORRAS CARRION MIGUEL ANGEL	0	0	0	25	0		0		0	0	30	0		0	0	0	0	24	0		0	0	0	0		0		0	0	0	0	79	3	SAAVEDRA PASTOR HERBERT	27	0	24	2	0		0		0	20	3	2		0	30	0	27	0	0		0	27	0	4		0		0	36	0	9	211	12	CJUNO PINTO ALFREDO	7	12	0	0	0		32		15	0	0	0		27	7	10	0	0	0		34	18	7	0		0		33	16	22	0	240	13	GONZALES QUISPE ISIDRO	0	0	0	33	0		0		0	0	21	0		0	0	0	0	19	0		0	0	0	0		0		0	0	0	0	73	3	<b>Servicio de Neuropediatría</b>																																			ESCALANTE GAVANCHO CARLOS	0	0	16	0	0		15		0	21	0	0		0	0	0	0	0	0		0	0	0	0		0		15	0	0	5	72	5	ESCALANTE CANORIO JORGE LUIS	15	0	0	0	20		0		0	0	0	6		0	14	0	0	0	16		0	0	0	0		13		0	18	0	0	102	7	RODRIGUEZ MIRANDA LUCIA DEL	10	0	0	0	0		0		0	0	0	0		0	15	0	0	0	0		0	11	0	0		0		0	0	0	0	36	3	HUARCAYA RODRIGUEZ ISIDRO JAIME	0	19	0	0	23		0		18	0	0	19		0	0	11	0	0	23		0	0	14	0		15		0	0	21	0	163	9	TORO PEREZ JUAN ENRIQUE	0	0	18	0	14		0		0	0	0	14		0	16	0	11	0	20		15	0	0	0		0		0	14	0	0	122	8																																																																																																																																																																																																																																																																																																																																																																																																																																																																																														
ALVARADO ROSALES MANUEL	0	0	0	0	19		0		0	0	0	15		0	1	0	0	0	14		0	0	0	0		9		0	0	0	0	58	5																																																																																																																																																																																																																																																																																																																																																																																																																																																																																																																																																																																																																																																																																																																																																																																																																																																																																																																								
VARGAS BELLINA VICTOR	0	6	0	7	0		30		5	8	10	0		28	0	3	7	15	0		24	0	0	0		0		22	0	0	0	165	12																																																																																																																																																																																																																																																																																																																																																																																																																																																																																																																																																																																																																																																																																																																																																																																																																																																																																																																								
PORRAS CARRION MIGUEL ANGEL	0	0	0	25	0		0		0	0	30	0		0	0	0	0	24	0		0	0	0	0		0		0	0	0	0	79	3																																																																																																																																																																																																																																																																																																																																																																																																																																																																																																																																																																																																																																																																																																																																																																																																																																																																																																																								
SAAVEDRA PASTOR HERBERT	27	0	24	2	0		0		0	20	3	2		0	30	0	27	0	0		0	27	0	4		0		0	36	0	9	211	12																																																																																																																																																																																																																																																																																																																																																																																																																																																																																																																																																																																																																																																																																																																																																																																																																																																																																																																								
CJUNO PINTO ALFREDO	7	12	0	0	0		32		15	0	0	0		27	7	10	0	0	0		34	18	7	0		0		33	16	22	0	240	13																																																																																																																																																																																																																																																																																																																																																																																																																																																																																																																																																																																																																																																																																																																																																																																																																																																																																																																								
GONZALES QUISPE ISIDRO	0	0	0	33	0		0		0	0	21	0		0	0	0	0	19	0		0	0	0	0		0		0	0	0	0	73	3																																																																																																																																																																																																																																																																																																																																																																																																																																																																																																																																																																																																																																																																																																																																																																																																																																																																																																																								
<b>Servicio de Neuropediatría</b>																																			ESCALANTE GAVANCHO CARLOS	0	0	16	0	0		15		0	21	0	0		0	0	0	0	0	0		0	0	0	0		0		15	0	0	5	72	5	ESCALANTE CANORIO JORGE LUIS	15	0	0	0	20		0		0	0	0	6		0	14	0	0	0	16		0	0	0	0		13		0	18	0	0	102	7	RODRIGUEZ MIRANDA LUCIA DEL	10	0	0	0	0		0		0	0	0	0		0	15	0	0	0	0		0	11	0	0		0		0	0	0	0	36	3	HUARCAYA RODRIGUEZ ISIDRO JAIME	0	19	0	0	23		0		18	0	0	19		0	0	11	0	0	23		0	0	14	0		15		0	0	21	0	163	9	TORO PEREZ JUAN ENRIQUE	0	0	18	0	14		0		0	0	0	14		0	16	0	11	0	20		15	0	0	0		0		0	14	0	0	122	8																																																																																																																																																																																																																																																																																																																																																																																																																																																																																																																																																																																																																																																																																																																																													
ESCALANTE GAVANCHO CARLOS	0	0	16	0	0		15		0	21	0	0		0	0	0	0	0	0		0	0	0	0		0		15	0	0	5	72	5																																																																																																																																																																																																																																																																																																																																																																																																																																																																																																																																																																																																																																																																																																																																																																																																																																																																																																																								
ESCALANTE CANORIO JORGE LUIS	15	0	0	0	20		0		0	0	0	6		0	14	0	0	0	16		0	0	0	0		13		0	18	0	0	102	7																																																																																																																																																																																																																																																																																																																																																																																																																																																																																																																																																																																																																																																																																																																																																																																																																																																																																																																								
RODRIGUEZ MIRANDA LUCIA DEL	10	0	0	0	0		0		0	0	0	0		0	15	0	0	0	0		0	11	0	0		0		0	0	0	0	36	3																																																																																																																																																																																																																																																																																																																																																																																																																																																																																																																																																																																																																																																																																																																																																																																																																																																																																																																								
HUARCAYA RODRIGUEZ ISIDRO JAIME	0	19	0	0	23		0		18	0	0	19		0	0	11	0	0	23		0	0	14	0		15		0	0	21	0	163	9																																																																																																																																																																																																																																																																																																																																																																																																																																																																																																																																																																																																																																																																																																																																																																																																																																																																																																																								
TORO PEREZ JUAN ENRIQUE	0	0	18	0	14		0		0	0	0	14		0	16	0	11	0	20		15	0	0	0		0		0	14	0	0	122	8																																																																																																																																																																																																																																																																																																																																																																																																																																																																																																																																																																																																																																																																																																																																																																																																																																																																																																																								



**TABLA Nº 9: INFORME DIARIO EN CONSULTA EXTERNA POR MEDICOS T.MAÑANA Y T. TARDE - PROMEDIO DE ATENCION**  
**DICIEMBRE : 2015**

NOMBRE DEL MEDICO	M	M	J	V	S	D	L	M	M	J	V	S	D	L	M	M	J	V	S	D	L	M	M	J	V	S	D	L	M	M	J	TOTAL	DIAS ATENDIDOS																																																																																																																																																																																																																																																																																																																																																																																																																																																																																																																																																																																																																																																																																																																																																																																																																																																																																																			
	1	2	3	4	5	6	7	8	9	10	11	12	13	14	15	16	17	18	19	20	21	22	23	24	25	26	27	28	29	30	31																																																																																																																																																																																																																																																																																																																																																																																																																																																																																																																																																																																																																																																																																																																																																																																																																																																																																																					
<b>Dpto. Enfermedades Neurovasculares y Metabólicas</b>																																			NOVOA MOSQUERA MARIA ELENA	0	0	15	13	1		5		0	25	7	3		6	0	0	20	10	3		4	0	0	0		0		4	0	0	10	126	14	VALENCIA CHAVEZ ANA MARIA	0	15	0	19	0		0		18	0	15	0		0	0	10	0	12	0		0	0	12	0		0		0	0	9	0	110	8	QUISPE ZAPANA YRMA SOLEDAD	16	0	0	0	0		0		0	0	0	0		0	0	0	0	0	0		0	18	0	0		0		0	12	0	46	3	BARRIENTOS IMAN DANNY MOISES	0	0	0	6	0		9		0	0	14	0		8	0	0	0	15	0		13	0	0	0		0		9	0	0	74	7	CALLE LA ROSA MARIA DEL PILAR	13	0	14	0	0		0		0	15	0	0		0	16	0	13	0	0		0	13	0	0		0		0	14	0	98	7	RAMIREZ QUIÑONES JORGE	0	16	0	0	0		0		13	0	0	0		0	0	12	0	0	0		0	0	11	0		0		0	0	10	62	5	<b>Departamento de Enfermedades Neuro Degenerativas</b>																																			FLORES MENDOZA MARTHA BETTY	0	3	0	0	0		16		15	0	0	0		16	0	11	0	0	1		15	0	13	0		0		11	0	11	112	10	COSENTINO ESQUERRE CARLOS	0	0	19	16	0		5		0	23	10	0		5	0	0	27	19	0		8	0	0	3		0		0	0	0	135	10	SUAREZ REYES RAFAEL JOSE	0	24	5	15	0		0		19	8	16	0		0	0	27	7	24	0		0	0	14	0		0		0	0	15	174	11	VELEZ ROJAS MIRIAM ELENA	13	0	1	0	14		0		1	0	0	14		0	13	0	1	0	15		0	13	0	0		0		0	13	0	98	10	SANCHEZ CORONEL DANILO AMERICO	4	0	8	0	0		0		0	15	0	0		0	8	0	9	0	0		0	13	0	5		0		0	14	0	84	9	NUÑEZ CORONADO YESENIA	0	17	0	0	0		14		16	0	0	0		19	0	18	0	0	0		23	0	19	0		0		15	0	16	157	9	TORRES RAMIREZ LUIS EDUARDO	5	0	17	0	0		11		0	16	0	0		12	9	0	15	0	0		14	10	0	9		0		17	12	0	157	13	<b>Departamento de Epilepsia y EEG Clínica</b>																																			ZAPATA LUYO WILLY	0	12	0	0	0		14		27	0	0	0		21	0	0	0	0	0		0	0	0	0		0		20	0	0	94	5	DE LA CRUZ RAMIREZ WALTER	0	19	0	0	27		0		16	0	1	26		0	0	16	0	0	15		0	0	20	0		17		0	1	16	174	11	CHACON ZUÑIGA DENISSE	0	0	17	2	0		16		0	14	2	0		15	0	1	17	0	1		22	0	0	0		0		21	1	0	129	12	ENRIQUEZ CACERES MANUEL IGNACIO	2	0	0	9	1		0		0	0	11	0		0	0	0	0	9	3		0	0	0	0		0		0	0	0	35	6	<b>Departamento de servicio de atención al paciente</b>																																			SOVERO FLORES RAFAEL RONY	0	0	0	0	0		0		0	0	0	0		0	0	0	0	0	12		0	0	0	0		3		0	0	0	15	2	ESTRADA VEGAS HUGO	0	0	0	0	0		0		0	0	0	0		0	0	1	2	22	0		14	17	0	0		0		14	12	0	82	7	GONZALEZ MUJICA JESSICA ROSA	8	7	5	0	0		0		7	12	0	0		14	5	5	3	0	0		15	14	16	0		0		9	16	16	152	15	PIZARRO BARDALES MARTIN CESAR	0	0	0	0	0		0		12	10	11	0		12	0	12	14	0	0		0	10	0	0		0		14	10	0	105	9	NUÑEZ DEL PRADO LIZA M.	0	0	0	0	11		18		0	0	12	12		12	0	0	0	11	0		13	0	0	0		0		15	0	0	104	8	CARDENAS SOZA ALAND ROBERTO	0	0	0	12	0		0		15	0	0	0		0	15	0	0	0	0		0	15	0	0		0		0	0	0	57	4
NOVOA MOSQUERA MARIA ELENA	0	0	15	13	1		5		0	25	7	3		6	0	0	20	10	3		4	0	0	0		0		4	0	0	10	126	14																																																																																																																																																																																																																																																																																																																																																																																																																																																																																																																																																																																																																																																																																																																																																																																																																																																																																																			
VALENCIA CHAVEZ ANA MARIA	0	15	0	19	0		0		18	0	15	0		0	0	10	0	12	0		0	0	12	0		0		0	0	9	0	110	8																																																																																																																																																																																																																																																																																																																																																																																																																																																																																																																																																																																																																																																																																																																																																																																																																																																																																																			
QUISPE ZAPANA YRMA SOLEDAD	16	0	0	0	0		0		0	0	0	0		0	0	0	0	0	0		0	18	0	0		0		0	12	0	46	3																																																																																																																																																																																																																																																																																																																																																																																																																																																																																																																																																																																																																																																																																																																																																																																																																																																																																																				
BARRIENTOS IMAN DANNY MOISES	0	0	0	6	0		9		0	0	14	0		8	0	0	0	15	0		13	0	0	0		0		9	0	0	74	7																																																																																																																																																																																																																																																																																																																																																																																																																																																																																																																																																																																																																																																																																																																																																																																																																																																																																																				
CALLE LA ROSA MARIA DEL PILAR	13	0	14	0	0		0		0	15	0	0		0	16	0	13	0	0		0	13	0	0		0		0	14	0	98	7																																																																																																																																																																																																																																																																																																																																																																																																																																																																																																																																																																																																																																																																																																																																																																																																																																																																																																				
RAMIREZ QUIÑONES JORGE	0	16	0	0	0		0		13	0	0	0		0	0	12	0	0	0		0	0	11	0		0		0	0	10	62	5																																																																																																																																																																																																																																																																																																																																																																																																																																																																																																																																																																																																																																																																																																																																																																																																																																																																																																				
<b>Departamento de Enfermedades Neuro Degenerativas</b>																																			FLORES MENDOZA MARTHA BETTY	0	3	0	0	0		16		15	0	0	0		16	0	11	0	0	1		15	0	13	0		0		11	0	11	112	10	COSENTINO ESQUERRE CARLOS	0	0	19	16	0		5		0	23	10	0		5	0	0	27	19	0		8	0	0	3		0		0	0	0	135	10	SUAREZ REYES RAFAEL JOSE	0	24	5	15	0		0		19	8	16	0		0	0	27	7	24	0		0	0	14	0		0		0	0	15	174	11	VELEZ ROJAS MIRIAM ELENA	13	0	1	0	14		0		1	0	0	14		0	13	0	1	0	15		0	13	0	0		0		0	13	0	98	10	SANCHEZ CORONEL DANILO AMERICO	4	0	8	0	0		0		0	15	0	0		0	8	0	9	0	0		0	13	0	5		0		0	14	0	84	9	NUÑEZ CORONADO YESENIA	0	17	0	0	0		14		16	0	0	0		19	0	18	0	0	0		23	0	19	0		0		15	0	16	157	9	TORRES RAMIREZ LUIS EDUARDO	5	0	17	0	0		11		0	16	0	0		12	9	0	15	0	0		14	10	0	9		0		17	12	0	157	13	<b>Departamento de Epilepsia y EEG Clínica</b>																																			ZAPATA LUYO WILLY	0	12	0	0	0		14		27	0	0	0		21	0	0	0	0	0		0	0	0	0		0		20	0	0	94	5	DE LA CRUZ RAMIREZ WALTER	0	19	0	0	27		0		16	0	1	26		0	0	16	0	0	15		0	0	20	0		17		0	1	16	174	11	CHACON ZUÑIGA DENISSE	0	0	17	2	0		16		0	14	2	0		15	0	1	17	0	1		22	0	0	0		0		21	1	0	129	12	ENRIQUEZ CACERES MANUEL IGNACIO	2	0	0	9	1		0		0	0	11	0		0	0	0	0	9	3		0	0	0	0		0		0	0	0	35	6	<b>Departamento de servicio de atención al paciente</b>																																			SOVERO FLORES RAFAEL RONY	0	0	0	0	0		0		0	0	0	0		0	0	0	0	0	12		0	0	0	0		3		0	0	0	15	2	ESTRADA VEGAS HUGO	0	0	0	0	0		0		0	0	0	0		0	0	1	2	22	0		14	17	0	0		0		14	12	0	82	7	GONZALEZ MUJICA JESSICA ROSA	8	7	5	0	0		0		7	12	0	0		14	5	5	3	0	0		15	14	16	0		0		9	16	16	152	15	PIZARRO BARDALES MARTIN CESAR	0	0	0	0	0		0		12	10	11	0		12	0	12	14	0	0		0	10	0	0		0		14	10	0	105	9	NUÑEZ DEL PRADO LIZA M.	0	0	0	0	11		18		0	0	12	12		12	0	0	0	11	0		13	0	0	0		0		15	0	0	104	8	CARDENAS SOZA ALAND ROBERTO	0	0	0	12	0		0		15	0	0	0		0	15	0	0	0	0		0	15	0	0		0		0	0	0	57	4																																																																																																																																																																																																																																											
FLORES MENDOZA MARTHA BETTY	0	3	0	0	0		16		15	0	0	0		16	0	11	0	0	1		15	0	13	0		0		11	0	11	112	10																																																																																																																																																																																																																																																																																																																																																																																																																																																																																																																																																																																																																																																																																																																																																																																																																																																																																																				
COSENTINO ESQUERRE CARLOS	0	0	19	16	0		5		0	23	10	0		5	0	0	27	19	0		8	0	0	3		0		0	0	0	135	10																																																																																																																																																																																																																																																																																																																																																																																																																																																																																																																																																																																																																																																																																																																																																																																																																																																																																																				
SUAREZ REYES RAFAEL JOSE	0	24	5	15	0		0		19	8	16	0		0	0	27	7	24	0		0	0	14	0		0		0	0	15	174	11																																																																																																																																																																																																																																																																																																																																																																																																																																																																																																																																																																																																																																																																																																																																																																																																																																																																																																				
VELEZ ROJAS MIRIAM ELENA	13	0	1	0	14		0		1	0	0	14		0	13	0	1	0	15		0	13	0	0		0		0	13	0	98	10																																																																																																																																																																																																																																																																																																																																																																																																																																																																																																																																																																																																																																																																																																																																																																																																																																																																																																				
SANCHEZ CORONEL DANILO AMERICO	4	0	8	0	0		0		0	15	0	0		0	8	0	9	0	0		0	13	0	5		0		0	14	0	84	9																																																																																																																																																																																																																																																																																																																																																																																																																																																																																																																																																																																																																																																																																																																																																																																																																																																																																																				
NUÑEZ CORONADO YESENIA	0	17	0	0	0		14		16	0	0	0		19	0	18	0	0	0		23	0	19	0		0		15	0	16	157	9																																																																																																																																																																																																																																																																																																																																																																																																																																																																																																																																																																																																																																																																																																																																																																																																																																																																																																				
TORRES RAMIREZ LUIS EDUARDO	5	0	17	0	0		11		0	16	0	0		12	9	0	15	0	0		14	10	0	9		0		17	12	0	157	13																																																																																																																																																																																																																																																																																																																																																																																																																																																																																																																																																																																																																																																																																																																																																																																																																																																																																																				
<b>Departamento de Epilepsia y EEG Clínica</b>																																			ZAPATA LUYO WILLY	0	12	0	0	0		14		27	0	0	0		21	0	0	0	0	0		0	0	0	0		0		20	0	0	94	5	DE LA CRUZ RAMIREZ WALTER	0	19	0	0	27		0		16	0	1	26		0	0	16	0	0	15		0	0	20	0		17		0	1	16	174	11	CHACON ZUÑIGA DENISSE	0	0	17	2	0		16		0	14	2	0		15	0	1	17	0	1		22	0	0	0		0		21	1	0	129	12	ENRIQUEZ CACERES MANUEL IGNACIO	2	0	0	9	1		0		0	0	11	0		0	0	0	0	9	3		0	0	0	0		0		0	0	0	35	6	<b>Departamento de servicio de atención al paciente</b>																																			SOVERO FLORES RAFAEL RONY	0	0	0	0	0		0		0	0	0	0		0	0	0	0	0	12		0	0	0	0		3		0	0	0	15	2	ESTRADA VEGAS HUGO	0	0	0	0	0		0		0	0	0	0		0	0	1	2	22	0		14	17	0	0		0		14	12	0	82	7	GONZALEZ MUJICA JESSICA ROSA	8	7	5	0	0		0		7	12	0	0		14	5	5	3	0	0		15	14	16	0		0		9	16	16	152	15	PIZARRO BARDALES MARTIN CESAR	0	0	0	0	0		0		12	10	11	0		12	0	12	14	0	0		0	10	0	0		0		14	10	0	105	9	NUÑEZ DEL PRADO LIZA M.	0	0	0	0	11		18		0	0	12	12		12	0	0	0	11	0		13	0	0	0		0		15	0	0	104	8	CARDENAS SOZA ALAND ROBERTO	0	0	0	12	0		0		15	0	0	0		0	15	0	0	0	0		0	15	0	0		0		0	0	0	57	4																																																																																																																																																																																																																																																																																																																																																																																																																																																																																																																					
ZAPATA LUYO WILLY	0	12	0	0	0		14		27	0	0	0		21	0	0	0	0	0		0	0	0	0		0		20	0	0	94	5																																																																																																																																																																																																																																																																																																																																																																																																																																																																																																																																																																																																																																																																																																																																																																																																																																																																																																				
DE LA CRUZ RAMIREZ WALTER	0	19	0	0	27		0		16	0	1	26		0	0	16	0	0	15		0	0	20	0		17		0	1	16	174	11																																																																																																																																																																																																																																																																																																																																																																																																																																																																																																																																																																																																																																																																																																																																																																																																																																																																																																				
CHACON ZUÑIGA DENISSE	0	0	17	2	0		16		0	14	2	0		15	0	1	17	0	1		22	0	0	0		0		21	1	0	129	12																																																																																																																																																																																																																																																																																																																																																																																																																																																																																																																																																																																																																																																																																																																																																																																																																																																																																																				
ENRIQUEZ CACERES MANUEL IGNACIO	2	0	0	9	1		0		0	0	11	0		0	0	0	0	9	3		0	0	0	0		0		0	0	0	35	6																																																																																																																																																																																																																																																																																																																																																																																																																																																																																																																																																																																																																																																																																																																																																																																																																																																																																																				
<b>Departamento de servicio de atención al paciente</b>																																			SOVERO FLORES RAFAEL RONY	0	0	0	0	0		0		0	0	0	0		0	0	0	0	0	12		0	0	0	0		3		0	0	0	15	2	ESTRADA VEGAS HUGO	0	0	0	0	0		0		0	0	0	0		0	0	1	2	22	0		14	17	0	0		0		14	12	0	82	7	GONZALEZ MUJICA JESSICA ROSA	8	7	5	0	0		0		7	12	0	0		14	5	5	3	0	0		15	14	16	0		0		9	16	16	152	15	PIZARRO BARDALES MARTIN CESAR	0	0	0	0	0		0		12	10	11	0		12	0	12	14	0	0		0	10	0	0		0		14	10	0	105	9	NUÑEZ DEL PRADO LIZA M.	0	0	0	0	11		18		0	0	12	12		12	0	0	0	11	0		13	0	0	0		0		15	0	0	104	8	CARDENAS SOZA ALAND ROBERTO	0	0	0	12	0		0		15	0	0	0		0	15	0	0	0	0		0	15	0	0		0		0	0	0	57	4																																																																																																																																																																																																																																																																																																																																																																																																																																																																																																																																																																																																																																																																																												
SOVERO FLORES RAFAEL RONY	0	0	0	0	0		0		0	0	0	0		0	0	0	0	0	12		0	0	0	0		3		0	0	0	15	2																																																																																																																																																																																																																																																																																																																																																																																																																																																																																																																																																																																																																																																																																																																																																																																																																																																																																																				
ESTRADA VEGAS HUGO	0	0	0	0	0		0		0	0	0	0		0	0	1	2	22	0		14	17	0	0		0		14	12	0	82	7																																																																																																																																																																																																																																																																																																																																																																																																																																																																																																																																																																																																																																																																																																																																																																																																																																																																																																				
GONZALEZ MUJICA JESSICA ROSA	8	7	5	0	0		0		7	12	0	0		14	5	5	3	0	0		15	14	16	0		0		9	16	16	152	15																																																																																																																																																																																																																																																																																																																																																																																																																																																																																																																																																																																																																																																																																																																																																																																																																																																																																																				
PIZARRO BARDALES MARTIN CESAR	0	0	0	0	0		0		12	10	11	0		12	0	12	14	0	0		0	10	0	0		0		14	10	0	105	9																																																																																																																																																																																																																																																																																																																																																																																																																																																																																																																																																																																																																																																																																																																																																																																																																																																																																																				
NUÑEZ DEL PRADO LIZA M.	0	0	0	0	11		18		0	0	12	12		12	0	0	0	11	0		13	0	0	0		0		15	0	0	104	8																																																																																																																																																																																																																																																																																																																																																																																																																																																																																																																																																																																																																																																																																																																																																																																																																																																																																																				
CARDENAS SOZA ALAND ROBERTO	0	0	0	12	0		0		15	0	0	0		0	15	0	0	0	0		0	15	0	0		0		0	0	0	57	4																																																																																																																																																																																																																																																																																																																																																																																																																																																																																																																																																																																																																																																																																																																																																																																																																																																																																																				



**TABLA Nº 9: INFORME DIARIO EN CONSULTA EXTERNA POR MEDICOS T.MAÑANA Y T. TARDE - PROMEDIO DE ATENCION**

**DICIEMBRE : 2015**

NOMBRE DEL MEDICO	M	M	J	V	S	D	L	M	M	J	V	S	D	L	M	M	J	V	S	D	L	M	M	J	V	S	D	L	M	M	J	TOTAL	DIAS ATENDIDOS
	1	2	3	4	5	6	7	8	9	10	11	12	13	14	15	16	17	18	19	20	21	22	23	24	25	26	27	28	29	30	31		
SAMILLAN MAMANI ALEX FRANCIS	14	14	14	12	24		15		15	13	12	22		16	9	11	12	16	0		0	0	0	0		0	0	0	0	0	219	15	
GUEVARA SILVA ERICK JONATAN	0	0	0	0	21		14		0	0	9	12		0	0	0	0	0	0		0	0	0	0		0	0	0	0	0	56	4	
<b>Departamento de Neurocirugía</b>																																	
MEDINA RUBIO JORGE	15	0	0	0	0		0		0	0	0	0		0	13	0	0	1	0		0	10	0	0		0	0	17	0	0	56	5	
GARCIA CRUAZLEGUI ROGER	0	7	0	0	0		0		7	0	0	0		0	0	4	0	0	0		0	0	4	0		0	0	6	0	0	28	5	
SAAVEDRA RAMIREZ LUIS	0	18	0	0	0		18		24	0	0	0		17	0	20	0	0	0		22	0	17	0		0	17	0	19	0	172	9	
ANTONIO TOLEDO LUIS	0	0	0	0	21		8		0	0	0	19		1	0	0	0	0	28		16	0	0	0		15	14	0	0	0	122	8	
FELIX RAMIREZ JESUS BENIGNO	0	21	0	0	0		19		15	0	0	0		27	0	19	0	0	0		22	0	14	0		0	14	0	2	0	153	9	
LIRA MAMANI JUAN ELIAS	0	0	35	0	40		0		0	37	0	54		0	0	0	0	0	0		0	0	0	0		0	0	0	0	0	166	4	
VASQUEZ PEREZ CARLOS	0	29	0	0	0		0		0	0	0	0		0	0	32	0	0	0		0	0	19	0		0	0	21	0	101	4		
<b>Dpto. de Microneurocirugía</b>																																	
NUÑEZ MANRIQUE JORGE DICK	14	0	0	6	0		0		0	0	16	0		0	0	0	0	0	0		0	0	0	0		0	0	0	0	0	36	3	
CALDERON SANGINEZ JOSE JAVIER	0	0	0	0	0		0		0	0	0	0		5	0	0	0	0	0		5	0	0	0		0	0	0	0	0	10	2	
MARTINEZ DIAZ WILLIAM JULIO	16	0	0	0	0		0		0	0	0	0		0	17	0	0	0	0		0	17	0	0		0	16	0	0	66	4		
SOLIS CHUCOS FRANK GLEB	0	0	0	7	0		0		0	0	10	0		0	0	0	0	18	0		0	0	0	0		0	0	0	0	35	3		
<b>Departamento de Otorrinolaringología</b>																																	
LIVIA TICSE JORGE	0	0	0	0	0		0		13	13	14	0		2	11	5	13	3	0		2	14	2	2		0	4	13	2	1	114	16	
BADILLO CARRILLO RODOLFO	0	0	0	0	0		10		0	0	0	0		14	0	0	0	0	0		10	0	0	0		0	12	0	0	0	46	4	
BEDRIÑANA ARRUNATEGUI	8	0	7	6	0		0		0	0	0	0		0	0	0	0	0	0		0	0	0	0		0	0	0	0	0	21	3	
<b>Departamento de Neuro Oftalmología</b>																																	
ALBAN ZAPATA GUIDO	10	9	6	11	0		7		4	8	7	0		5	10	7	3	7	0		6	8	6	0		0	6	3	3	3	129	20	
ZEA QUISPE JUSTINIANO	7	9	7	14	0		14		11	8	7	0		10	7	5	3	12	4		12	5	14	2		0	12	7	8	0	178	21	
WONG FUPUY DAVID ANTONIO	11	6	10	5	0		14		11	11	6	0		8	10	11	10	13	0		0	0	0	0		0	0	0	0	0	126	13	
<b>Dpto. de Inv., Doc. y A. Esp. en Esp. Médicas (Cardiología)</b>																																	
APAC VALDIVIESO LUIS ENRIQUE	18	0	16	14	0		0		0	14	0	0		15	11	0	13	16	0		8	16	0	0		0	11	16	12	20	200	14	
<b>Dpto. de Inv., Doc. y A. Esp. en Esp. Médicas (Endocrinología)</b>																																	
FREUND ESPINOSA JOSCEMIN	12	20	16	26	0		17		15	16	26	0		20	12	14	16	17	0		19	10	16	0		0	17	11	19	0	319	19	



**TABLA Nº 9: INFORME DIARIO EN CONSULTA EXTERNA POR MEDICOS T.MAÑANA Y T. TARDE - PROMEDIO DE ATENCION**  
**DICIEMBRE : 2015**

NOMBRE DEL MEDICO	M	M	J	V	S	D	L	M	M	J	V	S	D	L	M	M	J	V	S	D	L	M	M	J	V	S	D	L	M	M	J	TOTAL	DIAS ATENDIDOS	
	1	2	3	4	5	6	7	8	9	10	11	12	13	14	15	16	17	18	19	20	21	22	23	24	25	26	27	28	29	30	31			
<b>Dpto. de Inv., Doc.y A. Esp. en Esp. Médicas (Medicina Interna)</b>																																		
MUNIVE MORALES OSCAR MANUEL	0	25	8	16	0		8		26	8	13	0		8	8	26	0	0	0		8	8	29	8		8		8	8	25	0	248	18	
<b>Departamento de I.D.A.E en Neuro Rehabilitación</b>																																		
GUILLEN TELLO GLADYS	7	8	13	12	0		16		12	11	11	14		16	6	11	9	12	8		12	3	10	0		10		8	0	19	3	231	22	
AGUILAR DAGA MARIA	11	6	1	8	0		15		9	7	0	14		14	4	14	8	0	11		9	11	9	2		0		9	10	10	4	186	21	
ARANIBAR RIVERO RUTH	23	10	10	17	4		32		18	8	26	0		19	0	15	0	20	7		20	0	7	0		0		6	0	11	0	253	17	
CARO OTAROLA ANGEL	0	12	0	0	0		0		0	0	0	0		0	0	0	0	0	0		0	0	0	0		0		0	0	0	0	12	1	
SENCIA VALENCIA WILFREDO	0	13	12	0	0		0		12	13	0	0		13	0	0	0	0	0		12	0	7	0		0		12	0	0	0	94	8	
<b>TOTAL TURNO MAÑANA Y TURNO TARDE</b>	<b>350</b>	<b>415</b>	<b>393</b>	<b>338</b>	<b>266</b>		<b>415</b>		<b>453</b>	<b>421</b>	<b>349</b>	<b>266</b>		<b>438</b>	<b>343</b>	<b>392</b>	<b>319</b>	<b>348</b>	<b>204</b>		<b>427</b>	<b>347</b>	<b>309</b>	<b>42</b>		<b>100</b>		<b>402</b>	<b>355</b>	<b>348</b>	<b>83</b>	<b>8123</b>		

**\*\* PROMEDIO DIARIO DE ATENCION X SEMANAS COMPLETAS DE (LUNES A VIERNES) \*\***

**PROM 1 = 374**  
**DEL 01 AL 04**

**PROM 2 = 410**  
**DEL 07 AL 11**

**PROM 3 = 368**  
**DEL 14 AL 18**

**PROM 4 = 368**  
**DEL 28 AL 30**

**PROMEDIO DIARIO DE ATENCIONES EN EL MES:**

**380**

FUENTE : REGISTRO DIARIO DE ATENCION DE CONSULTA EXTERNA

ELABORADO: OFICINA DE ESTADISTICA E INFORMATICA - UNIDAD DE ESTADISTICA (PROC. DE DATOS)

**TABLA Nº 10 : RESUMEN DIARIO DE CONSULTA EXTERNA POR TURNOS: MAÑANA Y TARDE  
D I C I E M B R E : 2015**

TURNO / DIA	M	M	J	V	S	D	L	M	M	J	V	S	D	L	M	M	J	V	S	D	L	M	M	J	V	S	D	L	M	M	J	TOTAL
	1	2	3	4	5	6	7	8	9	10	11	12	13	14	15	16	17	18	19	20	21	22	23	24	25	26	27	28	29	30	31	
I : TOTAL TURNO MAÑANA	249	317	302	232	242		303	0	323	319	227	240		312	231	299	238	247	165		303	228	252	41		98		301	251	265	83	<b>6068</b>
II : TOTAL TURNO TARDE	101	98	90	106	24		112		130	102	123	26		126	112	88	90	101	35		124	119	57			3		101	104	83		<b>2055</b>
<b>TOTAL GENERAL I + II</b>	<b>350</b>	<b>415</b>	<b>392</b>	<b>338</b>	<b>266</b>		<b>415</b>	<b>0</b>	<b>453</b>	<b>421</b>	<b>350</b>	<b>266</b>		<b>438</b>	<b>343</b>	<b>387</b>	<b>328</b>	<b>348</b>	<b>200</b>		<b>427</b>	<b>347</b>	<b>309</b>	<b>41</b>		<b>101</b>		<b>402</b>	<b>355</b>	<b>348</b>	<b>83</b>	<b>8123</b>

**TABLA Nº 10.1: RESUMEN DIARIO DE CONSULTA EXTERNA EN EL ESTABLECIMIENTO POR TIPO DE PACIENTE: CONTINUADORES-NUEVOS-  
D I C I E M B R E : 2015**

TURNO / DIA	M	M	J	V	S	D	L	M	M	J	V	S	D	L	M	M	J	V	S	D	L	M	M	J	V	S	D	L	M	M	J	TOTAL
	1	2	3	4	5	6	7	8	9	10	11	12	13	14	15	16	17	18	19	20	21	22	23	24	25	26	27	28	29	30	31	
CONTINUADORES	245	327	295	268	191		313		349	309	283	206		344	248	315	238	283	150		318	260	233	30		73		301	232	243	57	<b>6111</b>
NUEVOS	76	64	73	50	62		81		78	69	48	48		66	63	50	62	42	48		82	58	53	9		22		63	98	79	23	<b>1467</b>
REINGRESANTE	29	24	25	20	13		21		26	42	18	12		28	33	27	19	23	6		27	29	23	3		5		38	25	26	3	<b>545</b>
<b>TOTAL GENERAL I + II + III :</b>	<b>350</b>	<b>415</b>	<b>393</b>	<b>338</b>	<b>266</b>		<b>415</b>		<b>453</b>	<b>420</b>	<b>349</b>	<b>266</b>		<b>438</b>	<b>344</b>	<b>392</b>	<b>319</b>	<b>348</b>	<b>204</b>		<b>427</b>	<b>347</b>	<b>309</b>	<b>42</b>		<b>100</b>		<b>402</b>	<b>355</b>	<b>348</b>	<b>83</b>	<b>8,123</b>

Nota: En el número de pacientes nuevos, no se considera los pacientes de emergencia.

<b>* EL PROMEDIO DIARIO DE PACIENTES NUEVOS FUE DE:</b>	<b>66</b> Pacientes
---------------------------------------------------------	---------------------

**\*\* PROMEDIO DIARIO DE PACIENTES NUEVOS POR SEMANA :**

**D I C I E M B R E : 2015**

PROM 1= <b>65</b> LUNES 01 AL SABADO 05
-----------------------------------------------

PROM 2= <b>65</b> LUNES 7 AL SABADO 12
----------------------------------------------

PROM 3= <b>55</b> LUNES 14 AL SABADO 19
-----------------------------------------------

PROM 4= <b>80</b> LUNES 28 AL SABADO 30
-----------------------------------------------



MINISTERIO DE SALUD  
INSTITUTO NACIONAL DE CIENCIAS NEUROLOGICAS

TABLA Nº 13 : INDICADORES POR MEDICOS EN CONSULTA EXTERNA : TURNO MAÑANA Y TARDE  
DICIEMBRE : 2 0 1 5

DPTO	NOMBRE DEL MEDICO EN CONSULTA EXTERNA E INTERCONSULTA	ATENCIONES	NUMERO DE DIAS ATENDIDOS	NUMERO DE DIAS PROGRAMADOS	NUMERO DE HORA PROGRAMADA	TOTAL DE HORAS MEDICOS PROGRAMADOS	PROD.HRA.ME DICO ATENC. HMP	TOTAL DE HORAS MED. EFECTIVAS (HRS)	TOTAL DE HORAS MED. EFECTIVAS (DECIMALES)	REND. HRA. MEDICO ATENC. HME	GRADO DE CUMPLIMIENTO O HORA MEDICO
<b>TURNO MAÑANA</b>											
1. CONDU	Dra.Cortez Escalante Jaqueline	73	7	7	4	28.00	2.6	28.50	28.50	2.6	102%
1. CONDU	Dr.Larrauri Rojas Luis	37	3	4	4	16.00	2.3	12.15	12.15	3.0	76%
1. CONDU	<b>Dr.Larrauri Rojas Luis-Atenc. A TAP</b>	10	8	0	0	0.00	0.0	3.20	3.20	3.1	-
1. CONDU	Dr.Meza Vega María	124	8	9	4	36.00	3.4	31.50	31.50	3.9	88%
1. CONDU	Dr.Velarde Inchaustegui Velarde	107	7	9	4	36.00	3.0	25.05	25.05	4.3	70%
1. CONDU	Dr.Velasco Valderas Rosa	59	8	9	4	36.00	1.6	23.35	23.35	2.5	65%
2. TRANS	Dr.Cjuno Pinto Alfredo	58	5	4	4	16.00	3.6	17.35	17.35	3.3	108%
2. TRANS	Dr.Saavedra Pastor Herbert	107	9	9	4	36.00	3.0	33.30	33.30	3.2	93%
2. TRANS	<b>Dr.Saavedra Pastor Herbert-INT</b>	6	2	9	2	18.00	0.0	4.00	4.00	1.5	-
2. TRANS	Dr.Gonzales Quispe Isidro	49	3	5	4	20.00	2.5	11.45	11.45	4.3	57%
2. TRANS	Dr.Alvarado Rosales Manuel	57	4	4	4	16.00	3.6	10.30	10.30	5.5	64%
2. TRANS	<b>Dr.Alvarado Rosales Manuel-INT</b>	1	1	8		12.00	0.0	0.30	0.30	3.3	-
2. TRANS	Dr.Porras Carrión Miguel	53	3	3	4	12.00	4.4	12.50	12.50	4.2	104%
2. TRANS	Dr.Vargas Bellina Victor	60	5	4	4	16.00	3.8	18.01	18.01	3.3	113%
2. TRANS	<b>Dr.Vargas Bellina Victor INT</b>	8	2	6	2	12.00	0.0	3.30	3.30	2.4	-
3. NPD	Dr.Escalante Gavancho Carlos Alberto	72	5	5	4	20.00	3.6	23.00	23.00	3.1	115%
3. NPD	Dr.Huarcaya Rodriguez Isidro	163	9	9	4	36.00	4.5	32.41	32.41	5.0	90%
3. NPD	Dr.Escalante Canario Jorge	102	7	8	4	32.00	3.2	29.12	29.12	3.5	91%
4. VASC	Dr.Valencia Chavez Ana	110	8	8	4	32.00	3.4	28.40	28.40	3.9	89%
4. VASC	Dr.Barrientos Iman Danny Moises	35	3	2	4	8.00	4.4	6.55	6.55	5.3	82%
4. VASC	Dr.Novoa Mosquera Elena	52	4	4	4	16.00	3.3	16.00	16.00	3.3	100%
4. VASC	Dr.Calle La Rosa Pilar	98	7	9	4	36.00	2.7	25.28	25.28	3.9	70%
4. VASC	Dr. Jorge Ramirez Quiñones	62	5	6	4	24.00	0.0	21.05	21.05	2.9	88%
4. VASC	Dr.Quispe Zapana Yrma	46	3	4	4	16.00	2.9	12.10	12.10	3.7	78%
5. DEG	Dr.Cosentino Esquerre Carlos	100	7	8	4	32.00	3.1	25.53	25.53	3.9	80%
5. DEG	Dr.Sanchez Coronel Danilo	84	9	9	4	36.00	2.3	24.15	24.15	3.5	67%
5. DEG	Dr.Torres Ramirez Luis	113	9	9	4	36.00	3.1	34.25	34.25	3.3	95%
5. DEG	Dr.Flores Mendoza Martha	112	10	9	4	36.00	3.1	39.40	39.40	2.8	109%
5. DEG	Dr.Velez Rojas Miriam	96	8	7	4	28.00	3.4	29.10	29.10	3.3	104%
5. DEG	<b>Dr.Velez Rojas Miriam - INT</b>	2	2	0	0	0.00	0.0	0.20	0.20	10.0	-
5. DEG	Dr.Suarez Reyes Rafael	109	8	8	4	32.00	3.4	24.35	24.35	4.5	76%
5. DEG	Dr.Nuñez Coronado Yesenia	89	9	9	4	36.00	2.5	30.00	30.00	3.0	83%
6. EPILEP	Dr.De La Cruz Ramirez Walter Felix	170	9	9	4	36.00	4.7	53.00	53.00	3.2	147%
6. EPILEP	<b>Dr.De La Cruz Ramirez Walter Felix - INT</b>	4	3	8	1	8.00	0.5	1.50	1.50	2.7	19%
6. EPILEP	Dr.Zapata Luyo Willy	94	5	6	4	24.00	3.9	29.00	29.00	3.2	121%
6. EPILEP	<b>Dr.Chacon Zuñiga Denisse Esmeralda (consulta)</b>	109	7	9	4	36.00	3.0	28.25	28.25	3.9	78%
6. EPILEP	<b>Dr.Chacon Zuñiga Denisse Esmeralda (consulta protocolo: epilepsia)</b>	20	5	10	1	10.00	2.0	9.50	9.50	2.1	95%
6. EPILEP	<b>Dr. Enriquez Caceres Manuel - Int.</b>	6	3	4	1	4.00	1.5	6.00	6.00	1.0	150%
7. NOFT	Dr.Alban Zapata Guido	51	8	13		43.00	1.2	24.30	24.30	2.1	57%
7. NOFT	<b>Dr.Alban Zapata Guido - INT</b>	10	3	3	3	9.00	1.1	8.00	8.00	1.3	89%
7. NOFT	Dr.Zea Quispe Justiniano	115	10	12		72.00	1.6	55.40	55.40	2.1	77%
7. NOFT	<b>Dr.Zea Quispe Justiniano -INT</b>	63	9	9		45.00	1.4	41.30	41.30	1.5	92%
7. NOFT	Dr.Wong Fupuy David	126	13	13	4	52.00	2.4	52.00	52.00	2.4	100%
8. MFR	Dr.Guillen Tello Gladys	215	19	21	4	84.00	2.6	73.00	73.00	2.9	87%
8. MFR	<b>Dr.Guillen Tello Gladys- INT</b>	16	3	4	6	24.00	0.7	6.00	6.00	2.7	25%
8. MFR	Dr.Aguilar Daga Maria	162	17	17	4	68.00	2.4	60.00	60.00	2.7	88%
8. MFR	<b>Dr.Aguilar Daga Maria - INT</b>	24	4	3	4	12.00	2.0	16.00	16.00	1.5	133%
8. MFR	Dr.Aranibar Rivero Ruth	125	13	12	4	48.00	2.6	50.00	50.00	2.5	104%
8. MFR	<b>Dr.Aranibar Rivero Ruth - INT</b>	6	1	9	4	36.00	0.0	2.00	2.00	3.0	6%
9. CARD	Dr.Apac Valdivieso Luis Enrique	107	8	9	4	36.00	3.0	39.00	39.00	2.7	108%
9. CARD	<b>Dr.Apac Valdivieso Luis Enrique - INT</b>	93	10	7	4	28.00	3.3	42.20	42.20	2.2	151%
9. ENDO	Dr.Freundt Espinoza Josecemin	251	15	17	4	68.00	3.7	60.00	60.00	4.2	88%
9. ENDO	<b>Dr.Freundt Espinoza Josecemin - INT</b>	45	4	4	4	16.00	2.8	16.00	16.00	2.8	100%
9. MINTERNA	Dr.Munive Morales Oscar	107	7	8	4	32.00	3.3	27.00	27.00	4.0	84%
9. MINTERNA	<b>Dr.Munive Morales Oscar - INT</b>	88	11	13	4	52.00	1.7	44.00	44.00	2.0	85%
10. DASP	Dr.Guevara Silva Erick Jonatan	33	2	2	5	10.00	3.3	8.37	8.37	3.9	84%
10. DASP	Dr.Estrada Vegas Hugo	82	7	6	4	24.00	3.4	17.00	17.00	4.8	71%
10. DASP	Dr.Nuñez Del Prado M. Liza	104	8	12	4	48.00	2.2	33.28	33.28	3.1	69%
10. DASP	Dr.Samillan Mamani Alex Francis	28	2	2	5	10.00	2.8	7.00	7.00	4.0	70%
11. NFS	Dr.Reyes Suarez Arturo	64	5	5	4	20.00	3.2	17.30	17.30	3.7	87%
11. NFS	Dr.Aquino Peña Francisco	49	4	4	4	16.00	3.1	14.55	14.55	3.4	91%
11. NFS	Dr.Sifuentes Monge Juan	51	4	5	4	20.00	2.6	11.34	11.34	4.5	57%
11. NFS	Dr. Crovetto Romero Luis	108	8	9	4	36.00	3.0	21.40	21.40	5.0	59%
12. GENET	Dr.Cornejo Olivas Mario Reynaldo	66	13	5	4	20.00	3.3	39.30	39.30	1.7	197%
12. GENET	<b>Dr.Cornejo Olivas Mario Reynaldo - Cons. Neurogenetica</b>	65	4	17		73.00	0.9	20.00	20.00	3.3	27%
12. GENET	<b>Dra. Illanes Manrique Maryelena-Psiquiatria</b>	39	9	8	4	32.00	1.2	32.30	32.30	1.2	101%
13. NC	Dr.Vasquez Perez Carlos	101	4	4	4	16.00	6.3	17.00	17.00	5.9	106%
13. NC	Dr.Felix Ramirez Jesus	153	9	9	4	36.00	4.3	34.00	34.00	4.5	94%
13. NC	Dr.Lira Mamani Juan Elias	166	4	5	4	20.00	8.3	21.00	21.00	7.9	105%
13. NC	Dr.Antonio Toledo Luis	122	8	8	4	32.00	3.8	23.00	23.00	5.3	72%
13. NC	Dr.Saavedra Ramirez Luis Jaime	172	9	9	4	36.00	4.8	37.30	37.30	4.6	104%

**MINISTERIO DE SALUD  
INSTITUTO NACIONAL DE CIENCIAS NEUROLÓGICAS**

**TABLA Nº 13 : INDICADORES POR MEDICOS EN CONSULTA EXTERNA : TURNO MAÑANA Y TARDE  
DICIEMBRE : 2 0 1 5**

DPTO	NOMBRE DEL MEDICO EN CONSULTA EXTERNA E INTERCONSULTA	ATENCIONES	NUMERO DE DIAS ATENDIDOS	NUMERO DE DIAS PROGRAMADOS	NUMERO DE HORA PROGRAMADA	TOTAL DE HORAS MEDICOS PROGRAMADOS	PROD.HRA.MEDICO ATENC. HMP	TOTAL DE HORAS MED. EFECTIVAS (HRS)	TOTAL DE HORAS MED. EFECTIVAS (DECIMALES)	REND. HRA. MEDICO ATENC. HME	GRADO DE CUMPLIMIENTO O HORA MEDICO
13. NC	Dr.Medina Rubio Jorge	56	5	4	4	16.00	3.5	13:30	13.30	4.2	83%
13. NC	Dr. Roger Garcia Cruzalegui	28	5	5	2	10.00	2.8	15:30	15.30	1.8	153%
14. MNC	Dr.Nuñez Manrique Jorge	36	3	4	4	16.00	2.3	11:50	11.50	3.1	72%
14. MNC	DR. Martinez Diaz William	66	4	4	4	16.00	4.1	17:25	17.25	3.8	108%
14. MNC	DR. Calderon Sanguinez Jose Javier	10	2	4	4	16.00	0.6	4:55	4.55	2.2	28%
14. MNC	DR. Solis Chucos Frank	35	3	3	4	12.00	2.9	9:30	9.30	3.8	78%
15. OTO	Dr.Bedriñana Arrunategui Gianfranco	10	2	1	4	4.00	2.5	6:00	6.00	1.7	150%
15. OTO	Dr.Bedriñana Arrunategui Gianfranco - Int	3	1	1	2	2.00	1.5	0:00	0.00	0.0	0%
15. OTO	Dr.Liviac Ticse Jorge	78	11	7	4	28.00	2.8	16:15	16.15	4.8	58%
15. OTO	Dr.Liviac Ticse Jorge - Int	36	10	7		11.00	3.3	3:15	3.15	11.4	29%
15. OTO	Dr.Badillo Carrillo Rodolfo	46	4	4	4	16.00	2.9	13:00	13.00	3.5	81%
<b>TURNO TARDE</b>											
2. TRANS	Dr.Cjuno Pinto Alfredo	182	13	13		48.00	3.8	48:25	48.33	3.8	101%
2. TRANS	Dr.Saavedra Pastor Herbert	98	9	9	3	27.00	3.6	22:05	22.05	4.4	82%
2. TRANS	Dr.Gonzales Quispe Isidro	24	3	3	3	9.00	2.7	3:00	3.00	8.0	33%
2. TRANS	Dr.Porras Carrión Miguel	26	3	3	3	9.00	2.9	9:30	9.30	2.8	103%
2. TRANS	Dr.Vargas Bellina Victor	97	9	8		30.00	3.2	28:45	28.45	3.4	95%
3. NPd	Dr.Rodriguez Miranda Lucia	36	3	3	3	9.00	4.0	5:55	5.55	6.5	62%
3. NPd	Dr. Juan Enrique Toro Perez	122	8	7	5	35.00	3.5	27:35	27.35	4.5	78%
4. VASC	Dr.Barrionos Iman Danny Moises	39	4	4	2	8.00	4.9	9:10	9.10	4.3	114%
4. VASC	Dr.Novoa Mosquera Elena	74	13	14		23.00	3.2	15:54	15.54	4.8	68%
5. DEG	Dr.Torres Ramirez Luis	44	7	7		15.00	2.9	14:40	14.40	3.1	96%
5. DEG	Dr.Cosentino Esquerre Carlos	35	6	7	2	14.00	2.5	6:21	6.21	5.6	44%
5. DEG	Dr.Nuñez Coronado Yesenia	68	9	9	2	18.00	3.8	22:25	22.25	3.1	124%
5. DEG	Dr.Suarez Reyes Rafael	65	8	8	2	16.00	4.1	16:30	16.30	4.0	102%
6. EPILEP	Dr. Enriquez Caceres Manuel - Psiq.	29	3	3	4	12.00	2.4	11:30	11.30	2.6	94%
7. NOFT	Dr.Alban Zapata Guido	68	12	12	2	24.00	2.8	22:00	22.00	3.1	92%
8. MFR	Dr. Caro Otarola Angel	12	1	1	4	4.00	3.0	3:00	3.00	4.0	75%
8. MFR	Dr. Sencia Valencia Wilfredo	94	8	8	4	32.00	2.9	24:20	24.20	3.9	76%
8. MFR	Dr.Aranibar Rivero Ruth	122	11	11		28.00	0.0	30:00	30.30	4.0	108%
9. ENDO	Dr.Freundt Espinoza Josecemin	23	2	2	3	6.00	3.8	7:00	7.00	3.3	117%
9. MINTERNA	Dr.Munive Morales Oscar	53	5	5	3	15.00	0.0	15:00	15.00	3.5	100%
10. DASP	Dr.Cardenas Sosa Alan	57	4	4	5	20.00	2.9	15:05	15.05	3.8	75%
10. DASP	Dr.Guevara Silva Erick Jonatan	23	2	2	5	10.00	2.3	8:00	8.00	2.9	80%
10. DASP	Dr. Pizarro Bardales Martín Cesar	105	9	9	5	45.00	2.3	33:05	33.05	3.2	73%
10. DASP	Dr.Samillan Mamani Alex Francis	191	15	16	5	80.00	2.4	48:15	48.15	4.0	60%
10. DASP	Dr. Sovero Flores Rafael Rony	15	2	2	5	10.00	1.5	6:50	6.50	2.3	65%
10. DASP	Dra. Gonzales Mujica Jessica	152	15	15	5	75.00	2.0	62:30	62.30	2.4	83%
11. NFS	Dr.Aguino Peña Francisco	67	9	10		22.00	3.0	14:14	14.14	4.7	64%
11. NFS	Dr.Sifuentes Monge Juan	83	7	7	4	28.00	3.0	13:35	13.35	6.2	48%
12. GENET	Dr.Cornejo Olivas Mario Reynaldo	37	7	7	2	14.00	0.0	19:30	19.30	1.9	138%
12. GENET	Dra. Illanes Manrique Maryenela -Psiquiatria	6	3	3	2	6.00	0.0	3:00	3.00	2.0	50%
15. OTO	Dr. Bedriñana Arrunategui Gianfranco	8	1	1	4	4.00	0.0	1:00	1.00	8.0	25%
	ATENCIONES EN EL TURNO MAÑANA	6068	525			2205.00		1853:04			
	ATENCIONES EN EL TURNO TARDE	2055	211			696.00		568:09			
	<b>TOTAL M Y T</b>	<b>8123</b>	<b>736</b>			<b>2901.00</b>		2421:13			

**PRODUCTIVIDAD Y RENDIMIENTO DE HORA MEDICO EN EL MES DE DICIEMBRE:**

<b>Productividad Hora Médico</b>	HIS (Sistema de Consulta Externa)	N° de Atenciones Médicas Realizadas	8123	<b>2.8</b>
	Control de Personal, Rol Mensual	N° de horas médico Programadas	2901	
<b>Rendimiento Hora Médico</b>	HIS (Sistema de Consulta Externa)	N° de Atenciones Médicas Realizadas	8123	<b>3.4</b>
	HIS (Sistema de Consulta Externa)	N° de horas médico Efectivas	2421	

FUENTE : REGISTRO DIARIO DE ATENCION DE CONSULTA EXTERNA

FUENTE : MONITOREO DE HORAS EFECTIVAS, BRINDADAS POR DAPS

ELABORADO: OFICINA DE ESTADISTICA E INFORMATICA

TABLA Nº 11 : INFORME DIARIO EN CONSULTA EXTERNA POR MEDICOS EN EL TURNO TARDE Y HORAS COMPLEMENTARIAS  
DICIEMBRE : 2 0 1 5

TURNO / DIA	M	M	J	V	S	D	L	M	M	J	V	S	D	L	M	M	J	V	S	D	L	M	M	J	V	S	D	L	M	M	J	TOTAL	DIAS ATENDIDOS	
	1	2	3	4	5	6	7	8	9	10	11	12	13	14	15	16	17	18	19	20	21	22	23	24	25	26	27	28	29	30	31			
<b>HORAS COMPLEMENTARIAS</b>																																	<b>1241</b>	
Dr.Cjuno Pinto Alfredo	6	12	0	0	0		15	0	15	0	0	0		12	7	10	0	0	0		22	18	7	0		0		20	16	22	0	<b>182</b>	13	
Dr.Saavedra Pastor Herbert	11	0	10	2	0		0	0	0	8	4	0		0	14	0	17	0	0		0	15	0	0		0		0	17	0	0	<b>98</b>	9	
Dr.Gonzales Quispe Isidro	0	0	0	8	0		0	0	0	0	6	0		0	0	0	0	10	0		0	0	0	0		0		0	0	0	0	<b>24</b>	3	
Dr.Porras Carrión Miguel	0	0	0	7	0		0	0	0	0	10	0		0	0	0	0	9	0		0	0	0	0		0		0	0	0	0	<b>26</b>	3	
Dr.Vargas Bellina Victor	0	0	0	7	0		15	0	0	8	10	0		13	0	0	7	15	0		11	0	0	0		0		11	0	0	0	<b>97</b>	9	
Dr.Rodriguez Miranda Lucia	10	0	0	0	0		0	0	0	0	0	0		0	15	0	0	0	0		0	11	0	0		0		0	0	0	0	<b>36</b>	3	
Dr.Barrientos Iman Danny Moises	0	0	0	0	0		9	0	0	0	0	0		8	0	0	0	0	0		13	0	0	0		0		9	0	0	0	<b>39</b>	4	
Dr.Novoa Mosquera Elena	0	0	4	13	1		5	0	0	8	7	3		6	0	0	6	10	3		4	0	0	0		0		4	0	0	0	<b>74</b>	13	
Dr.Cosentino Esquerre Carlos	0	0	4	0	0		5	0	0	6	0	0		5	0	0	7	0	0		8	0	0	0		0		0	0	0	0	<b>35</b>	6	
Dr.Torres Ramirez Luis	5	0	4	0	0		0	0	0	3	0	0		0	9	0	1	0	0		0	10	0	0		0		0	12	0	0	<b>44</b>	7	
Dr.Suarez Reyes Rafael	0	10	5	0	0		0	0	10	8	2	0		0	0	11	7	12	0		0	0	0	0		0		0	0	0	0	<b>65</b>	8	
Dr.Núñez Coronado Yesenia	0	7	0	0	0		5	0	9	0	0	0		7	0	10	0	0	0		9	0	8	0		0		5	0	8	0	<b>68</b>	9	
Dr.Alban Zapata Guido	0	9	0	7	0		7	0	4	0	4	0		5	0	7	0	4	0		6	0	6	0		0		6	0	3	0	<b>68</b>	12	
Dr.Aranibar Rivero Ruth	17	0	10	10	0		21	0	10	8	13	0		9	0	0	0	9	0		9	0	0	0		0		6	0	0	0	<b>122</b>	11	
Dr.Freundt Espinoza Joscemín	0	0	0	12	0		0	0	0	0	11	0		0	0	0	0	0	0		0	0	0	0		0		0	0	0	0	<b>23</b>	2	
Dr.Munive Morales Oscar	0	9	0	0	0		0	0	10	0	0	0		0	0	10	0	0	0		0	0	13	0		0		0	0	11	0	<b>53</b>	5	
Dr.Aquino Peña Francisco	2	5	0	0	0		1	0	11	0	0	0		6	3	12	0	0	0		0	0	0	0		0		5	0	22	0	<b>67</b>	9	
Dr.Sifuentes Monge Juan	15	0	0	7	0		0	0	0	0	13	0		0	12	0	0	7	0		0	14	0	0		0		0	15	0	0	<b>83</b>	7	
Dr.Cornejo Olivas Mario Reynaldo	5	0	4	0	0		0	0	0	5	0	0		0	5	0	5	0	0		0	9	0	0		0		0	4	0	0	<b>37</b>	7	
<b>TURNO TARDE</b>																																	<b>814</b>	
Dr. Juan Enrique Toro Perez	0	0	18	0	14		0	0	0	0	0	14		0	16	0	11	0	20		15	0	0	0		0		0	14	0	0	<b>122</b>	8	
Dr. Enriquez Caceres Manuel - Psiq.	0	0	0	9	0		0	0	0	0	11	0		0	0	0	0	9	0		0	0	0	0		0		0	0	0	0	<b>29</b>	3	
Dr. Caro Otarola Angel	0	12	0	0	0		0	0	0	0	0	0		0	0	0	0	0	0		0	0	0	0		0		0	0	0	0	<b>12</b>	1	
Dr. Sencia Valencia Wilfredo	0	13	12	0	0		0	0	12	13	0	0		13	0	0	0	0	0		12	0	7	0		0		12	0	0	0	<b>94</b>	8	
Dr.Cardenas Sosa Alan	0	0	0	12	0		0	0	15	0	0	0		0	15	0	0	0	0		0	15	0	0		0		0	0	0	0	<b>57</b>	4	
Dr.Guevara Silva Erick Jonatan	0	0	0	0	0		14	0	0	0	9	0		0	0	0	0	0	0		0	0	0	0		0		0	0	0	0	<b>23</b>	2	
Dr. Pizarro Bardales Martín Cesar	0	0	0	0	0		0	0	12	10	11	0		12	0	12	14	0	0		0	10	0	0		0		14	10	0	0	<b>105</b>	9	
Dr.Samillan Mamani Alex Francis	14	14	14	12	9		15	0	15	13	12	9		16	9	11	12	16	0		0	0	0	0		0		0	0	0	0	<b>191</b>	15	
Dr. Sovero Flores Rafael Rony	0	0	0	0	0		0	0	0	0	0	0		0	0	0	0	0	12		0	0	0	0		3		0	0	0	0	<b>15</b>	2	
Dra. Gonzales Mujica Jessica	8	7	5	0	0		0	0	7	12	0	0		14	5	5	3	0	0		15	14	16	0		0		9	16	16	0	<b>152</b>	15	
Dra. Illanes Manrique Maryenela-Psiquiatria	0	0	0	0	0		0	0	0	0	0	0		0	2	0	0	0	0		0	3	0	0		0		0	0	1	0	<b>6</b>	3	
Dr. Bedriñana Arrunategui Gianfranco	8	0	0	0	0		0	0	0	0	0	0		0	0	0	0	0	0		0	0	0	0		0		0	0	0	0	<b>8</b>	1	
<b>TOTAL DE ATENCIONES: TURNO TARDE Y COMPLEMENTARIAS</b>	<b>101</b>	<b>98</b>	<b>90</b>	<b>106</b>	<b>24</b>		<b>112</b>		<b>130</b>	<b>102</b>	<b>123</b>	<b>26</b>		<b>126</b>	<b>112</b>	<b>88</b>	<b>90</b>	<b>101</b>	<b>35</b>		<b>124</b>	<b>119</b>	<b>57</b>		<b>3</b>		<b>101</b>	<b>104</b>	<b>83</b>		<b>2055</b>	<b>23</b>		

\* EL PROMEDIO DIARIO DE ATENCION EN EL MES DE : DICIEMBRE : 2 0 1 5 EN EL TURNO TARDE FUE DE :

89

TABLA Nº 13: CUADRO COMPARATIVO EN CONSULTA EXTERNA

AÑO : 2014 : AÑO: 2015

DEPARTAMENTOS Y /O SERVICIOS	AÑO: 2014	AÑO: 2015	%
<b>TOTAL GENERAL</b>	<b>76808</b>	<b>97280</b>	<b>26.7%</b>
<b>NEUROLOGIA</b>	<b>64012</b>	<b>80830</b>	<b>26.3%</b>
<b>Departamento de I. D.A.E en Neurología de la conducta</b>	<b>5616</b>	<b>6085</b>	<b>8.4%</b>
Dra. María Meza Vega	1280	1331	4.0%
Dr. Luis Larrauri Rojas	1292	1294	0.2%
Dra. Myriam Velarde Inchaustegui	1245	1228	-1.4%
Dra. Jaqueline Cortez Escalante	779	821	5.4%
Dra Sheila Castro Suarez	660	704	6.7%
Dra. Rosa Velasco Valderas	360	707	96.4%
<b>Servicio de Enfermedades transmisibles en el sistema nervioso</b>	<b>5137</b>	<b>7376</b>	<b>43.6%</b>
Dr. Herbert Saavedra Pastor	1261	1913	51.7%
Dr. Manuel Alvarado Rosales	1029	965	-6.2%
Dr. Isidro Gonzales Quispe	746	936	25.5%
Dr. Miguel Porras Carrión	827	1022	23.6%
Dr. Víctor Vargas Bellina	673	1185	76.1%
Dr. Alfredo Cjuno Pinto	601	1355	125.5%
<b>Servicio de Neuropediatría</b>	<b>5664</b>	<b>6167</b>	<b>8.9%</b>
Dr. Isidro Huarcaya Rodriguez	1495	1604	7.3%
Dr. Carlos Escalante Gavanchó	1364	1258	-7.8%
Dra. Lucia Rodriguez Miranda	1375	421	-69.4%
Dra. Elizabeth Candia Rivera	0	176	-
Dr. Jorge Escalante Canorio	1287	1290	0.2%
Dr. Juan Enrique Toro Perez	143	1418	-
<b>Departamento de I.D.A.E en Enfermedades Neurovasculares y Metabólicas</b>	<b>4617</b>	<b>5654</b>	<b>22.5%</b>
Dra. Ana Valencia Chavez	1377	1205	-12.5%
Dra. Pilar Calle La Rosa	1061	1068	0.7%
Dra. Rosa Lizbeth Ecos Quispe	718	523	-27.2%
Dr. Segundo Abanto Argomedo	522	594	13.8%
Dra. Elena Novoa Mosquera	466	775	66.3%
Dr. Barrientos Iman Danny	292	812	178.1%
Dra. Yrma Quispe Zapana	181	454	150.8%
Dr. Jorge Ramirez Quiñones	0	223	-
<b>Departamento de I.D.A.E en Enfermedades Neuro Degenerativas</b>	<b>6876</b>	<b>8694</b>	<b>26.4%</b>
Dr. Luis Torres Ramirez	1235	1445	17.0%
Dra. Miriam Velez Rojas	1165	1132	-2.8%
Dra. Martha Flores Mendoza	1149	1220	6.2%
Dra. Yesenia Nuñez Coronado	916	957	4.5%
Dr. Rafael Suarez Reyes	939	1529	62.8%
Dr. Danilo Sanchez Coronel	789	1200	52.1%
Dr. Carlos Cosentino Esquerre	683	1211	77.3%
<b>Departamento de I.D.A E en Epilepsia</b>	<b>5252</b>	<b>6170</b>	<b>17.5%</b>
Dr. José Delgado Rios	1155	1740	50.6%
Dr. De La Cruz Ramirez Walter Felix	1035	1592	53.8%
Dr. Willy Zapata Luyo	1069	995	-6.9%
Dr. Lizardo Mija Torres	349	0	-
Dra. Denisse Esmeralda Chacon Zuñiga	1644	1713	4.2%
Dr. Enriquez Caceres Manuel	0	130	-
<b>Departamento de I. D.A.E Neurooftalmología</b>	<b>4785</b>	<b>5759</b>	<b>20.4%</b>
Dr. David Wong Fupuy	2149	2431	13.1%
Dr. Zea Quispe Justiniano	1699	2104	23.8%
Dr. Guido Alban Zapata	937	1224	30.6%
<b>Departamento de I.D.A.E en Neuro Rehabilitación</b>	<b>6788</b>	<b>7939</b>	<b>17.0%</b>
Dra. Gladys Guillen Tello	2941	2938	-0.1%
Dra. María Aguilar Daga	2173	2005	-7.7%
Dra. Ruth Aranibar Rivero	1674	1993	19.1%
Dr. Caro Otarola Sencia	0	341	-
Dr. Sencia Valencia Wilfredo	0	662	-
<b>Departamento de Investigación, docencia y atención especializada en especialidades médicas</b>	<b>6050</b>	<b>8184</b>	<b>35.3%</b>

TABLA Nº 13: CUADRO COMPARATIVO EN CONSULTA EXTERNA

AÑO : 2014 : AÑO: 2015

DEPARTAMENTOS Y/O SERVICIOS	AÑO: 2014	AÑO: 2015	%
Dr. Luis Enrique Apac Valdivieso (Cardiología)	2121	2117	-0.2%
Dr. Joscemin Freundt Espinoza (Endocrinología)	2310	3423	48.2%
Dr. Oscar Munive Morales (Medicina Interna)	1619	2644	63.3%
<b>Departamento de servicio de atención al paciente</b>	<b>8972</b>	<b>13626</b>	<b>51.9%</b>
Dr. Hugo Estrada Vegas	2894	2221	-23.3%
Dr. Gomez Calero Victor	185	0	-
Dr. Alex Francis Samillan Mamani	2801	3335	19.1%
Dr. Erik Jonatan Guevara Silva	1123	778	-30.7%
Dra. M. Liza Nuñez Del Prado	1212	1981	63.4%
Dr. Luis Alberto Cuadros Ramirez	328	439	33.8%
Dr. Martín Cesar Pizarro Bardales	429	1278	197.9%
Dra. Jessica Rosa Gonzalez Mujica	0	1918	-
Dr. Alan Cárdenas Soza	0	908	-
Dr. Rony Rafael Sovero Flores	0	768	-
<b>Departamento de I. D.A.D por Neurofisiología Clínica</b>	<b>2463</b>	<b>3236</b>	<b>31.4%</b>
Dra. Isabel Tagle Lostaunau	669	12	-98.2%
Dr. Francisco Aquino Peña	554	771	39.2%
Dr. Luis Crovetto Romero	284	802	182.4%
Dr. Arturo Reyes Suarez	429	700	63.2%
Dr. Juan Sifuentes Monge	386	843	118.4%
Dra. Peggy Martinez Esteban	141	108	-23.4%
<b>Departamento de I.D.A.D. En Neuropatología (Servicio de Neurogenética)</b>	<b>1792</b>	<b>1780</b>	<b>-0.7%</b>
Dr. Cornejo Olivas Mario Reynaldo	1287	1780	38.3%
Dra. Pilar Mazzetti Soler	505	-	-
<b>(Unidad de Psiquiatría)</b>	<b>0</b>	<b>160</b>	<b>-</b>
Dra. Illanes Manrique Maryenela	0	160	-
<b>CIRUGIA</b>	<b>12796</b>	<b>16450</b>	<b>28.6%</b>
<b>Departamento de I.A.E. en Neurocirugía</b>	<b>7777</b>	<b>10349</b>	<b>33.1%</b>
Dr. Juan Elias Lira Mamani	2423	3032	25.1%
Dr. Jesús Felix Ramirez	1238	1802	45.6%
Dr. Carlos Vasquez Perez	1201	1269	5.7%
Dr. Luis Antonio Toledo	1305	1732	32.7%
Dr. Luis Jaime Saavedra Ramirez	1107	1753	58.4%
Dr. Roger Garcia Cruzalegui	0	38	-
Dr. Jorge Medina Rubio	503	723	43.7%
<b>Departamento de I.A.E. Microneurocirugía</b>	<b>1046</b>	<b>1971</b>	<b>88.4%</b>
Dr. Jorge Nuñez Manrique	592	984	66.2%
Dr. William Martinez Diaz	401	731	82.3%
Dr. Jorge Urquiaga Caballero	53	-	-
DR. Solis Chucos Frank	0	186	-
DR. Calderon Sanguinez Jose Javier	0	70	-
<b>Departamento de I. D. A. en Otoneurocirugía</b>	<b>3973</b>	<b>4130</b>	<b>4.0%</b>
Dr. Gianfranco Bedriñana Arrunategui	1613	1989	23.3%
Dr. Jorge Liviác Ticse	1339	1320	-1.4%
Dr. Rodolfo Badillo Carrillo	1021	821	-19.6%

**TABLA Nº 13.1 : CUADRO COMPARATIVO CONSULTA EXTERNA POR DPTO Y/O SERVICIOS**  
**AÑO : 2014 : AÑO: 2015**

DEPARTAMENTO Y/O SERVICIOS	AÑO: 2014	AÑO: 2015	%
<b>TOTAL GENERAL</b>	<b>76808</b>	<b>97280</b>	<b>26.7%</b>
<b>NEUROLOGIA</b>	<b>64012</b>	<b>80830</b>	<b>26.3%</b>
Departamento de I. D.A.E en Neurología de la conducta	5616	6085	8.4%
Servicio de Enfermedades transmisibles en el sistema nervioso	5137	7376	43.6%
Servicio de Neuropediatría	5664	6167	8.9%
Departamento de I.D.A.E en Enfermedades Neurovasculares y Metabólicas	4617	5654	22.5%
Departamento de I.D.A.E en Enfermedades Neuro Degenerativas	6876	8694	26.4%
Departamento de I.D.A E en Epilepsia	5252	6170	17.5%
Departamento de I. D.A.E Neurooftalmología	4785	5759	20.4%
Departamento de I.D.A.E en Neuro Rehabilitación	6788	7939	17.0%
Departamento de Investigación, docencia y atención especializada en especialidades médicas	6050	8184	35.3%
Departamento de servicio de atención al paciente	8972	13626	51.9%
Departamento de I. D.A.D por Neurofisiología Clínica	2463	3236	31.4%
Departamento de I.D.A.D. En Neuropatología (Servicio de Neurogenética)	1792	1780	-0.7%
(Unidad de Psiquiatría)	0	160	-
<b>CIRUGIA</b>	<b>12796</b>	<b>16450</b>	<b>28.6%</b>
Departamento de I.A.E. en Neurocirugía	7777	10349	33.1%
Departamento de I.A.E. Microneurocirugía	1046	1971	88.4%
Departamento de I. D. A. en Otoneurocirugía	3973	4130	4.0%

GRAFICO Nº 13.1:

