



INSTITUTO NACIONAL DE CIENCIAS NEUROLOGICAS

**"AÑO DE LA INVERSION PARA EL DESARROLLO
RURAL Y LA SEGURIDAD ALIMENTARIA"**

INFORMACION ESTADISTICA



MENSUAL DE :

ATENCIONES EN CONSULTA EXTERNA


INTERVENCIONES QUIRURGICAS

EXAMENES DE APOYO AL DIAGNOSTICO

SERVICIOS INTERMEDIOS

Y OTROS

AÑO : 2013



CONSULTA EXTERNA

AÑO : 2013

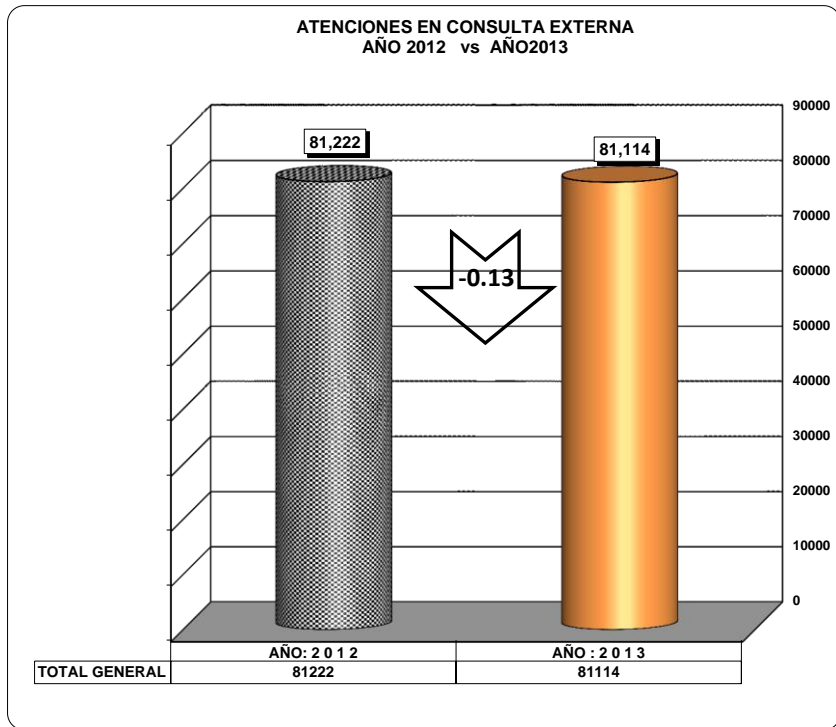
**TABLA Nº 1 : CONSULTA EXTERNA POR DIRECCION, DPTO, SERVICIO Y/O MEDICOS
AÑO : 2 0 1 3**

DEPARTAMENTO/SERVICIOS Y/O MEDICOS	ENE	FEB	MAR	ABR	MAY	JUN	JUL	AGO	SET	OCT	NOV	DIC	TOTAL	
TOTAL GENERAL	8,069	6,876	6,970	8,010	7,631	6,964	4,474	3,834	7,125	7,176	7,280	6,705	81,114	
I. NEUROLOGIA	4,243	3,700	3,518	4,199	4,250	3,637	2,325	2,018	3,970	4,011	4,022	3,529	43,422	
Departamento de Neurología de la conducta	608	626	391	531	694	340	237	308	626	460	451	505	5,777	
Dra. Rosa Velasco Valderas	46	116	57	78	105	46	38	40	55	67	81	60	789	
Dra. María Meza Vega	219	133	0	118	135	107	58	76	129	113	0	120	1,208	
Dr. Luis Larrauri Rojas	138	183	118	64	130	0	70	34	138	94	119	105	1,193	
Dra. Myriam Velarde Inchaustegui	145	129	109	137	152	51	0	68	149	105	81	97	1,223	
Dra Castro Suarez Sheila	60	65	62	50	85	49	33	56	64	0	54	44	622	
Dra. Cortez Escalante Jaqueline	0	0	45	84	87	87	38	34	91	81	116	79	742	
Departamento de Neurofisiología	494	274	298	444	434	399	240	194	430	452	466	360	4,485	
Dr. Luis Crovetto Romero	73	84	0	74	89	103	54	43	84	72	92	81	849	
Dra. Isabel Tagle Lostaunau	163	0	107	150	147	126	94	68	142	128	132	113	1,370	
Dr. Juan Sifuentes Monge	72	0	40	59	62	51	26	19	65	79	54	50	577	
Dr. Francisco Aquino Peña	89	45	41	37	38	41	26	17	14	0	35	48	431	
Dra. Peggy Martinez Esteban	0	59	39	46	34	LICENCIA			54	76	59	17	384	
Dr. Arturo Reyes Suarez	97	86	71	78	64	78	40	47	71	97	94	51	874	
Departamento de Neuropatología (Unidad de Neurogenética)	180	119	127	205	193	140	178	185	111	160	216	188	2,002	
Dra. Pilar Mazzetti Soler	97	7	78	107	119	75	101	95	111	88	112	112	1,102	
Dr. Cornejo Olivás Mario Reynaldo	83	112	49	98	74	65	77	90	0	72	104	76	900	
Departamento de Apoyo al Diagnóstico e Imagen	0	60	21	57	41	0	0	0	36	50	11	0	276	
Dr. Dario Esteban Arias	0	60	21	57	41	LICENCIA			36	50	11	0	276	
Departamento de Enfermedades transmisibles	551	566	497	556	554	518	312	185	510	449	510	488	5,696	
Dr. Manuel Alvarado Rosales	84	70	44	92	100	98	75	30	89	50	114	77	923	
Dr. Herbert Saavedra Pastor	87	73	126	153	115	95	58	67	135	174	157	129	1,369	
Dr. Miguel Porras Carrión	90	103	96	79	103	84	44	3	78	90	65	87	922	
Dr. Victor Vargas Bellina	83	97	0	79	83	69	36	17	89	37	91	71	752	
Dr. Alfredo Cjuno Pinto	105	129	134	117	102	94	50	38	119	98	83	124	1,193	
Dr. Isidro Gonzales Quispe	102	94	97	36	51	78	49	30	CAPACITACION				537	
Servicio de Neuropediatría	417	575	429	571	572	507	316	252	438	484	569	403	5,533	
Dra. Lucía Rodríguez Miranda	143	149	117	158	147	114	72	108	22	156	145	105	1,436	
Dr. Carlos Escalante Gavancho	153	134	32	150	142	125	87	48	124	98	134	60	1,287	
Dr. Isidro Huaracaya Rodríguez	0	149	149	162	145	141	86	83	153	105	151	107	1,431	
Dr. Jorge Escalante Canorio	121	143	131	101	138	127	71	13	139	125	139	131	1,379	
Departamento de Enfermedades Neurovasculares y Metabólicas	479	521	447	516	468	427	221	182	446	488	508	333	5,036	
Dra. Ana Valencia Chavez	131	146	126	125	119	129	78	53	116	114	119	63	1,319	
Dra. Pilar Calle La Rosa	144	69	77	136	126	108	64	43	106	109	105	90	1,177	
Dr. Segundo Abanto Argomedo	0	86	80	74	77	79	24	38	67	82	84	63	754	
Dra. Elena Novoa Mosquera	83	88	49	68	81	59	27	24	51	73	63	57	723	
Dr. Nestor Najar Trujillo	43	54	48	45	RENUNCIA								190	
Dra. Rosa Lizbeth Ecos Quispe									30	54	47	60	191	
Dr. Barrientos Iman Danny	78	78	67	68	65	52	28	24	76	56	90	0	682	
Departamento de Enfermedades Neuro Degenerativas	1,018	538	881	969	965	906	597	571	911	997	984	863	10,200	
Dr. Carlos Cosentino Esquerre	91	0	55	76	84	92	47	36	103	94	99	83	860	
Dr. Danilo Sanchez Coronel	0	140	104	97	97	128	60	58	110	122	94	127	1,137	
Dr. Luis Torres Ramirez	147	143	109	107	126	113	99	0	144	122	116	130	1,356	
Dra. Martha Flores Mendoza	180	0	123	149	128	116	76	53	110	137	121	120	1,313	
Dr. Hugo Estrada Vegas	283	87	222	209	210	193	149	258	225	174	212	90	2,312	
Dra. Miriam Velez Rojas	107	110	120	120	107	0	49	54	93	98	99	95	1,052	
Dr. Rafael Suarez Reyes	152	0	92	133	118	158	54	54	126	135	125	105	1,252	
Dra. Yesenia Nuñez Coronado	58	58	56	78	95	106	63	58	0	115	118	113	918	
Departamento de Epilepsia y EEG clínica	496	421	427	350	329	400	224	141	462	471	307	389	4,417	
Dr. Lucio Portilla Soto	171	187	162	150	158	123	115	0	178	138	137	69	1,588	
Dr. Lizardo Mija Torres	44	72	25	80	103	32	28	17	59	79	73	57	669	
Dr. José Delgado Rios	CAPACITACION													0
Dr. Willy Zapata Luyo	106	73	66	120	68	106	0	43	88	78	97	101	946	
Dr. De La Cruz Ramirez Walter Felix	175	89	174	0	0	139	81	81	137	176	0	162	1,214	
II . EMERGENCIA	378	273	269	300	294	311	264	303	250	311	266	276	3,495	
III. CIRUGIA	1,562	1,274	1,347	1,587	1,477	1,301	699	598	1,206	1,379	1,318	1,229	14,977	
Dpto. de Neurocirugía	950	722	836	954	922	780	425	368	724	849	802	798	9,130	
Dr. Jesús Felix Ramirez	123	138	87	100	112	119	58	55	25	93	138	102	1,150	
Dr. Medina Rubio Jorge	70	96	66	64	62	49	21	31	0	49	71	66	645	
Dr. Juan Elias Lira Mamani	314	0	262	306	286	261	150	128	290	303	291	241	2,832	
Dr. Luis Antonio Toledo	97	167	151	195	155	138	77	24	149	138	177	140	1,608	
Dr. Luis Jaime Saavedra Ramirez	233	206	153	152	185	117	78	70	160	120	72	141	1,687	
Dr. Carlos Vasquez Perez	113	115	117	137	122	96	41	60	100	146	53	108	1,208	
Dpto. de Microneurocirugía	202	131	147	168	110	114	63	77	135	138	128	72	1,485	
Dr. Urquiaga Caballero Jorge	0	0	2	12	1	3	6	2	10	17	32	13	98	
Dr. Jorge Nuñez Manrique	138	131	98	88	53	62	28	43	64	68	47	0	820	
Dr. William Martinez Diaz	64	0	47	68	56	49	29	32	61	53	49	59	567	
Departamento de Otorrinolaringología	410	421	364	465	445	407	211	153	347	392	388	359	4,362	
Dr. Jorge Liviác Tisce	173	96	137	191	175	197	75	92	87	192	163	120	1,698	
Dr. Gianfranco Bedriñana Arrunategui	169	200	131	160	166	113	75	0	136	158	125	153	1,586	
Dr. Rodolfo Badillo Carrillo	68	125	96	114	104	97	61	61	124	42	100	86	1,078	
IV. OTROS SERVICIOS	1,886	1,629	1,836	1,924	1,610	1,715	1,186	915	1,699	1,475	1,674	1,671	19,220	
Departamento de Neuro Oftalmología	555	462	397	466	440	414	270	175	399	267	452	377	4,674	
Dr. Guido Alban Zapata	115	79	77	83	62	68	49	50	41	72	115	84	895	
Dr. David Wong Fupuy	243	191	164	223	196	195	120	51	184	189	193	202	2,151	
Dr. Zea Quispe Justiniano	197	192	156	160	182	151	101	74	174	6	144	91	1,628	

**TABLA Nº 1 : CONSULTA EXTERNA POR DIRECCION, DPTO, SERVICIO Y/O MEDICOS
AÑO : 2 0 1 3**

DEPARTAMENTO/SERVICIOS Y/O MEDICOS	ENE	FEB	MAR	ABR	MAY	JUN	JUL	AGO	SET	OCT	NOV	DIC	TOTAL
Departamento de Investigación, docencia y atención especializada en especialidades médicas	733	516	698	749	782	651	390	362	628	519	701	620	7,349
Dr. Luis Enrique Apac Valdivieso (Cardiología)	102	148	160	212	187	169	93	94	164	119	184	212	1,844
Dr. Oscar Munive Morales (Medina Interna)	306	237	237	248	264	217	125	123	132	231	213	118	2,451
Dr. Josemin Freund Espinoza (Endocrinología)	325	131	301	289	331	265	172	145	332	169	304	290	3,054
Departamento de Medicina Física y Rehabilitación	598	651	741	709	388	650	526	378	672	689	521	674	7,197
Dra. Ruth Aranibar Rivero	54	165	174	180	173	202	224	160	181	158	207	143	2,021
Dra. María Aguilar Daga	224	215	267	250	215	200	113	113	230	258	0	233	2,318
Dra. Gladys Guillen Tello	320	271	300	279	0	248	189	105	261	273	314	298	2,858

GRAFICO Nº 1:



En el Gráfico Nº 1
Observamos las atenciones en consulta externa del año: **2 0 1 2** comparado con el año : **2 0 1 3**

Habiendo DECRECIDO en un -0.13%

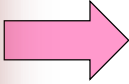
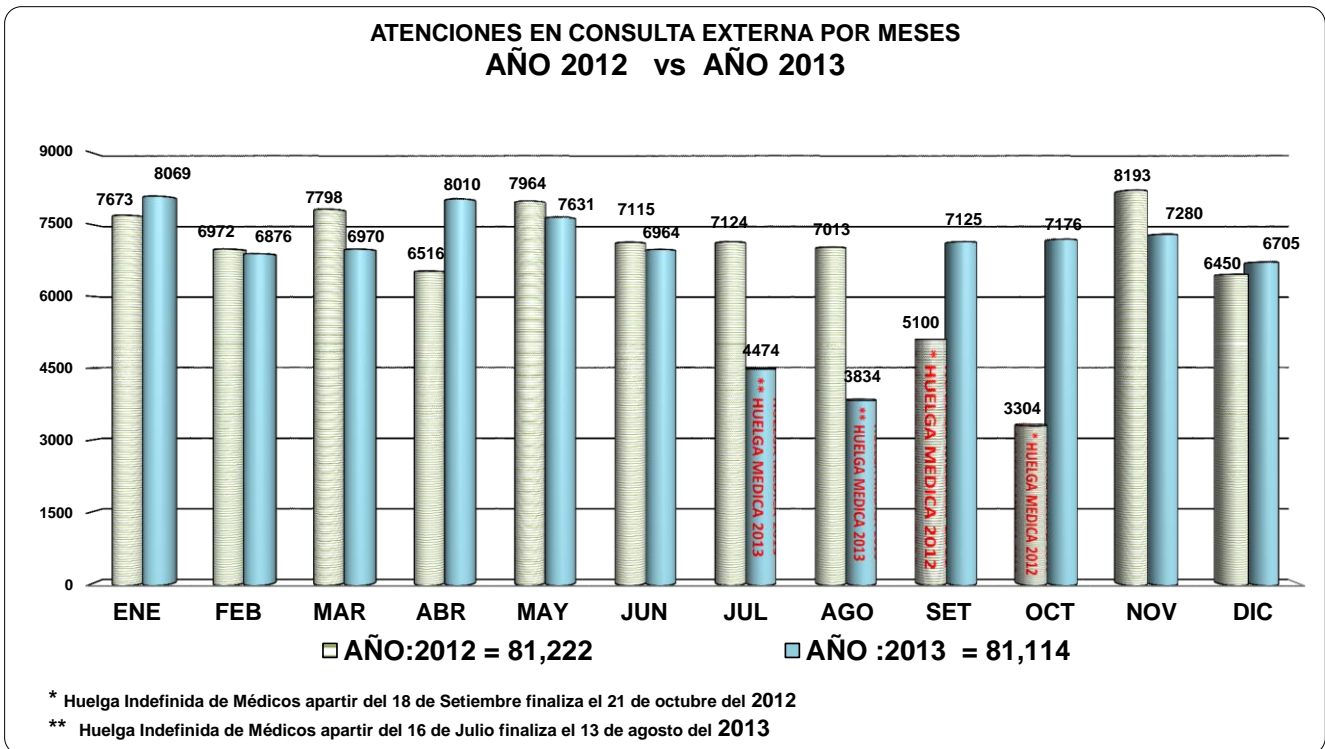


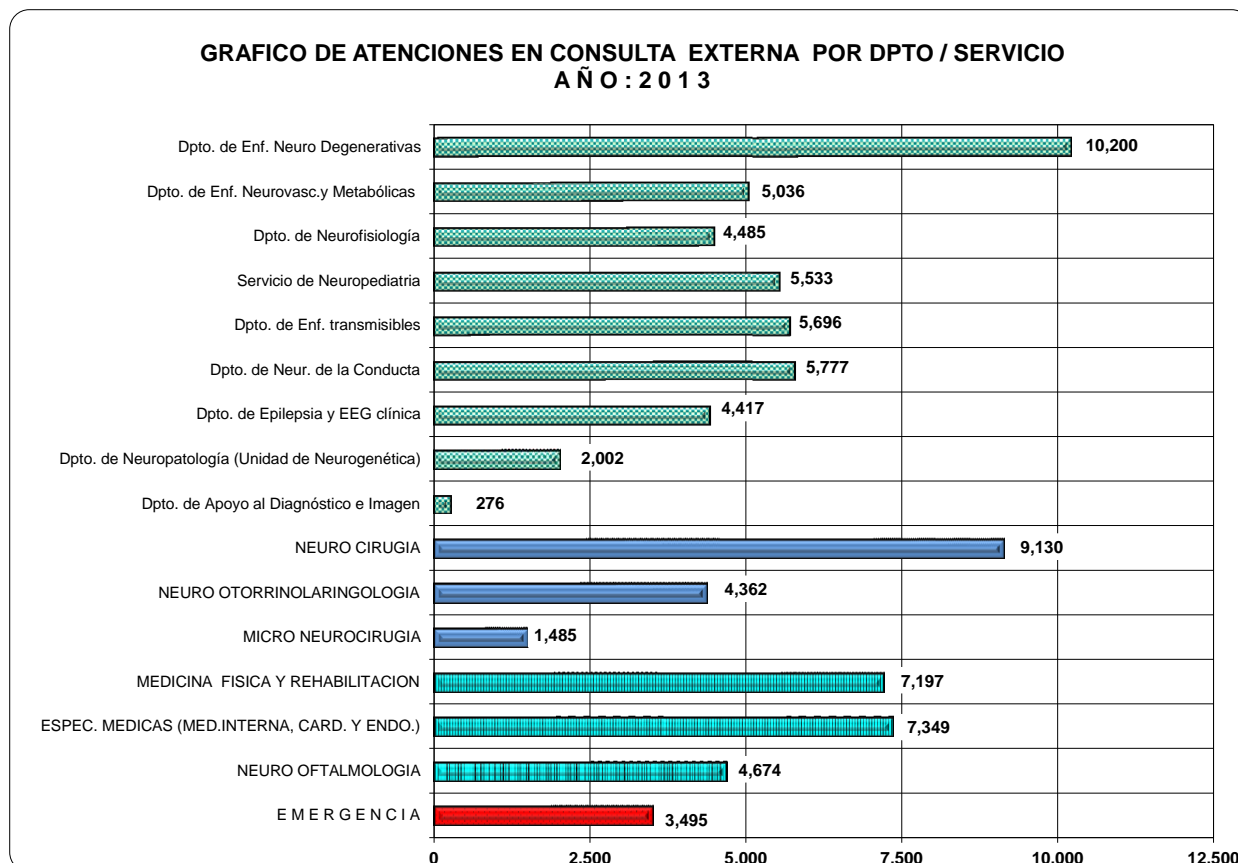
GRAFICO Nº 1.1:



**TABLA Nº 2 : CONSULTA EXTERNA POR DPTO Y/O SERVICIOS
AÑO : 2013**

DPTOS Y/O SERVICIOS	ENE	FEB	MAR	ABR	MAY	JUN	JUL	AGO	SET	OCT	NOV	DIC	TOTAL
I. TOTAL NEUROLOGIA	4,243	3,700	3,518	4,199	4,250	3,637	2,325	2,018	3,970	4,011	4,022	3,529	43,422
Departamento de Enfermedades Neuro Degenerativas	1018	538	881	969	965	906	597	571	911	997	984	863	10,200
Departamento de Enfermedades Neurovasculares y Metabólicas	479	521	447	516	468	427	221	182	446	488	508	333	5,036
Departamento de Neurofisiología	494	274	298	444	434	399	240	194	430	452	466	360	4,485
Servicio de Neuropediatría	417	575	429	571	572	507	316	252	438	484	569	403	5,533
Departamento de Enfermedades transmisibles	551	566	497	556	554	518	312	185	510	449	510	488	5,696
Departamento de Neurología de la conducta	608	626	391	531	694	340	237	308	626	460	451	505	5,777
Departamento de Epilepsia y EEG clínica	496	421	427	350	329	400	224	141	462	471	307	389	4,417
Departamento de Neuropatología (Unidad de Neurogenética)	180	119	127	205	193	140	178	185	111	160	216	188	2,002
Departamento de Apoyo al Diagnóstico e Imagen	0	60	21	57	41	0	0	0	36	50	11	0	276
II. TOTAL CIRUGIA	1,562	1,274	1,347	1,587	1,477	1,301	699	598	1,206	1,379	1,318	1,229	14,977
Dpto. de Neurocirugía	950	722	836	954	922	780	425	368	724	849	802	798	9,130
Departamento de Otorrinolaringología	410	421	364	465	445	407	211	153	347	392	388	359	4,362
Dpto. de Microneurocirugía	202	131	147	168	110	114	63	77	135	138	128	72	1,485
III. TOTAL OTROS SERVICIOS	1,886	1,629	1,836	1,924	1,610	1,715	1,186	915	1,699	1,475	1,674	1,671	19,220
Departamento de Medicina Física y Rehabilitación	598	651	741	709	388	650	526	378	672	689	521	674	7,197
Departamento de Investigación, docencia y atención especializada en especialidades médicas	733	516	698	749	782	651	390	362	628	519	701	620	7,349
Departamento de Neuro Oftalmología	555	462	397	466	440	414	270	175	399	267	452	377	4,674
IV. EMERGENCIA	378	273	269	300	294	311	264	303	250	311	266	276	3,495
Emergencia	378	273	269	300	294	311	264	303	250	311	266	276	3,495
TOTAL GENERAL	8,069	6,876	6,970	8,010	7,631	6,964	4,474	3,834	7,125	7,176	7,280	6,705	81,114

GRAFICO Nº 2:



**TABLA Nº 3 : ATENCIONES, PORCENTAJE E INDICADORES EN CONSULTA EXTERNA
AÑO : 2013**

DPTOS Y/O MEDICOS	ESTABLECIMIENTO				ATENIDOS (N + R)	ATENCIÓNES TOTAL (N+R+C)	DÍAS DE ATENCIÓN	PROMEDIO DE ATENCIÓN	SERVICIO				ATENCIÓNES TOTAL (N+R+C)
	NUEVO	REINGRESO	CONTINUADOR	CONCENTRAC. POR ESTAB.					NUEVO	REINGRESO	CONTINUADOR	CONCENTRAC. POR SERV.	
Departamento de Neurología de la Conducta	1,963	856	2,958	2	2,819	5,777	414	14	2,026	847	2,904	2	5,777
Dra. Rosa Velasco Valderas	345	77	367	2	422	798	67	12	343	77	369	2	789
Dra. María Meza Vega	345	219	644	2	564	1,217	77	16	353	217	638	2	1,208
Dr. Luis Larrauri Rojas	344	235	606	2	579	1,193	87	14	378	228	579	2	1,185
Dra. Myriam Velarde Inchaustegui	429	203	599	2	632	1,240	78	16	435	203	593	2	1,231
Dra Castro Suarez Sheila	253	79	352	2	332	687	48	14	264	79	341	2	684
Dra. Cortez Escalante Jaqueline	247	43	390	2	290	686	57	12	253	43	384	2	680
Departamento de Neurofisiología	1,658	623	2,204	2	2,281	4,485	257	17	1,795	593	2,097	2	4,485
Dr. Luis Crovetto Romero	369	115	335	2	484	823	35	24	377	115	327	2	819
Dra. Isabel Tagle Lostaunau	482	198	658	2	680	1,344	77	17	525	182	631	2	1,338
Dr. Juan Sifuentes Monge	259	93	225	2	352	581	38	15	267	92	218	2	577
Dr. Francisco Aquino Peña	128	100	268	2	228	499	32	16	133	100	263	2	496
Dra. Peggy Martínez Esteban	142	83	190	2	225	417	29	14	199	71	145	2	415
Dr. Arturo Reyes Suarez	278	34	528	3	312	843	46	18	294	33	513	3	840
Departamento de Neuropatología (Unidad de Neurogenética)	471	260	1,271	3	731	2,002	225	9	571	253	1,178	2	2,002
Dra. Pilar Mazzetti Soler	229	154	719	3	383	1,114	120	9	299	148	655	2	1,102
Dr. Cornejo Olivares Mario Reynaldo	242	106	552	3	348	910	105	9	272	105	523	2	900
Departamento de Apoyo al Diagnóstico e Imagen	113	59	104	2	172	276	23	12	127	50	99	2	276
Dr. Dario Esteban Arias	113	59	104	2	172	276	23	12	127	50	99	2	276
Departamento de Enfermedades Transmisibles	1,683	765	3,248	2	2,448	5,696	266	21	1,705	768	3,223	2	5,696
Dr. Manuel Alvarado Rosales	304	85	534	2	389	927	38	24	307	85	531	2	923
Dr. Herbert Saavedra Pastor	446	201	722	2	647	1,376	73	19	455	202	712	2	1,369
Dr. Miguel Porras Carrión	328	139	455	2	467	927	52	18	331	139	452	2	922
Dr. Victor Vargas Bellina	185	73	494	3	258	756	33	23	185	73	494	3	752
Dr. Alfredo Cjuno Pinto	279	150	764	3	429	1,200	45	27	279	151	763	3	1,193
Dr. Isidro Gonzales Quispe	141	117	279	2	258	537	25	21	148	118	271	2	537
Servicio de Neuropediatría	1,905	1,179	2,449	2	3,084	5,533	314	18	1,961	1,175	2,397	2	5,533
Dra. Lucia Rodriguez Miranda	557	264	628	2	821	1,457	88	17	565	264	620	2	1,449
Dr. Carlos Escalante Gavancho	475	350	462	2	825	1,294	78	17	490	351	446	2	1,287
Dr. Isidro Huaracaya Rodriguez	462	238	718	2	700	1,424	75	19	474	236	708	2	1,418
Dr. Jorge Escalante Canorio	411	327	641	2	738	1,389	73	19	432	324	623	2	1,379
Dpto. Enfermedades Neurovasculares y Metabólicas	1,721	725	2,590	2	2,446	5,036	314	16	1,745	725	2,566	2	5,036
Dra. Ana Valencia Chavez	489	225	605	2	714	1,324	85	16	489	226	604	2	1,319
Dra. Pilar Calle La Rosa	434	146	597	2	580	1,184	79	15	437	146	594	2	1,177
Dr. Segundo Abanto Argomedo	219	122	413	2	341	757	39	19	219	122	413	2	754
Dra. Elena Novoa Mosquera	241	122	360	2	363	727	42	17	241	122	360	2	723
Dr. Nestor Najjar Trujillo	80	40	70	2	120	190	15	13	81	40	69	2	190
Dra. Rosa Lizbeth Ecos Quispe	55	19	117	3	74	195	11	18	68	18	105	2	191
Dr. Barrientos Iman Danny M	203	51	428	3	254	682	43	16	210	51	421	3	682
Dpto. de Neurogeriatria y Enf., Heredo degenerativas	3,331	1,634	5,235	2	4,965	10,200	733	14	3,431	1,634	5,135	2	10,200
Dr. Carlos Cosentino Esquerre	190	206	524	3	336	869	61	14	132	205	523	3	860
Dr. Danilo Sanchez Coronel	472	130	535	2	602	1,145	76	15	474	131	532	2	1,137
Dr. Luis Torres Ramirez	427	252	677	2	679	1,365	105	13	431	252	673	2	1,356
Dra. Martha Flores Mendoza	347	264	702	2	611	1,321	89	15	368	266	679	2	1,313
Dr. Hugo Estrada Vegas	934	287	1,091	2	1,221	2,321	192	12	942	288	1,082	2	2,312
Dra. Miriam Velez Rojas	332	204	516	2	536	1,060	78	14	395	200	457	2	1,052
Dr. Rafael Suarez Reyes	342	201	709	2	543	1,259	71	18	342	201	709	2	1,252
Dra. Yesenia Nuñez Coronado	347	90	481	2	437	926	61	15	347	91	480	2	918
Departamento de Epilepsia y EEG clínica	923	633	2,861	3	1,556	4,417	209	21	926	634	2,857	3	4,417
Dr. Lucio Portilla Soto	368	94	1,126	3	462	1,592	82	19	369	95	1,124	3	1,588
Dr. Lizardo Mija Torres	150	169	350	2	319	674	36	19	151	169	349	2	669
Dr. Willy Zapata Luyo	162	156	628	3	318	951	36	26	163	156	627	3	946
Dr. De La Cruz Ramirez Walter Felix	243	214	757	3	457	1,221	55	22	243	214	757	3	1,214
Dpto. de Neurocirugía	2,282	1,020	5,828	3	3,302	9,130	487	19	2,340	1,013	5,777	3	9,130
Dr. Jesús Felix Ramirez	212	125	813	3	337	1,156	43	27	212	125	813	3	1,150
Dr. Juan Elias Lira Mamani	654	328	1,850	3	982	2,843	114	25	655	327	1,850	3	2,832
Dr. Luis Antonio Toledo	457	185	966	3	642	1,618	107	15	496	179	933	2	1,608
Dr. Luis Jaime Saavedra Ramirez	483	189	1,015	3	672	1,696	88	19	487	189	1,011	2	1,687
Dr. Carlos Vasquez Perez	262	127	819	3	389	1,215	74	16	274	127	807	3	1,208
Dr. Medina Rubio Jorge	214	66	365	2	280	653	61	11	216	66	363	2	645
Dpto. de Microcirugía	226	65	1,194	5	291	1,485	115	13	458	52	975	3	1,485
Dr. Urquiaga Caballero Jorge	9	0	89	-	9	101	22	5	41	0	57	2	98
Dr. Jorge Nuñez Manrique	162	28	630	4	190	820	56	15	266	19	535	3	820
Dr. William Martinez Diaz	55	37	475	6	92	570	37	15	151	33	383	3	567
Dpto. de Otorrinolaringología	1,210	411	2,741	3	1,621	4,362	424	10	1,879	391	2,092	2	4,362
Dr. Jorge Liviác Ticsé	541	121	1,036	3	662	1,716	172	10	645	116	937	2	1,698
Dr. Gianfranco Bedriñana Arrunategui	409	148	994	3	557	1,564	151	10	817	142	592	2	1,551
Dr. Rodolfo Badillo Carrillo	260	142	711	3	402	1,124	101	11	417	133	563	2	1,113
Dpto. de Neuro Oftalmología	845	798	3,031	3	1,643	4,674	514	9	1,782	781	2,111	2	4,674
Dr. Guido Alban Zapata	110	92	693	4	202	908	134	7	264	89	542	3	895
Dr. David Wong Fupuy	379	646	1,126	2	1,025	2,170	199	11	670	638	843	2	2,151
Dr. Zea Quispe Justiniano	356	60	1,212	4	416	1,640	181	9	848	54	726	2	1,628
Departamento de Investigación, docencia y atención especializada en especialidades médicas	11	571	6,767	-	582	7,349	580	13	2,670	724	3,955	2	7,349
Dr. Luis Enrique Apac Valdivieso (Cardiología)	3	90	1,751	-	93	1,862	146	13	942	168	734	2	1,844
Dr. Oscar Munive Morales (Medina Interna)	1	170	2,280	-	171	2,464	219	11	965	141	1,345	2	2,451
Dr. Joscemin Freund Espinoza (Endocrinología)	7	311	2,736	-	318	3,078	215	14	763	415	1,876	3	3,054
Departamento de Medicina Física y Rehabilitación	13	137	7,047	-	150	7,197	580	12	3,152	146	3,899	2	7,197
Dra. Ruth Aranibar Rivero	4	34	1,983	-	38	2,033	164	12	898	32	1,091	2	2,021
Dra. María Aguilar Daga	3	36	2,279	-	39	2,340	203	12	860	47	1,411	3	2,318
Dra. Gladys Guillen Tello	6	67	2,785	-	73	2,883	213	14	1,394	67	1,397	2	2,858
I. TOTAL POR TIPO DE PACIENTE	18,355	9,736	49,528		28,091	77,619	5,455		26,568	9,786	41,265		77,619
II. EMERGENCIA						3,495							3,495
III. TOTAL (I + II)	18,355	9,736	49,528		28,091	81,114			26,568	9,786	41,265		81,114

*Para el cálculo de la concentración no se considera las atenciones de emergencia

TOTAL DE ATENCIONES : TOTAL (N+R+C)	77,619
TOTAL DE ATENDIDOS : N Y R	28,091
CONCENTRACION EN EL ESTABLECIMIENTO*	2.76

**TABLA Nº 4 : ATENCIONES EN CONSULTA EXTERNA POR TURNOS Y EMERGENCIA
AÑO : 2013**

MESES	ENE	FEB	MAR	ABR	MAY	JUN	JUL	AGO	SEP	OCT	NOV	DIC	TOTAL	%
ATENCIONES EN EL T. MAÑANA	7292	6422	6406	7440	6944	6329	3966	3509	6653	6656	6863	6215	74695	92.1
ATENCIONES EN EL T. TARDE	399	181	295	270	393	324	244	22	222	209	151	214	2924	3.6
ATENCIONES EN EMERGENCIA	378	273	269	300	294	311	264	303	250	311	266	276	3495	4.3
TOTAL GENERAL	8069	6876	6970	8010	7631	6964	4474	3834	7125	7176	7280	6705	81114	100.0

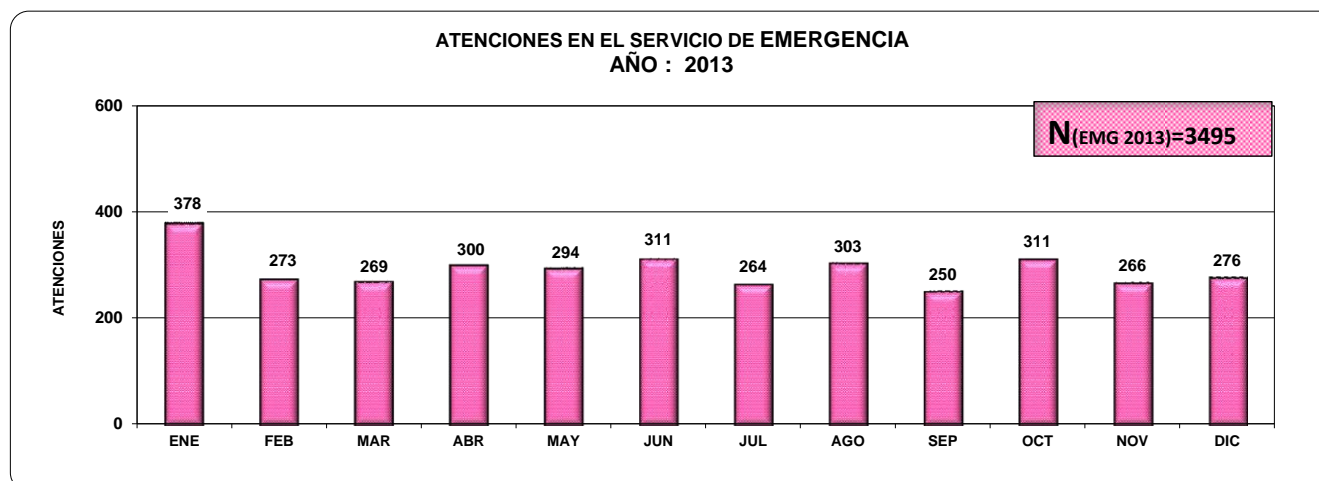
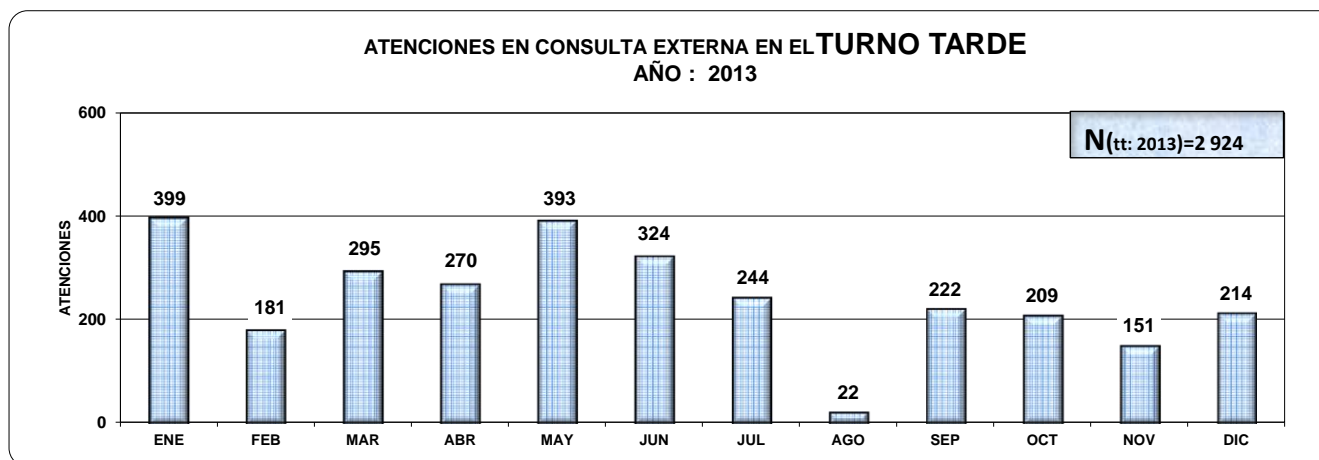


TABLA Nº 5 : ATENCIONES EN CONSULTA EXTERNA SEGÚN TIPO DE PACIENTE (NUEVOS, REINGRESANTES Y CONTINUADORES)

D I C I E M B R E : 2 0 1 3

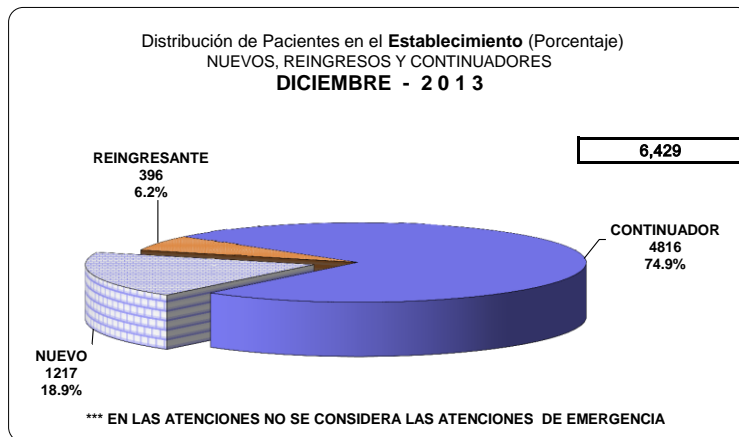
DIRECCIONES Y/O SERVICIOS	CONSULTA EXTERNA MENSUAL T. MAÑANA Y T.TARDE						ATENCIONES (N)+(R)+(C)
	DISTRIBUCION DE PACIENTES EN EL ESTABLECIMIENTO			DISTRIBUCION DE PCTES. EN EL SERVICIO			
	NUEVO (N)	REINGRESO (R)	CONTINUADOR (C)	NUEVO (N)	REINGRESO (R)	CONTINUADOR (C)	
I. NEUROLOGIA	912	245	2,372	963	241	2,325	3529
Departamento de Neurología de la Conducta	143	42	320	152	42	311	505
Dra. Rosa Velasco Valderas	26	7	27	27	7	26	60
Dra. María Meza Vega	27	16	77	27	16	77	120
Dr. Luis Larrauri Rojas	15	9	73	16	9	72	97
Dra. Myriam Velarde Inchaustegui	32	5	68	37	5	63	105
Dra Castro Suarez Sheila	28	5	46	28	5	46	79
Dra. Cortez Escalante Jaqueline	15	0	29	17	0	27	44
Departamento de Neurofisiología	104	36	220	115	35	210	360
Dr. Luis Crovetto Romero	19	1	31	19	1	31	51
Dra. Isabel Tagle Lostaunau	23	11	47	24	11	46	81
Dr. Juan Sifuentes Monge	21	5	24	23	5	22	50
Dr. Francisco Aquino Peña	39	6	68	42	6	65	113
Dra. Peggy Martinez Esteban	1	9	38	1	9	38	48
Dr. Arturo Reyes Suarez	1	4	12	6	3	8	17
Departamento de Neuropatología (Unidad de Neurogenética)	47	8	133	53	8	127	188
Dra. Pilar Mazzetti Soler	21	4	87	26	4	82	112
Dr. Cornejo Olivas Mario Reynaldo	26	4	46	27	4	45	76
Departamento de Apoyo al Diagnóstico e Imagen	0	0	0	0	0	0	0
Dr. Dario Esteban Arias	0	0	0	0	0	0	0
Departamento de Enfermedades transmisibles	130	27	331	131	27	330	488
Dr. Manuel Alvarado Rosales	22	2	53	22	2	53	77
Dr. Herbert Saavedra Pastor	33	9	87	34	9	86	129
Dr. Miguel Porras Carrión	31	10	46	31	10	46	87
Dr. Victor Vargas Bellina	21	1	49	21	1	49	71
Dr. Alfredo Cjuno Pinto	23	5	96	23	5	96	124
Dr. Isidro Gonzales Quispe							0
Servicio de Neuropediatría	127	24	252	132	24	247	403
Dra. Lucia Rodriguez Miranda	37	10	58	39	10	56	105
Dr. Carlos Escalante Gavancho	17	5	38	17	5	38	60
Dr. Isidro Huarcaya Rodriguez	28	4	75	30	4	73	107
Dr. Jorge Escalante Canorio	45	5	81	46	5	80	131
Dpto. Enfermedades Neurovasculares y Metabólicas	100	31	202	102	31	200	333
Dra. Ana Valencia Chavez	25	8	30	25	8	30	63
Dra. Yrma Quispe Zapana							0
Dra. Pilar Calle La Rosa	31	4	55	31	4	55	90
Dr. Segundo Abanto Argomedo	11	6	46	11	6	46	63
Dra. Elena Novoa Mosquera	18	8	31	18	8	31	57
Dr. Barrientos Iman Danny M							0
Dra. Rosa Lizbeth Ecos Quispe	15	5	40	17	5	38	60
Dpto. de Neurogeriatria y Enf., Heredo degenerativas	204	62	597	221	59	583	863
Dr. Carlos Cosentino Esquerre	8	12	63	10	10	63	83
Dr. Danilo Sanchez Coronel	45	6	76	45	6	76	127
Dr. Luis Torres Ramirez	33	9	88	35	9	86	130
Dra. Martha Flores Mendoza	8	7	105	10	7	103	120
Dr. Hugo Estrada Vegas	20	6	64	20	6	64	90
Dra. Miriam Velez Rojas	22	11	62	33	10	52	95
Dr. Rafael Suarez Reyes	25	3	77	25	3	77	105
Dra. Yesenia Nuñez Coronado	43	8	62	43	8	62	113
Departamento de Epilepsia y EEG clínica	57	15	317	57	15	317	389
Dr. Lucio Portilla Soto	14	0	55	14	0	55	69
Dr. Lizardo Mija Torres	7	6	44	7	6	44	57
Dr. Willy Zapata Luyo	23	5	73	23	5	73	101
Dr. De La Cruz Ramirez Walter Felix	13	4	145	13	4	145	162
II. CIRUGIA	253	94	882	338	92	799	1229
Dpto. de Neurocirugía	158	68	572	166	67	565	798
Dr. Jesús Felix Ramirez	20	7	75	20	7	75	102
Dr. Medina Rubio Jorge	17	4	45	18	4	44	66
Dr. Juan Elias Lira Mamani	41	24	176	42	23	176	241
Dr. Luis Antonio Toledo	39	12	89	41	12	87	140
Dr. Luis Jaime Saavedra Ramirez	31	13	97	32	13	96	141
Dr. Carlos Vasquez Perez	10	8	90	13	8	87	108
Dpto. de Microneurocirugía	9	0	63	24	0	48	72
Dr. Urquiaga Caballero Jorge	2	0	11	7	0	6	13
Dr. Jorge Nuñez Manrique							0
Dr. William Martinez Diaz	7	0	52	17	0	42	59
Departamento de Otorrinolaringología	86	26	247	148	25	186	359

TABLA Nº 5 : ATENCIONES EN CONSULTA EXTERNA SEGÚN TIPO DE PACIENTE (NUEVOS, REINGRESANTES Y CONTINUADORES)

DICIEMBRE : 2013

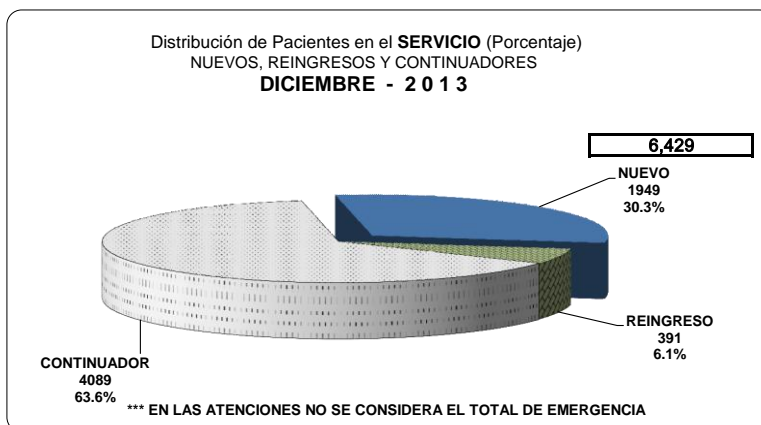
DIRECCIONES Y/O SERVICIOS	CONSULTA EXTERNA MENSUAL T. MAÑANA Y T.TARDE						ATENCIONES (N)+(R)+(C)
	DISTRIBUCION DE PACIENTES EN EL ESTABLECIMIENTO			DISTRIBUCION DE PCTES. EN EL SERVICIO			
	NUEVO (N)	REINGRESO (R)	CONTINUADOR (C)	NUEVO (N)	REINGRESO (R)	CONTINUADOR (C)	
Dr. Jorge Liviac Ticse	33	4	83	43	4	73	120
Dr. Gianfranco Bedriñana Arrunategui ce	34	15	104	78	14	61	153
Dr. Rodolfo Badillo Carrillo	19	7	60	27	7	52	86
III. OTROS SERVICIOS	52	57	1,562	648	58	965	1671
Departamento de Neuro Oftalmología	51	40	286	136	42	199	377
Dr. Guido Alban Zapata	6	1	77	26	1	57	84
Dr. David Wong Fupuy	31	38	133	68	39	95	202
Dr. Zea Quispe Justiniano	14	1	76	42	2	47	91
Departamento de Investigación, docencia y atención especializada en especialidades médicas	0	9	611	233	14	373	620
Dr. Luis Enrique Apac Valdivieso (Cardiología)	0	3	209	121	4	87	212
Dr. Oscar Munive Morales (Medina Interna)	0	1	117	54	1	63	118
Dr. Joscemin Freundt Espinoza (Endocrinología) CE	0	5	285	58	9	223	290
Departamento de Medicina Física y Rehabilitación	1	8	665	279	2	393	674
Dra. Ruth Aranibar Rivero	0	1	142	51	0	92	143
Dra. María Aguilar Daga	0	2	231	82	1	150	233
Dra. Gladys Guillen Tello	1	5	292	146	1	151	298
I + II + III	1,217	396	4,816	1,949	391	4,089	6,429
EMERGENCIA							276
TOTAL	1,217	396	4,816	1,949	391	4,089	6,705

GRAFICO Nº 5.1:



'N₍₁₂₎= DICIEMBRE : 2013

GRAFICO Nº 5.2:



'N₍₁₂₎= DICIEMBRE : 2013

RESUMEN DE LA TABLA 5:

EL TOTAL DE LAS ATENCIONES EN DICIEMBRE 2013 SIN INCLUIR EMERGENCIA FUE DE : 6,429

DE LOS CUALES:

EL % DE LA DISTRIBUCION POR TIPO DE PACIENTE EN EL ESTABLECIMIENTO ES:

=> EL 18.9 % SON PACIENTES NUEVOS

=> EL 6.2 % PACIENTES REINGRESANTES

=> EL 74.9 % PACIENTES CONTINUADORES.

Y

EL % DE LA DISTRIBUCION DE PACIENTES EN EL SERVICIO ES:

=> EL 30.3 % SON PACIENTES NUEVOS

=> EL 6.1 % PACIENTES REINGRESANTES

=> EL 63.6 % PACIENTES CONTINUADORES.

** EN EMERGENCIA NO SE TRABAJA CON LOS TERMINOS NUEVO REINGRESANTE Y CONTINUADOR, UNICAMENTE EL TOTAL.

T A B L A Nº 6 : MONITOREO DEL PORCENTAJE DE CITAS ATENDIDAS DE ACUERDO CON CITAS PROGRAMADAS POR TURNOS

DICIEMBRE : 2 0 1 3

DIRECCIONES Y/O SERVICIOS	CONSULTA EXTERNA MENSUAL T. MAÑANA Y T.TARDE														
	TURNO MAÑANA					TURNO TARDE					TURNO MAÑANA Y TURNO TARDE				
	CITADOS	EXTRAS	DESERTORES	% ATENCION	ATENCIÓNES	CITADOS	EXTRAS	DESERTORES	%	ATENCIÓNES	CITADOS	EXTRAS	DESERTORES	%	ATENCIÓNES
I. NEUROLOGIA	3,623	1,188	1,283	65%	3528	1	0	0	0%	1	3,624	1,188	1,283	65%	3529
Dra. Rosa Velasco Valderas	83	0	24	71%	59	1	0	0	100%	1	84	0	24	71%	60
Dra. María Meza Vega	141	21	42	70%	120						141	21	42	0%	120
Dr. Luis Larrauri Rojas	122	13	30	75%	105						122	13	30	75%	105
Dra. Myriam Velarde Inchaustegui	129	8	40	69%	97						129	8	40	69%	97
Dra Castro Suarez Sheila	48	18	22	54%	44						48	18	22	54%	44
Dra. Cortez Escalante Jaqueline	96	18	35	64%	79						96	18	35	64%	79
Dr. Luis Crovetto Romero	64	52	35	45%	81						64	52	35	45%	81
Dra. Isabel Tagle Lostaunau	96	57	40	58%	113						96	57	40	58%	113
Dr. Juan Sifuentes Monge	62	8	20	68%	50						62	8	20	68%	50
Dr. Francisco Aquino Peña	48	15	15	69%	48						48	15	15	69%	48
Dra. Peggy Martínez Esteban	29	11	23	21%	17						29	11	23	21%	17
Dr. Arturo Reyes Suarez	48	20	17	65%	51						48	20	17	65%	51
Dra. Pilar Mazzetti Soler	109	35	32	71%	112						109	35	32	71%	112
Dr. Cornejo Olivás Mario Reynaldo	88	16	28	68%	76						88	16	28	68%	76
Dr. Manuel Alvarado Rosales	64	46	33	48%	77						64	46	33	48%	77
Dr. Herbert Saavedra Pastor	109	64	44	60%	129						109	64	44	60%	129
Dr. Miguel Porras Carrión	65	48	26	60%	87						65	48	26	60%	87
Dr. Victor Vargas Bellina	64	33	26	59%	71						64	33	26	59%	71
Dr. Alfredo Cjuno Pinto	99	65	40	60%	124						99	65	40	60%	124
Dra. Lucia Rodríguez Miranda	101	42	38	62%	105						101	42	38	62%	105
Dr. Carlos Escalante Gavancho	61	19	20	67%	60						61	19	20	67%	60
Dr. Isidro Huaracaya Rodríguez	96	33	22	77%	107						96	33	22	77%	107
Dr. Jorge Escalante Canorio	146	41	56	62%	131						146	41	56	62%	131
Dra. Ana Valencia Chavez	68	12	17	75%	63						68	12	17	75%	63
Dra. Pilar Calle La Rosa	111	16	37	67%	90						111	16	37	67%	90
Dr. Segundo Abanto Argomedo	48	51	36	25%	63						48	51	36	25%	63
Dra. Elena Novoa Mosquera	60	23	26	57%	57						60	23	26	57%	57
Dra. Rosa Lizbeth Ecos Quispe	64	28	32	50%	60						64	28	32	50%	60
Dr. Carlos Cosentino Esquerre	122	3	42	66%	83						122	3	42	66%	83
Dr. Danilo Sanchez Coronel	128	46	47	63%	127						128	46	47	63%	127
Dr. Luis Torres Ramirez	144	19	33	77%	130						144	19	33	77%	130
Dra. Martha Flores Mendoza	127	14	21	83%	120						127	14	21	83%	120
Dr. Hugo Estrada Vegas	103	35	48	53%	90						103	35	48	53%	90
Dra. Miriam Velez Rojas	114	2	21	82%	95						114	2	21	82%	95
Dr. Rafael Suarez Reyes	112	27	34	70%	105						112	27	34	70%	105
Dra. Yesenia Nuñez Coronado	128	29	44	66%	113						128	29	44	66%	113
Dr. Lucio Portilla Soto	64	29	24	63%	69						64	29	24	63%	69
Dr. Lizardo Mija Torres	70	12	25	64%	57						70	12	25	64%	57
Dr. Willy Zapata Luyo	80	55	34	58%	101						80	55	34	58%	101
Dr. De La Cruz Ramirez Walter Felix	112	104	54	52%	162						112	104	54	0%	162
III. CIRUGIA	1,107	90	181	84%	1,016	196	52	35	82%	213	1,303	142	216	83%	1229
Dr. Jesús Felix Ramirez	101	2	1	99%	102						101	2	1	99%	102
Dr. Medina Rubio Jorge	63	6	3	95%	66						63	6	3	95%	66
Dr. Juan Elias Lira Mamani	60	40	2	97%	98	138	33	28	80%	143	198	73	30	85%	241
Dr. Luis Antonio Toledo	146	6	12	92%	140						146	6	12	92%	140
Dr. Luis Jaime Saavedra Ramirez	143	2	4	97%	141						143	2	4	97%	141
Dr. Carlos Vasquez Perez	46	0	0	100%	46	50	19	7	86%	62	96	19	7	93%	108
Dr. Urquiaga Caballero Jorge	13	0	0	100%	13						13	0	0	100%	13
Dr. William Martinez Diaz	59	0	0	100%	59						59	0	0	100%	59
Dr. Jorge Liviac Ticse	171	6	57	67%	120						171	6	57	67%	120
Dr. Gianfranco Bedriñana Arrunategui	186	22	61	67%	147	6	0	0	100%	6	192	22	61	68%	153
Dr. Rodolfo Badillo Carrillo	119	6	41	66%	84	2	0	0	100%	2	121	6	41	66%	86
IV. OTROS SERVICIOS	1,966	265	560	72%	1,671	0	0	0	0%	0	1,966	265	560	72%	1671
Dr. Guido Alban Zapata	105	0	21	80%	84						105	0	21	80%	84
Dr. David Wong Fupuy	261	12	71	73%	202						261	12	71	73%	202
Dr. Zea Quispe Justiniano	126	0	35	72%	91						126	0	35	72%	91
Dr. Luis Enrique Apac Valdivieso (Cardiología)	234	38	60	74%	212						234	38	60	74%	212
Dr. Oscar Munive Morales	124	13	19	85%	118						124	13	19	85%	118
Dr. Joscemin Freundt Espinoza (Endocrinología)	289	86	85	71%	290						289	86	85	71%	290
Dra. Ruth Aranibar Rivero	186	34	77	59%	143						186	34	77	59%	143
Dra. María Aguilar Daga	288	30	85	70%	233						288	30	85	0%	233
Dra. Gladys Guillen Tello ce	353	52	107	70%	298						353	52	107	70%	298
** TOTAL I + II + III + IV	6,696	1,543	2,024	70%	6,215	197	52	35	82%	214	6,893	1,595	2,059	70%	6,429

EN EL CUADRO ANTERIOR OBSERVAMOS EL NUMERO DE PACIENTES PROGRAMADOS, LOS EXTRAS Y LOS PACIENTES QUE NO ASISTIERON

EN EL MES DE DICIEMBRE DEL 2013 EL PORCENTAJE DE LAS CITAS ATENDIDAS DE ACUERDO CON LAS CITAS PROGRAMADAS FUE:

TURNO
MAÑANA: **70%**

TURNO
TARDE: **82%**

TURNO
MAÑ. Y TARD.: **70%**

TABLA N° 6.1 : REGISTRO Y MONITOREO DE LOS USUARIOS-PACIENTES QUE NO ACUDIERON A SU CITA PROGRAMADA

M E S : DICIEMBRE 2 0 1 3

DPTOS Y/O CONSULTORIOS	T. MAÑANA			T. TARDE			T. MAÑANA + T. TARDE		
	CITADOS	ATENCIONES (-) EXTRAS	%	CITADOS	ATENCIONES (-) EXTRAS	%	CITADOS	ATENCIONES (-) EXTRAS	%
I. NEUROLOGIA	3,623	2,340	35	1	1	0	3,624	2,341	35
Departamento de Neurología de la Conducta.	619	426	31	1	1	0	620	427	31
Dra. Rosa Velasco Valderas	83	59	29	1	1	0	84	60	29
Dra. María Meza Vega	141	99	30				141	99	30
Dr. Luis Larrauri Rojas	122	92	25				122	92	25
Dra. Myriam Velarde Inchaustegui	129	89	31				129	89	31
Dra Castro Suarez Sheila	48	26	46				48	26	46
Dra. Cortez Escalante Jaqueline	96	61	36				96	61	36
Departamento de Neurofisiología	347	197	43				347	197	43
Dr. Luis Crovetto Romero	64	29	55				64	29	55
Dra. Isabel Tagle Lostaunau	96	56	42				96	56	42
Dr. Juan Sifuentes Monge	62	42	32				62	42	32
Dr. Francisco Aquino Peña	48	33	31				48	33	31
Dra. Peggy Martínez Esteban	29	6	79				29	6	79
Dr. Arturo Reyes Suarez	48	31	35				48	31	35
Departamento de Neuropatología (Unidad de Neurogenética)	197	137	30				197	137	30
Dra. Pilar Mazzetti Soler	109	77	29				109	77	29
Dr. Cornejo Olivares Mario Reynaldo	88	60	32				88	60	32
Departamento de Apoyo al Diagnóstico e Imagen	0	0	-				0	0	-
Dr. Darío Esteban Arias	0	0	-				0	0	-
Departamento de Enfermedades transmisibles	401	232	42				401	232	42
Dr. Manuel Alvarado Rosales	64	31	52				64	31	52
Dr. Herbert Saavedra Pastor	109	65	40				109	65	40
Dr. Miguel Porras Carrión	65	39	40				65	39	40
Dr. Victor Vargas Bellina	64	38	41				64	38	41
Dr. Alfredo Cjuno Pinto	99	59	40				99	59	40
Dr. Isidro Gonzales Quispe	0	0	-				0	0	-
Servicio de Neuropediatria	404	268	34	0	0		404	268	34
Dra. Lucia Rodriguez Miranda	101	63	38				101	63	38
Dr. Carlos Escalante Gavancho	61	41	33				61	41	33
Dr. Isidro Huaracaya Rodríguez	96	74	23				96	74	23
Dr. Jorge Escalante Canorio	146	90	38				146	90	38
Dpto. Enfermedades Neurovasculares y Metabólicas	351	203	42				351	203	42
Dra. Ana Valencia Chavez	68	51	25				68	51	25
Dra. Pilar Calle La Rosa	111	74	33				111	74	33
Dr. Segundo Abanto Argomedo	48	12	75				48	12	75
Dra. Elena Novoa Mosquera	60	34	43				60	34	43
Dra. Rosa Lizbeth Ecos Quispe	64	32	50				64	32	50
Dpto. de Neurogeriatria y Enf., Heredo degenerativas	978	688	30				978	688	30
Dr. Carlos Cosentino Esquerre	122	80	34				122	80	34
Dr. Danilo Sanchez Coronel	128	81	37				128	81	37
Dr. Luis Torres Ramirez	144	111	23				144	111	23
Dra. Martha Flores Mendoza	127	106	17				127	106	17
Dr. Hugo Estrada Vegas	103	55	47				103	55	47
Dra. Miriam Velez Rojas	114	93	18				114	93	18
Dr. Rafael Suarez Reyes	112	78	30				112	78	30
Dra. Yesenia Nuñez Coronado	128	84	34				128	84	34
Departamento de Epilepsia y EEG clínica	326	189	42				326	189	42
Dr. Lucio Portilla Soto	64	40	38				64	40	38
Dr. Lizardo Mija Torres	70	45	36				70	45	36
Dr. Willy Zapata Luyo	80	46	43				80	46	43
Dr. De La Cruz Ramirez Walter Felix	112	58	48				112	58	48
II. CIRUGIA	1107	926	16	196	161	18	1303	1087	17
Dpto. de Neurocirugía	559	537	4	188	153	19	747	690	8
Dr. Jesús Felix Ramirez	101	100	1				101	100	1
Dr. Medina Rubio Jorge	63	60	5				63	60	5
Dr. Juan Elias Lira Mamani	60	58	3	138	110	20	198	168	15
Dr. Luis Antonio Toledo	146	134	8				146	134	8
Dr. Luis Jaime Saavedra Ramirez	143	139	3				143	139	3
Dr. Carlos Vasquez Perez	46	46	-	50	43	14	96	89	7
Dpto. de Microneurocirugía	72	72	-				72	72	0
Dr. Urquiaga Caballero Jorge	13	13	0				13	13	0
Dr. William Martinez Diaz	59	59	0				59	59	0
Departamento de Otorrinolaringología	476	317	33	8	8	0	484	325	33
Dr. Jorge Liviac Ticse	171	114	33				171	114	33
Dr. Gianfranco Bedriñana Arrunategui	186	125	33	6	6	0	192	131	32
Dr. Rodolfo Badillo Carrillo	119	78	34	2	2	0	121	80	34
III OTROS SERVICIOS	1966	1406	28				1966	1406	28
Departamento de Neuro Oftalmología	492	365	26				492	365	26
Dr. Guido Alban Zapata	105	84	20				105	84	20
Dr. David Wong Fupuy	261	190	27				261	190	27
Dr. Zea Quispe Justiniano	126	91	28				126	91	28
Departamento de Investigación, docencia y atención especializada en especialidades médicas	647	483	25				647	483	25
Dr. Luis Enrique Apac Valdivieso (Cardiología)	234	174	26				234	174	26
Dr. Oscar Munive Morales	124	105	15				124	105	15
Dr. Joscemin Freundt Espinoza (Endocrinología)	289	204	29				289	204	29
Departamento de Medicina Física y Rehabilitación	827	558	33				827	558	33
Dra. Ruth Aranibar Rivero	186	109	41				186	109	41
Dra. María Aguilar Daga	288	203	30				288	203	30
Dra. Gladys Guillen Tello	353	246	30				353	246	30
TOTAL:	6696	4672	30	197	162	18	6,893	4834	30

EN EL CUADRO ANTERIOR SE OBSERVA LA CANTIDAD DE PACIENTES QUE NO ACUDIERON AL INSTITUTO LUEGO DE HABER OBTENIDO UNA CITA. * (NO SE CONSIDERAN LOS EXTRAS DEL MISMO DIA).

% de usuarios-PACIENTES DESERTORES
(no acudieron a su cita)

TURNO MAÑANA: **30%**

TURNO TARDE: **18%**

TURNO MAÑ. Y TARD.: **30%**



TABLA Nº 7 : CONSOLIDADO DE PACIENTES CITADOS Y ATENCIONES EN CONSULTA EXTERNA (DESERCIÓN)

AÑO : 2013

T. MAÑANA + T. TARDE			
DPTOS Y/O CONSULTORIOS	CITADOS	ATENCIONES (-) EXTRAS	%
I. NEUROLOGIA	43,452	28,823	34
Departamento de Neurología de la Conducta.	6,657	4,705	29
Dra. Rosa Velasco Valderas	1,002	720	28
Dra. María Meza Vega	1,292	966	25
Dr. Luis Larrauri Rojas	1,370	956	30
Dra. Myriam Velarde Inchaustegui	1,322	938	29
Dra Castro Suarez Sheila	718	491	32
Dra. Cortez Escalante Jaqueline	953	634	33
Departamento de Neurofisiología	4,318	2,811	35
Dr. Luis Crovetto Romero	622	332	47
Dra. Isabel Tagle Lostaunau	1,309	866	34
Dr. Juan Sifuentes Monge	654	443	32
Dr. Francisco Aquino Peña	501	345	31
Dra. Peggy Martinez Esteban	455	305	33
Dr. Arturo Reyes Suarez	777	520	33
Departamento de Neuropatología (Unidad de Neurogenética)	1,999	1,520	24
Dra. Pilar Mazzetti Soler	1,042	789	24
Dr. Cornejo Olivas Mario Reynaldo	957	731	24
Departamento de Apoyo al Diagnóstico e Imagen	333	238	29
Dr. Dario Esteban Arias	333	238	29
Departamento de Enfermedades transmisibles	4,631	2,580	44
Dr. Manuel Alvarado Rosales	700	342	51
Dr. Herbert Saavedra Pastor	1,289	749	42
Dr. Miguel Porras Carrión	747	430	42
Dr. Victor Vargas Bellina	637	353	45
Dr. Alfredo Cjuno Pinto	847	453	47
Dr. Isidro Gonzales Quispe	411	253	38
Servicio de Neuropediatría	5,291	3,693	30
Dra. Lucia Rodriguez Miranda	1,411	1,021	28
Dr. Carlos Escalante Gavancho	1,256	869	31
Dr. Isidro Huarcaya Rodriguez	1,283	969	24
Dr. Jorge Escalante Canorio	1,341	834	38
Dpto. Enfermedades Neurovasculares y Metabólicas	5,225	3,133	40
Dra. Ana Valencia Chavez	1,396	865	38
Dra. Pilar Calle La Rosa	1,343	866	36
Dr. Segundo Abanto Argomedo	682	305	55
Dra. Elena Novoa Mosquera	731	439	40
Dr. Nestor Najar Trujillo	237	151	36
Dra. Rosa Lizbeth Ecos Quispe	220	140	36
Dr. Barrientos Iman Danny M	616	367	40
Dpto. de Neurogeriatria y Enf., Heredo degenerativas	11,139	7,801	30
Dr. Carlos Cosentino Esquerre	1,050	756	28
Dr. Danilo Sanchez Coronel	1,269	814	36
Dr. Luis Torres Ramirez	1,580	1,128	29
Dra. Martha Flores Mendoza	1,429	1,058	26
Dr. Hugo Estrada Vegas	2,266	1,453	36
Dra. Miriam Velez Rojas	1,245	954	23
Dr. Rafael Suarez Reyes	1,248	895	28
Dra. Yesenia Nuñez Coronado	1,052	743	29
Departamento de Epilepsia y EEG clínica	3,859	2,342	39
Dr. Lucio Portilla Soto	1,425	831	42
Dr. Lizardo Mija Torres	672	450	33
Dr. Willy Zapata Luyo	761	455	40
Dr. De La Cruz Ramirez Walter Felix	1,001	606	39



TABLA Nº 7 : CONSOLIDADO DE PACIENTES CITADOS Y ATENCIONES EN CONSULTA EXTERNA (DESERCIÓN)

AÑO : 2013

T. MAÑANA + T. TARDE

DPTOS Y/O CONSULTORIOS	CITADOS	ATENCIONES (-) EXTRAS	%
II. CIRUGÍA	14,771	12,650	14
Dpto. de Neurocirugía	7,887	7,372	7
Dr. Jesús Felix Ramirez	842	816	3
Dr. Medina Rubio Jorge	644	623	3
Dr. Juan Elias Lira Mamani	2,081	1,860	11
Dr. Luis Antonio Toledo	1,637	1,519	7
Dr. Luis Jaime Saavedra Ramirez	1,517	1,461	4
Dr. Carlos Vasquez Perez	1,166	1,093	6
Dpto. de Microneurocirugía	1,411	1,408	0
Dr. Urquiaga Caballero Jorge	97	96	1
Dr. Jorge Nuñez Manrique	768	766	0
Dr. William Martinez Diaz	546	546	0
Departamento de Otorrinolaringología	5,473	3,870	29
Dr. Jorge Liviác Ticse	2,092	1,504	28
Dr. Gianfranco Bedriñana Arrunategui	2,053	1,429	30
Dr. Rodolfo Badillo Carrillo	1,328	937	29
III OTROS SERVICIOS	22,808	16,700	27
Departamento de Neuro Oftalmología	6,147	4,563	26
Dr. Guido Alban Zapata	1,113	885	20
Dr. David Wong Fupuy	2,911	2,082	28
Dr. Zea Quispe Justiniano	2,123	1,596	25
Departamento de Investigación, docencia y atención especializada en especialidades médicas	7,670	5,887	23
Dr. Luis Enrique Apac Valdivieso (Cardiología)	2,026	1,455	28
Dr. Oscar Munive Morales (Medicina Interna)	2,608	2,320	11
Dr. Joscemin Freundt Espinoza (Endocrinología)	3,036	2,112	30
Departamento de Medicina Física y Rehabilitación	8,991	6,250	30
Dra. Ruth Aranibar Rivero	2,443	1,645	33
Dra. María Aguilar Daga	3,010	2,117	30
Dra. Gladys Guillen Tello	3,538	2,488	30
TOTAL:	81,031	58,173	28

EN EL CUADRO ANTERIOR SE OBSERVA LA CANTIDAD DE PACIENTES QUE NO ACUDIERON AL INSTITUTO DURANTE EL AÑO 2013, LUEGO DE HABER OBTENIDO UNA CITA.
* (NO SE CONSIDERAN LOS EXTRAS DEL MISMO DIA).

% de usuarios-PACIENTES DESERTORES
DURANTE EL AÑO 2013

TURNOS MAÑ. Y TARD.	28%
------------------------	-----

TABLA Nº 8 : INFORME DIARIO EN CONSULTA EXTERNA POR MEDICOS T. MAÑANA - D I C I E M B R E : 2 0 1 3

NOMBRE DE MEDICO	D	L	M	M	J	V	S	D	L	M	M	J	V	S	D	L	M	M	J	V	S	D	L	M	M	J	V	S	D	L	M	TOTAL
	1	2	3	4	5	6	7	8	9	10	11	12	13	14	15	16	17	18	19	20	21	22	23	24	25	26	27	28	29	30	31	
Dra. Rosa Velasco Valderas			11		NA					8	2	9				9		6	1				7		6							59
Dra. María Meza Vega			14		15					12		12				17		14					10		17						9	120
Dr. Luis Larrauri Rojas		8				13			15				NA		15				15			16				11			12		105	
Dra. Myriam Velarde Inchaustegui		9			12				11			10			10				10				15			16				4	97	
Dra Castro Suarez Sheila				14							13							17													44	
Dra. Cortez Escalante Jaqueline						15	14						14	15						G	LG						8	13		79		
Dr. Luis Crovetto Romero							23								22							16						20			81	
Dra. Isabel Tagle Lostaunau			24			13				21		13				18			NA								24				113	
Dr. Juan Sifuentes Monge					12							14													10						50	
Dr. Francisco Aquino Peña				20							12										16										48	
Dra. Peggy Martinez Esteban											7										10										17	
Dr. Arturo Reyes Suarez				20							15										16										51	
Dra. Pilar Mazzetti Soler			21								22						19							12							8	82
Dr. Cornejo Olivas Mario Reynaldo			14								17						16						10								4	61
Dr. Manuel Alvarado Rosales							26							19								18					14				77	
Dr. Herbert Saavedra Pastor			21							NA		25				19			25				16		15					8	129	
Dr. Miguel Porras Carrión						29						1	20								18						19				87	
Dr. Victor Vargas Bellina						19							19								20						13				71	
Dr. Alfredo Cjuno Pinto		24			4				18	9						29							20							20	124	
Dr. Isidro Gonzales Quispe	LICENCIA X CAPACITACION																															0
Dra. Lucia Rodriguez Miranda			17		15				2	17		14	3				18		19													105
Dr. Carlos Escalante Gavancho	VACACIONES																															60
Dr. Isidro Huarcaya Rodriguez				18			15				22			16			17			19												107
Dr. Jorge Escalante Canorio			15				17			20				14			15				13			12			1	12			12	131
Dra. Ana Valencia Chavez				13		14					14		18					4														63
Dra. Pilar Calle La Rosa			16		15					12		9				13		13									12					90
Dr. Segundo Abanto Argomedo				21							21							21														63
Dra. Elena Novoa Mosquera					21							12								18						6						57
Dra. Rosa Lizbeth Ecos Quispe							16							15								16						13				60
Dr. Barrientos Iman Danny M	VACACIONES																															0
Dr. Carlos Cosentino Esquerre					9	11							11	8			2		12	12						9	9					83
Dr. Danilo Sanchez Coronel			22		22						13		17				15		14					13		11						127
Dr. Luis Torres Ramirez		18			17					14			17				12						10			14				14		130

TABLA Nº 8 : INFORME DIARIO EN CONSULTA EXTERNA POR MEDICOS T. MAÑANA - D I C I E M B R E : 2 0 1 3

NOMBRE DE MEDICO	D	L	M	M	J	V	S	D	L	M	M	J	V	S	D	L	M	M	J	V	S	D	L	M	M	J	V	S	D	L	M	TOTAL		
	1	2	3	4	5	6	7	8	9	10	11	12	13	14	15	16	17	18	19	20	21	22	23	24	25	26	27	28	29	30	31			
Dra. Martha Flores Mendoza		16		18					17		17				12		16					12						12				120		
Dr. Hugo Estrada Vegas		9	7	VACACIONES 4 AL 15													4	26	1	ONO			7	10		22	4							90
Dra. Miriam Velez Rojas			LG			12			17				9		14			10			12					10				11	95			
Dr. Rafael Suarez Reyes				21		16				13		14				12		15									14				105			
Dra. Yesenia Nuñez Coronado		14		16					16	11					15	15					10								16		113			
Dr. Lucio Portilla Soto		21				13			21			14																			69			
Dr. Lizardo Mija Torres					17						9							10	3							18					57			
Dr. Willy Zapata Luyo		20							20						20							18							23		101			
Dr. De La Cruz Ramirez Walter Felix				24			22			15			28			24			25								24				162			
Dr. Jesús Felix Ramirez		15		17					13	16					19	22					VACACIONES 23 AL 31													102
Dr. Juan Elias Lira Mamani				30						28						40						NA									98			
Dr. Luis Antonio Toledo			4		13		17				16		14		10		15	16							17		18				140			
Dr. Luis Jaime Saavedra Ramirez		16			18				17		16				13		21				14				13			13		13	141			
Dr. Medina Rubio Jorge			17			5				19		3			17			2			1			1			2			66				
Dr. Carlos Vasquez Perez							NA						20						17								9			46				
Dr. Urquiaga Caballero Jorge			3							4						6														13				
Dr. William Martinez Diaz			20							19						20						NA								59				
Dr. Jorge Liviac Ticse		1	8	11	12		4		2	12	10	9	2			12	11	10	1	2		1				11			1	120				
Dr. Gianfranco Bedriñana Arrunategui		7			16	10			15			11	4	6		17			7	12			18			11	13			147				
Dr. Rodolfo Badillo Carrillo		11	7		4					12	14		2			10	10		3	1			10							84				
Dr. Guido Alban Zapata			8		11					7		9				8		10								12				65				
Dr. Zea Quispe Justiniano		8		9		10				9		8		12		9					VACACIONES													65
Dr. David Wong Fupuy		12	11	7	7	5			12	10	11	10	7		12	9	9	13	16			10				12	14			15	202			
Dr. Luis Enrique Apac Valdivieso			12		15					11		15				15		19	16				11			10					124			
Dr. Oscar Munive Morales																14		13		17			16				17		4		81			
Dr. Joscemin Freund Espinoza		15		23	13	17				19		17	17	15		16		17	14	12			16			10	21		13	255				
Dra. Ruth Aranibar Rivero		14	9	13		15				10		11		16		10		15		10			8				12			143				
Dra. María Aguilar Daga		10	14	11		5	12		13	15	14	1		17		11	10	13	5	8	14		13			4		12	12	5	219			
Dra. Gladys Guillen Tello		14	9	13	13	13	13		14	6	18	10	14	14		11	9	13	13	10	10		13				12	13	14	16	285			
MEDICOS QUE ATENDIERON INTERCONSULTAS																																		
Dra. Pilar Mazzetti Soler - int Genética		4			6				4		7	7						1			1										30			
Dr. Cornejo Olivas Mario Reynaldo				3		1			3						7				1												15			
Dr. Guido Alban Zapata int		2				5			2						4								3				3				19			

TABLA Nº 8 : INFORME DIARIO EN CONSULTA EXTERNA POR MEDICOS T. MAÑANA - D I C I E M B R E : 2 0 1 3

NOMBRE DE MEDICO	D	L	M	M	J	V	S	D	L	M	M	J	V	S	D	L	M	M	J	V	S	D	L	M	M	J	V	S	D	L	M	TOTAL		
	1	2	3	4	5	6	7	8	9	10	11	12	13	14	15	16	17	18	19	20	21	22	23	24	25	26	27	28	29	30	31			
Dr. Zea Quispe Justiniano int			2		7					5		6				6																		26
Dr. Luis Enrique Apac Valdivieso		11				9			10				9	7		17					13								3		5	4	88	
Dr. Oscar Munive Morales																6		5		8				5		3		3			7	37		
Dr. Joscemín Freundt Espinoza			6				4			2				6		4				8				2				3				35		
Dra. María Aguilar Daga						3							11																			14		
Dra. Gladys Guillen Tello																							6	2							5	13		
TOTAL TURNO MAÑANA	0	279	312	322	294	241	195	0	289	292	302	292	213	222	0	307	343	323	308	219	194	0	246	124	0	279	198	168	0	179	74	6,215		

* EL PROMEDIO DE ATENCIONES EN EL TURNO MAÑANA ES:

270

TABLA 8.1 : INFORME DIARIO DEL NUMERO DE MEDICOS QUE LABORARON EN EL MES DE DICIEMBRE - 2 0 1 3

SERVICIO	D	L	M	M	J	V	S	D	L	M	M	J	V	S	D	L	M	M	J	V	S	D	L	M	M	J	V	S	D	L	M
	1	2	3	4	5	6	7	8	9	10	11	12	13	14	15	16	17	18	19	20	21	22	23	24	25	26	27	28	29	30	31
MEDICOS DE NEUROLOGIA	0	9	11	10	11	9	8	0	9	11	12	13	9	8	0	9	13	12	13	8	8	0	9	10	0	13	9	7	0	7	6
MEDICOS DE OTRAS ESPECIALIDADES	0	11	12	9	10	8	4	0	11	10	9	12	7	5	0	11	11	9	11	11	5	0	10	2	0	10	7	4	0	6	2
TOTAL	0	20	23	19	21	17	12	0	20	21	21	25	16	13	0	20	24	21	24	19	13	0	19	12	0	23	16	11	0	13	8



**TABLA N° 9 : INFORME DIARIO EN CONSULTA EXTERNA POR MEDICOS T. TARDE Y AETAS
D I C I E M B R E : 2 0 1 3**

NOMBRE DEL MEDICO	D	L	M	M	J	V	S	D	L	M	M	J	V	S	D	L	M	MI	J	V	S	D	L	M	MI	J	V	S	D	L	M	TOTAL
	1	2	3	4	5	6	7	8	9	10	11	12	13	14	15	16	17	18	19	20	21	22	23	24	25	26	27	28	29	30	31	
Dra. Rosa Velasco Valderas										1																						1
Dr. Juan Elias Lira Mamani		20				10			10				24			16					23			11				29				143
Dr. Carlos Vasquez Perez					23							20								17						2						62
Dr. Gianfranco Bedriñana Arrunategui																					6											6
Dr. Rodolfo Badillo Carrillo																2																2
TOTAL T.TARDE	0	20	0	0	23	10	0	0	10	1	0	20	24	0	0	18	0	0	17	29	0	0	11	0	0	2	29	0	0	0	0	214

*** EL PROMEDIO DIARIO DE ATENCION EN EL MES DE DICIEMBRE 2013 EN EL TURNO TARDE ES:**

16



TABLA Nº 10 : INFORME DIARIO DE EMERGENCIA MES: DICIEMBRE - 2013

NOMBRE DEL MEDICO	D	L	M	MI	J	V	S	D	L	M	MI	J	V	S	D	L	M	M	J	V	S	D	L	M	M	J	V	S	D	L	M	TOTAL			
	1	2	3	4	5	6	7	8	9	10	11	12	13	14	15	16	17	18	19	20	21	22	23	24	25	26	27	28	29	30	31				
TURNO: GUARDIA DIURNA																																			
DR. WALTER DE LA CRUZ RAMIREZ	1																																		1
DR. GOMEZ CALERO VICTOR		18			11		8							9				3		6	3		4					22	5		7			96	
DR. CARLOS COSENTINO ESQUERRA			7													6																		13	
DR. ESCALANTE CANORIO JORGE				8								9																						17	
DRA. PILAR CALLE LA ROSA						6							3														7						16		
DR. WILLY ZAPATA LUYO								2																										2	
DRA. ROSA ECOS QUISPE									15						7																	8		30	
DRA. MIRIAM VELEZ ROJAS												18																						18	
DR. ALFREDO CJUNO PINTO															2								2											4	
DR. VICTOR VARGAS BELLINA											12																							12	
DRA. MARIA ELENA NOVOA MOSQUERA																								4										4	
DR. JOSE CARLOS DELGADO																									2									2	
DR. DANILO SANCHEZ CORONEL																											14							14	
DR. ISIDRO HUARCAYA RODRIGUEZ																			5															5	
EMERGENCIA G. DIURNA	1	18	7	8	11	6	8	2	15	12	9	18	3	9	7	2	6	3	5	6	3	2	4	4	2	14	7	22	5	8	7	234			
TURNO: GUARDIA NOCHE																																			
DR. ISIDRO HUARCAYA RODRIGUEZ	7																		4															11	
DRA. PILAR CALLE LA ROSA																										2								2	
DRA. MARIA ELENA NOVOA MOSQUERA																2								2										4	
DR RAFAEL SUAREZ REYES																						1												1	
DR. GOMEZ CALERO VICTOR							5										3				2		1				2				3		16		
DRA. ROSA ECOS QUISPE									3						3																			6	
DR. WILLY ZAPATA LUYO																									2									2	
TOTAL DE G. NOCHE	7	0	0	0	0	0	5	0	3	0	0	0	0	0	3	0	2	3	4	0	2	1	1	2	2	0	2	2	0	0	3	42			
TOTAL EMERGENCIA	8	18	7	8	11	6	13	2	18	12	9	18	3	9	10	2	8	6	9	6	5	3	5	6	4	14	9	24	5	8	10	276			

TABLA Nº 11 : INFORME DIARIO EN CONSULTA EXTERNA POR MEDICOS T.MAÑANA Y T. TARDE - PROMEDIO DE ATENCION : DICIEMBRE 2 0 1 3

NOMBRE DE MEDICO	D	L	M	M	J	V	S	D	L	M	M	J	V	S	D	L	M	M	J	V	S	D	L	M	M	J	V	S	D	L	M	TOTAL	
	1	2	3	4	5	6	7	8	9	10	11	12	13	14	15	16	17	18	19	20	21	22	23	24	25	26	27	28	29	30	31		
Dra. Rosa Velasco Valderas			11		NA					9	2	9				9		6	1				7	6									60
Dra. María Meza Vega			14		15					12		12				17		14					10	17							9	120	
Dr. Luis Larrauri Rojas		8				13			15			NA			15				15			16			11			12			105		
Dra. Myriam Velarde Inchaustegui		9			12				11			10			10				10				15		16				4		97		
Dra Castro Suarez Sheila				14							13						17														44		
Dra. Cortez Escalante Jaqueline						15	14						14	15						G	LG					8	13				79		
Dr. Luis Crovetto Romero							23								22						16					20					81		
Dra. Isabel Tagle Lostaunau			24			13				21			13			18			NA						24						113		
Dr. Juan Sifuentes Monge					12							14							14					10							50		
Dr. Francisco Aquino Peña				20							12						16														48		
Dra. Peggy Martinez Esteban											7						10														17		
Dr. Arturo Reyes Suarez				20							15						16														51		
Dra. Pilar Mazzetti Soler		4	21		6				4	22	7	7				19	1			1			12						8	112			
Dr. Cornejo Olivas Mario Reynaldo			14	3		1			3	17						7	16		1				10					4		76			
Dr. Manuel Alvarado Rosales							26								19						18					14				77			
Dr. Herbert Saavedra Pastor			21							NA		25				19		25					16	15				8		129			
Dr. Miguel Porras Carrión					29							1	20								18				19					87			
Dr. Victor Vargas Bellina					19								19								20				13					71			
Dr. Alfredo Cjuno Pinto		24			4				18	9						29							20					20		124			
Dra. Lucia Rodriguez Miranda			17		15				2	17		14	3			18		19													105		
Dr. Carlos Escalante Gavancho																20			3	17	1		10	1		8					60		
Dr. Isidro Huarcaya Rodriguez				18			15				22			16				17			19										107		
Dr. Jorge Escalante Canorio			15				17			20				14		15				13			12			1	12			12	131		
Dra. Ana Valencia Chavez				13		14					14		18				4														63		
Dra .Pilar Calle La Rosa			16		15						12		9			13		13							12						90		
Dr. Segundo Abanto Argomedo				21							21						21														63		
Dra. Elena Novoa Mosquera					21							12						18							6						57		
Dra. Rosa Lizbeth Ecos Quispe							16							15						16							13				60		
Dr. Barrientos Iman Danny M																															0		
Dr. Carlos Cosentino Esquerre					9	11							11	8			2		12	12						9	9				83		

TABLA Nº 11 : INFORME DIARIO EN CONSULTA EXTERNA POR MEDICOS T.MAÑANA Y T. TARDE - PROMEDIO DE ATENCION : DICIEMBRE 2 0 1 3

NOMBRE DE MEDICO	D	L	M	M	J	V	S	D	L	M	M	J	V	S	D	L	M	M	J	V	S	D	L	M	M	J	V	S	D	L	M	TOTAL										
	1	2	3	4	5	6	7	8	9	10	11	12	13	14	15	16	17	18	19	20	21	22	23	24	25	26	27	28	29	30	31											
Dr. Danilo Sanchez Coronel			22		22					13		17				15		14					13	11									127									
Dr. Luis Torres Ramirez		18			17				14			17				12			14				10			14				14			130									
Dra. Martha Flores Mendoza		16		18					17		17					12		16					12							12			120									
Dr. Hugo Estrada Vegas		9	7	VACACIONES 4 AL 15													4	26	1	ONO					7	10		22	4							90						
Dra. Miriam Velez Rojas			LG				12				17					14						10		12				10			11	95										
Dr. Rafael Suarez Reyes				21		16					13		14					12		15							14					105										
Dra. Yesenia Nuñez Coronado		14		16					16		11					15		15					10							16		113										
Dr. Lucio Portilla Soto		21				13				21				14																		69										
Dr. Lizardo Mija Torres					17								9							10	3					18						57										
Dr. José Delgado Rios	LICENCIA X CAPACITACION																														0											
Dr. Willy Zapata Luyo		20								20						20															18			23	101							
Dr. De La Cruz Ramirez Walter Felix				24			22				15			28				24			25									24			162									
Dr. Jesús Felix Ramirez		15		17					13		16					19		22				VACACIONES 23 AL 31																			102	
Dr. Juan Elias Lira Mamani		20		30		10			10		28		24			16		40		23			11				29						241									
Dr. Luis Antonio Toledo			4		13		17					16		14		10			15		16					17		18				140										
Dr. Luis Jaime Saavedra Ramirez		16			18				17			16				13			21				14			13			13			141										
Dr. Medina Rubio Jorge			17			5				19		3				17			2				1			2						66										
Dr. Carlos Vasquez Perez					23		NA					20		20					17		17					2		9				108										
Dr. Urquiaga Caballero Jorge			3								4						6															13										
Dr. William Martinez Diaz			20								19						20										NA					59										
Dr. Jorge Liviac Ticse		1	8	11	12		4		2	12	10	9	2			12	11	10	1	2		1			11						1	120										
Dr. Gianfranco Bedriñana Arrunategui		7			16	10			15			11	4	6		17			7	18			18			11	13					153										
Dr. Rodolfo Badiño Carrillo		11	7		4				12	14		2				12	10		3	1			10									86										
Dr. Guido Alban Zapata		2	8		11	5			2	7		9				4	8		10				3			12	3					84										
Dr. Zea Quispe Justiniano		8	2	9	7	10				9	5	8	6	12			9	6	VACACIONES																							91
Dr. David Wong Pupuy		12	11	7	7	5			12	10	11	10	7			12	9	9	13	16			10			12	14			15			202									
Dr. Luis Enrique Apac Valdivieso		11	12		15	9			10	11		15	9	7		17	15		19	29				11		10		3		5	4	212										
Dr. Oscar Munive Morales	VACACIONES																14	6	13	5	17	8			16	5		3	17	3		4	7									118
Dr. Joscemin Freundt Espinoza		15	6	23	13	17	4		19	2	17	17	15	6		16	4	17	14	12	8			16	2		10	21	3		13		290									
Dra. Ruth Aranibar Rivero		14	9	13		18			10		11		27			10		15		10				8			12						157									
Dra. María Aguilar Daga		10	14	11		5	12		13	15	14	1		17		11	10	13	5	8	14			13			4		12		12	5	219									

TABLA Nº 11 : INFORME DIARIO EN CONSULTA EXTERNA POR MEDICOS T.MAÑANA Y T. TARDE - PROMEDIO DE ATENCION : DICIEMBRE 2 0 1 3

NOMBRE DE MEDICO	D	L	M	M	J	V	S	D	L	M	M	J	V	S	D	L	M	M	J	V	S	D	L	M	M	J	V	S	D	L	M	TOTAL
	1	2	3	4	5	6	7	8	9	10	11	12	13	14	15	16	17	18	19	20	21	22	23	24	25	26	27	28	29	30	31	
Dra. Gladys Guillen Tello		14	9	13	13	13	13		14	6	18	10	14	14		11	9	13	13	10	10		19	2		12	13	14		16	5	298
TOTAL TURNO MAÑANA Y TURNO TARDE	0	299	312	322	317	251	195	0	299	293	302	312	237	222	0	325	343	323	325	248	194	0	257	124	0	281	227	168	0	179	74	6,429

**** PROMEDIO DIARIO DE ATENCION X SEMANAS DE (LUNES A VIERNES) ** MES DICIEMBRE : 2 0 1 3**

PROM 1=	300
LUNES 02 AL VIERNES 06	

PROM 2=	289
LUNES 09 AL VIERNES 13	

PROM 3 =	313
LUNES 16 AL VIERNES 20	

PROM 3=	178
LUNES 23 AL VIERNES 27	

PROMD. GRAL DIARIO EN EL MES.	270
-------------------------------	------------

** NO SE CONSIDERA LA ATENCION DE EMERGENCIA

PROM - SAB	PROMEDIO DIARIO DE TODOS LOS SABADOS:	195
------------	---------------------------------------	------------

LEYENDA:	NA: No atendio	LG: Libre de Guardia	ONO: ONOMASTICO	FER: Feriado
-----------------	-----------------------	-----------------------------	------------------------	---------------------

TABLA Nº 11.1 : RESUMEN DIARIO DE CONSULTA EXTERNA POR TURNOS: MAÑANA - TARDE - EMERGENCIA : DICIEMBRE 2013

TURNO / DIA	D	L	M	M	J	V	S	D	L	M	M	J	V	S	D	L	M	M	J	V	S	D	L	M	M	J	V	S	D	L	M	TOTAL
	1	2	3	4	5	6	7	8	9	10	11	12	13	14	15	16	17	18	19	20	21	22	23	24	25	26	27	28	29	30	31	
I : TOTAL TURNO MAÑANA	0	279	312	322	294	241	195	0	289	292	302	292	213	222	0	307	343	323	308	219	194	0	246	124	0	279	198	168	0	179	74	6,215
II : TOTAL TURNO TARDE	0	20	0	0	23	10	0	0	10	1	0	20	24	0	0	18	0	0	17	29	0	0	11	0	0	2	29	0	0	0	0	214
III : EMERGENCIA	8	18	7	8	11	6	13	2	18	12	9	18	3	9	10	2	8	6	9	6	5	3	5	6	4	14	9	24	5	8	10	276
TOTAL GENERAL I + II + III :	8	317	319	330	328	257	208	2	317	305	311	330	240	231	10	327	351	329	334	254	199	3	262	130	4	295	236	192	5	187	84	6,705

TABLA Nº 11.2 : RESUMEN DIARIO DE CONSULTA EXTERNA EN EL SERVICIO POR TIPO DE PACIENTE: NUEVO - REINGRESANTE - CONTINUADOR : DICIEMBRE 2013

TIPO DE PACIENTE / DIA	D	L	M	M	J	V	S	D	L	M	M	J	V	S	D	L	M	M	J	V	S	D	L	M	M	J	V	S	D	L	M	TOTAL
	1	2	3	4	5	6	7	8	9	10	11	12	13	14	15	16	17	18	19	20	21	22	23	24	25	26	27	28	29	30	31	
TOTAL GENERAL	0	299	312	322	317	251	195	0	315	294	286	312	237	222	0	325	343	322	325	251	194	0	253	124	0	281	227	168	0	179	75	6,429
CONTINUADORES	0	228	232	248	223	183	138	0	243	207	218	221	182	173	0	258	246	261	241	198	155	0	194	79	0	214	156	127	0	133	58	4,816
REINGRESANTES	0	16	13	18	25	18	14	0	17	10	17	23	11	9	0	25	24	18	29	14	10	0	13	14	0	17	15	10	0	9	7	396
NUEVOS	0	55	67	56	69	50	43	0	55	77	51	68	44	40	0	42	73	43	55	39	29	0	46	31	0	50	56	31	0	37	10	1,217

Nota: En la tabla 11.2 no se incluye las atenciones de emergencia.

**** PROMEDIO DIARIO DE PACIENTES NUEVOS POR SEMANA : M E S DICIEMBRE 2013**

PROM 1=	59
LUNES 02 AL VIERNES 06	

PROM 2=	59
LUNES 09 AL VIERNES 13	

PROM 3=	50
LUNES 16 AL VIERNES 20	

PROM 4=	37
LUNES 23 AL VIERNES 27	

PROMD. GRAL DIARIO EN EL MES.	51
-------------------------------	-----------

PROM - SAB:	PROMEDIO DIARIO DE TODOS LOS SABADOS:	36
-------------	---------------------------------------	-----------

TABLA Nº 12 : PRODUCCION DE CONSULTAS EXTERNAS EN EL TURNO TARDE Y AETAS


AÑO : 2 0 1 3

ATENCIONES EN EL TURNO POR ESPECIALIDAD	ENE	FEB	MAR	ABR	MAY	JUN	JUL	AGO	SEP	OCT	NOV	DIC	TOTAL
NEUROLOGIA	152	93	47	17	164	37	39	0	15	16	0	1	581
NEUROCIRUGIA	205	50	179	244	229	213	135	22	207	129	151	205	1,969
MICRO-NEUROCIRUGIA	0	0	0	0	0	0	0	0	0	64	0	0	64
OTORRINOLARINGOLOGIA	0	0	0	0	0	24	0	0	0	0	0	8	32
(*)NEURO-OFTALMOLOGÍA	0	0	0	0	0	15	11	0	0	0	0	0	26
(*) MEDICINA INTERNA	38	21	24	9	0	0	0	0	0	0	0	0	92
(*) ENDOCRINOLOGIA	4	0	0	0	0	0	0	0	0	0	0	0	4
MEDICINA FISICA Y REHABILITACION	0	17	45	0	0	35	59	0	0	0	0	0	156
TOTAL GENERAL	399	181	295	270	393	324	244	22	222	209	151	214	2,924

NEUROLOGIA - TURNO TARDE AÑO 2012 vs AÑO 2013



NEUROCIRUGIA TURNO TARDE AÑO 2012 vs AÑO 2013



MEDICINA FISICA Y REHABILITACION T. TARDE: AÑO 2012 vs AÑO 2013




TABLA Nº 13 : ATENCIONES EN CONSULTA EXTERNA POR MEDICOS - TURNO TARDE Y AETAS : AÑO 2013

DEPARTAMENTO/SERVICIOS Y/O MEDICOS	ENE	FEB	MAR	ABR	MAY	JUN	JUL	AGO	SET	OCT	NOV	DIC	TOTAL
I. NEUROLOGIA	152	93	47	17	164	37	39	0	15	16	0	1	581
Departamento de Neurología de la conducta	77	49	15	0	32	0	10	0	0	0	0	1	184
Dra. Rosa Velasco Valderas	20	32	-	-	5	-	10					1	68
Dra. María Meza Vega	57	-	-	-	-	-	-						57
Dra. Castro Suarez Sheila	-	17	15	-	27	-	-						59
Departamento de Enfermedades Transmisibles	-	-	-	-	59	0	0						59
Dr. Herbert Saavedra Pastor	-	-	-	-	16	-							16
Dr. Miguel Porras Carrión	-	-	-	-	18	-							18
Dr. Victor Vargas Bellina	-	-	-	-	17	-							17
Dr. Isidro Gonzales Quispe	-	-	-	-	8	-							8
Servicio de Neuropediatría	7	21	0	4	45	7	0	0	0	0	0	0	84
Dra. Lucia Rodriguez Miranda	-	21	-	4	19	7							51
Dr. Carlos Escalante Gavancho	7	-	-	-	26	-							33
Departamento de Enfermedades Neuro Degenerativas	54	23	32	13	0	30	29	0	15	16	0	0	212
Dr. Danilo Sanchez Coronel	-	-	-	-	-	29	18						47
Dr. Luis Torres Ramirez	27	23	22	-	-	1	11		15	16			115
Dra. Martha Flores Mendoza	26	-	10	13	-	-	-						49
Dr. Rafael Suarez Reyes	1	-	-	-	-	-	-						1
Departamento de Epilepsia y EEG clínica	14	0	0	0	28	0	0	0	0	0	0	0	42
Dr. Lizardo Mija Torres	-	-	-	-	20	-							20
Dr. Willy Zapata Luyo	14	-	-	-	8	-							22
III. CIRUGIA	205	50	179	244	229	237	135	22	207	193	151	213	2,065
Dpto. de Neurocirugía	205	50	179	244	229	213	135	22	207	193	151	205	2,033
Dr. Juan Elias Lira Mamani	158	-	138	188	163	170	111	22	164	129	126	143	1,512
Dr. Carlos Vasquez Perez	47	50	41	56	66	43	24		43	64	25	62	521
Departamento de Otorrinolaringología	0	0	0	0	0	24	0	0	0	0	0	8	32
Dr. Jorge Liviác Ticse	-	-	-	-	-	12							12
Dr. Gianfranco Bedriñana Arrunategui	-	-	-	-	-	3						6	9
Dr. Rodolfo Badillo Carrillo	-	-	-	-	-	9						2	11
III OTROS SERVICIOS	42	38	69	9	0	50	70	0	0	0	0	0	278
Departamento de Neuro Oftalmología						15	11						26
Dr. Guido Alban Zapata	-	-	-	-	-	15							15
Dr. Zea Quispe Justiniano	-	-	-	-	-	-	11						11
Departamento de Investigación, docencia y atención especializada en especialidades médicas	42	21	24	9	0	0	0	0	0	0	0	0	96
Dr. Oscar Munive Morales (Medina Interna)	38	21	24	9	-	-							92
Dr. Josemin Freundt Espinoza (Endocrinología)	4	-	-	-	-	-							4
Departamento de Medicina Física y Rehabilitación	-	17	45			35	59						156
Dra. Ruth Aranibar Rivero	-	-	-	-	-	35	59						94
Dra. María Aguilar Daga	-	17	45	-	-	-	-						62
TURNO TARDE	399	181	295	270	393	324	244	22	222	209	151	214	2,924

TABLA Nº 14 : ATENCIONES EN CONSULTA EXTERNA POR MEDICOS - TURNO TARDE Y AETAS
AÑO : 2013

DPTOS Y/O MEDICOS	ESTABLECIMIENTO				ATENIDOS (N + R)	ATENCIÓNES - TOTAL (N+R+C)	DÍAS DE ATENCIÓN	PROMEDIO DE ATENCIÓN	SERVICIO			
	NUEVO	REINGRESO	CONTINUADOR	CONCENTRACION POR ESTAB.					NUEVO	REINGRESO	CONTINUADOR	CONCENTRACION POR SERV.
Departamento de Neurología de la Conducta	41	34	109	2	75	184	26	7	41	41	102	2
Dra. Rosa Velasco Valderas	15	7	46	3	22	68	13	5	15	6	47	3
Dra. María Meza Vega	24	18	15	1	42	57	8	7	24	18	15	1
Dra Castro Suarez Sheila	2	9	48	5	11	59	5	12	2	17	40	3
Departamento de Enfermedades Transmisibles	0	25	34	2	25	59	14	4	0	26	33	2
Dr. Herbert Saavedra Pastor	0	6	10	3	6	16	4	4	0	8	8	2
Dr. Miguel Porras Carrión	0	8	10	2	8	18	4	5	0	8	10	2
Dr. Victor Vargas Bellina	0	7	10	2	7	17	4	4	0	7	10	2
Dr. Isidro Gonzales Quispe	0	4	4	2	4	8	2	4	0	3	5	3
Servicio de Neuropediatría	7	14	63	4	21	84	18	5	7	36	41	2
Dra. Lucia Rodriguez Miranda	5	4	42	6	9	51	10	5	5	26	20	2
Dr. Carlos Escalante Gavancho	2	10	21	3	12	33	8	4	2	10	21	3
Dpto. de Neurogeriatría y Enf., Heredo degenerativas	10	59	143	3	69	212	37	6	32	48	132	3
Dr. Luis Torres Ramirez	2	29	84	4	31	115	18	6	6	26	83	4
Dra. Martha Flores Mendoza	8	11	30	3	19	49	12	4	8	11	30	3
Dr. Rafael Suarez Reyes	0	1	0	1	1	1	1	1	0	1	0	1
Dr. Danilo Sanchez Coronel	0	18	29	3	18	47	6	8	18	10	19	2
Departamento de Epilepsia y EEG clínica	5	16	21	2	21	42	3	14	5	14	23	2
Dr. Lizardo Mija Torres	0	10	10	2	10	20	2	10	0	8	12	3
Dr. Willy Zapata Luyo	5	6	11	2	11	22	3	7	5	6	11	2
Dpto. de Neurocirugía	254	455	1,324	3	709	2,033	84	24	461	253	1,319	3
Dr. Juan Elias Lira Mamani	206	342	964	3	548	1,512	55	27	385	177	950	3
Dr. Carlos Vasquez Perez	48	113	360	3	161	521	29	18	76	76	369	3
Departamento de Otorrinolaringología	1	6	25	5	7	32	8	4	8	8	16	2
Dr. Jorge Liviac Ticse	1	1	10	6	2	12	3	4	4	4	4	2
Dr. Gianfranco Bedriñana Arrunategui	0	3	6	3	3	9	2	5	1	1	7	5
Dr. Rodolfo Badillo Carrillo	0	2	9	6	2	11	3	4	3	3	5	2
Departamento de Neuro Oftalmología	0	12	14	2	12	26	7	4	5	12	9	2
Dr. Guido Alban Zapata	0	5	10	3	5	15	3	5	5	5	5	2
Dr. Zea Quispe Justiniano t	0	7	4	2	7	11	4	3	0	7	4	2
Departamento de Investigación, docencia y atención especializada en especialidades médicas	0	20	76	5	20	96	16	6	20	11	65	3
Dr. Oscar Munive Morales (Medina Interna)	0	20	72	5	20	92	15	6	20	11	61	3
Dr. Joscemin Freundt Espinoza (Endocrinología)	0	0	4	-	0	4	1	4	0	0	4	-
Departamento de Medicina Física y Rehabilitación	0	25	131	6	25	156	2	78	5	14	137	8
Dra. Ruth Aranibar Rivero	0	25	69	4	25	94	15	6	5	14	75	5
Dra. María Aguilar Daga	0	0	62	-	0	62	2	31	0	0	62	-
TOTAL GENERAL	318	666	1,940	3.0	984	2,924	200		584	463	1,877	2.8

TABLA Nº 15 : INDICADORES POR MEDICOS EN CONSULTA EXTERNA (TURNO MAÑANA) : DICIEMBRE 2013

NOMBRE DEL MEDICO	TOTAL	TOTAL	ATENCIONES (A) = N + R + C	NUM DIAS ATEND (Da)	NUM DIAS PROG (Dp)	HRS MED. PROG. (HMP) 4hrasx(Dp)	HRS.MED.EFEC (THE) Inf. que brinda DAPS.	REND. HRA. MEDICO	GRADO DE
	1RA QUINC	2DA QUINC						(A)	CUMPLIMIENTO DE HRA. MED. (THE/HMP)x100
Dra. Rosa Velasco Valderas	30	29	59	9	9	36.00	22.56	3	63%
Dra. María Meza Vega	53	67	120	9	9	36.00	37.26	3	100%
Dr. Luis Larrauri Rojas	36	69	105	8	8	32.00	30.45	3	95%
Dra. Myriam Velarde Inchaustegui	42	55	97	9	9	36.00	28.15	3	78%
Dra Castro Suarez Sheila	27	17	44	3	3	12.00	15.36	3	100%
Dra. Cortez Escalante Jaqueline	58	21	79	6	6	24.00	21.30	4	89%
Dr. Luis Crovetto Romero	45	36	81	4	4	16.00	14.15	6	88%
Dra. Isabel Tagle Lostaunau	71	42	113	6	6	24.00	19.00	6	79%
Dr. Juan Sifuentes Monge	26	24	50	4	4	16.00	13.05	4	82%
Dr. Francisco Aquino Peña	32	16	48	3	3	12.00	11.37	4	95%
Dra. Peggy Martinez Esteban	7	10	17	2	2	8.00	5.19	3	65%
Dr. Arturo Reyes Suarez	35	16	51	3	3	12.00	6.02	8	50%
Dra. Pilar Mazzetti Soler	43	39	82	5	5	20.00	21.05	4	100%
Dr. Cornejo Olivas Mario Reynaldo	31	30	61	5	5	20.00	19.53	3	98%
Dr. Manuel Alvarado Rosales	45	32	77	4	4	16.00	14.30	5	89%
Dr. Herbert Saavedra Pastor	46	83	129	7	7	28.00	25.05	5	89%
Dr. Miguel Porras Carrión	50	37	87	5	5	20.00	16.15	5	81%
Dr. Victor Vargas Bellina	38	33	71	4	4	16.00	12.40	6	78%
Dr. Alfredo Cjuno Pinto	55	69	124	7	7	28.00	32.35	4	100%
Dra. Lucia Rodriguez Miranda	68	37	105	8	8	32.00	18.50	6	58%
Dr. Carlos Escalante Gavancho	-	60	60	7	7	28.00	13.00	5	46%
Dr. Isidro Huaracaya Rodriguez	71	36	107	6	6	24.00	20.10	5	84%
Dr. Jorge Escalante Canorio	66	65	131	10	10	40.00	49.10	3	100%
Dra. Ana Valencia Chavez	59	4	63	5	5	20.00	9.31	7	47%
Dra. Pilar Calle La Rosa	52	38	90	7	7	28.00	17.20	5	61%
Dr. Segundo Abanto Argomedo	42	21	63	3	3	12.00	11.00	6	92%
Dra. Elena Novoa Mosquera	33	24	57	4	4	16.00	12.00	5	75%
Dra. Rosa Lizbeth Ecos Quispe	31	29	60	4	4	16.00	14.05	4	88%
Dr. Carlos Cosentino Esquerre	39	44	83	9	9	36.00	25.39	3	71%
Dr. Danilo Sanchez Coronel	74	53	127	8	8	32.00	21.28	6	67%
Dr. Luis Torres Ramirez	66	64	130	9	9	36.00	33.16	4	92%
Dra. Martha Flores Mendoza	68	52	120	8	8	32.00	32.20	4	100%
Dr. Hugo Estrada Vegas	16	74	90	9	9	36.00	15.50	6	43%
Dra. Miriam Velez Rojas	38	57	95	8	8	32.00	30.47	3	95%
Dr. Rafael Suarez Reyes	64	41	105	7	7	28.00	19.05	6	68%
Dr. Lucio Portilla Soto	69	-	69	4	4	16.00	15.20	5	95%
Dr. Lizardo Mija Torres	26	31	57	5	5	20.00	14.55	4	73%
Dr. Willy Zapata Luyo	40	61	101	5	5	20.00	31.06	3	100%
Dr. De La Cruz Ramirez Walter Felix	89	73	162	7	7	28.00	40.20	4	100%
Dr. Jesús Felix Ramirez	61	41	102	6	6	24.00	11.00	9	46%
Dr. Juan Elias Lira Mamani	58	40	98	3	3	12.00	17.30	6	100%
Dr. Luis Antonio Toledo	64	76	140	10	10	40.00	29.30	5	73%
Dr. Luis Jaime Saavedra Ramirez	67	74	141	9	9	36.00	18.00	8	50%
Dr. Medina Rubio Jorge	44	22	66	8	8	32.00	11.30	6	35%
Dr. Carlos Vasquez Perez	20	26	46	3	3	12.00	11.30	4	94%
Dr. Urquiaga Caballero Jorge	7	6	13	1	1	4.00	7.35	2	100%
Dr. William Martinez Diaz	39	20	59	3	3	12.00	8.27	7	69%
Dr. Jorge Liviatic Tics	71	49	120	18	18	72.00	0.00		NO INFORMA HORAS EFECTIVAS
Dr. Gianfranco Bedriñana Arrunategui	69	78	147	13	13	52.00	0.00		NO INFORMA HORAS EFECTIVAS
Dr. Rodolfo Badillo Carrillo	50	34	84	11	11	44.00	0.00		NO INFORMA HORAS EFECTIVAS
Dr. Guido Alban Zapata	35	30	65	7	7	28.00	24.30	3	87%
Dr. Zea Quispe Justiniano	56	9	65	7	7	28.00	0.00		NO INFORMA HORAS EFECTIVAS
Dr. David Wong Fupuy	92	110	202	19	19	76.00	63.45	3	83%
Dr. Luis Enrique Apac Valdivieso (Cardiología)	53	71	124	9	9	36.00	22.45	6	62%
Dr. Oscar Munive Morales	-	81	81	6	6	24.00	4.00	20	17%
Dr. Joscemin Freundt Espinoza (Endocrinología) C	136	119	255	16	16	64.00	65.00	4	100%
Dra. Ruth Aranibar Rivero	88	55	143	12	12	48.00	0.00		NO INFORMA HORAS EFECTIVAS
Dra. María Aguilar Daga	112	107	219	21	21	84.00	84.00	3	100%
Dra. Gladys Guillen Tello ce	151	134	285	23	23	92.00	88.30	3	96%
MEDICOS QUE REALIZARON INTERCONSULTAS									
Dra. Pilar Mazzetti Soler - int	28	2	30	7	7	28.00	28.00	1	100%
Dr. Cornejo Olivas Mario Reynaldo - int	7	8	15	5	5	20.00	14.00	1	70%
Dr. Guido Alban Zapata int	9	10	19	6	6	24.00	9.00	2	38%
Dr. Zea Quispe Justiniano int	20	6	26	5	5	20.00	0.00		NO INFORMA HORAS EFECTIVAS
Dr. Luis Enrique Apac Valdivieso (Cardiología) H	46	42	88	10	10	40.00	10.00	9	25%
Dr. Oscar Munive Morales (Hosp)	-	37	37	7	7	28.00	0.00		NO INFORMA HORAS EFECTIVAS
Dr. Joscemin Freundt Espinoza (Endocrinología) Hc	18	17	35	8	8	32.00	16.00	2	50%
Dra. María Aguilar Daga - H	14	-	14	2	2	8.00	4.00	4	50%
Dra. Gladys Guillen Tello -h	-	13	13	3	3	12.00	5.00	3	42%
1: TOTAL TURNO MAÑANA	3,253	2,962	6,215	502	502	2,008.00	1,387.58	4	69%
2: TOTAL T.TARDE + AETAS	108.00	106.00	214	-	-	62.0	41.30	5.0	90%
3: EMERGENCIA			-	31	-	-	-	-	-
TOTAL GENERAL (1 + 2 + 3)	3,361	3,068	6,429	-	-	2,070.00	1,428.88	4.5	69.0%

Interc. Atenciones Médicas de pacientes hospitalizados.
Genética. Atenciones Médicas, realizadas en el Laboratorio de Genética.



TABLA Nº 16 : INDICADORES POR MEDICOS EN CONSULTA EXTERNA, AETAS Y TURNO TARDE - DICIEMBRE 2013

NOMBRE DEL MEDICO	TOTAL 1RA.	TOTAL 2DA	ATENCIÓN S	NUM DIAS ATEND (Da)	NUM DIAS PROG (Dp)	HRS MED. PROG. (HMP)	HRS.MED.EFE C (THE)	REND. HRA. MEDICO (A)	GRADO DE CUMPLIMIENTO DE HRA. MED. (THE/HMP)x100
	QUINC	QUINC	(A)=N+R+C			4hrasx(Dp)	Inf. que brinda DAPS.	THE	
Dra. Rosa Velasco Valderas t	1	0	1	1	1	6.0	0.3	3	5%
Dr. Juan Elias Lira Mamani	64	79	143	8	8	32.0	29.0	5	91%
Dr. Carlos Vasquez Perez	43	19	62	4	4	16.0	12.0	5	75%
Dr. Gianfranco Bedriñana Arrunategui	0	6	6	1	1	4.0	0.0	NO INFORMA HORAS EFECTIVAS	
Dr. Rodolfo Badillo Carrillo	0	2	2	1	1	4.0	0.0	NO INFORMA HORAS EFECTIVAS	
TOTAL T.TARDE + AETAS	108	106	214	15	15	62.00	41.30	5	67%

FUENTE : REGISTRO DIARIO DE ATENCION DE CONSULTA EXTERNA

FUENTE : MONITOREO DE HORAS EFECTIVAS, BRINDADAS POR DAPS

ELABORADO: OFICINA DE ESTADISTICA E INFORMATICA