



# Centro Quirúrgico

Personal Calificado al cuidado de  
su salud.

# PRODUCCIÓN DEL CENTRO NEURO QUIRURGICO AÑO:2014

**TABLA Nº 1 : INFORME DE INTERVENCIONES QUIRURGICAS POR SERVICIOS**

AÑO: 2014

SERVICIOS/MESES	ENE	FEB	MAR	ABR	MAY	JUN	JUL	AGO	SEP	OCT	NOV	DIC	TOTAL	%	SIS	SOAT
Microneurocirugía	17	4	13	15	12	7	9	10	13	17	14	12	143	16.4%	544	12
Neurocirugía	66	67	68	66	68	46	52	55	57	56	45	54	700	80.4%		
Otorrinolaringología	4	3	2	2	3	0	2	2	3	0	3	3	27	3.1%		
Odontología	0	0	0	0	1	0	0	0	0	0	0	0	1	0.1%		
<b>TOTAL POR MES</b>	<b>87</b>	<b>74</b>	<b>83</b>	<b>83</b>	<b>84</b>	<b>53</b>	<b>63</b>	<b>67</b>	<b>73</b>	<b>73</b>	<b>62</b>	<b>69</b>	<b>871</b>	<b>100%</b>		

**TABLA Nº 1.1 : INFORME DE INTERVENCIONES QUIRURGICAS POR MEDICOS**

MEDICOS /MESES	ENE	FEB	MAR	ABR	MAY	JUN	JUL	AGO	SEP	OCT	NOV	DIC	TOTAL	SIS	SOAT
<b>TOTAL GENERAL</b>	<b>87</b>	<b>74</b>	<b>83</b>	<b>83</b>	<b>84</b>	<b>53</b>	<b>63</b>	<b>67</b>	<b>73</b>	<b>73</b>	<b>62</b>	<b>69</b>	<b>871</b>	544	12
<b>MICRONEUROCIURUGIA</b>	<b>17</b>	<b>4</b>	<b>13</b>	<b>15</b>	<b>12</b>	<b>7</b>	<b>9</b>	<b>10</b>	<b>13</b>	<b>17</b>	<b>14</b>	<b>12</b>	<b>143</b>		
Dr. William Martinez	14	1	12	13	10	7	9	10	10	15	13	12	126		
Dr. Jorge Nuñez	0	0	0	0	0	0	0	0	1	2	0	0	3		
Dr. Jorge Urquiaga	2	0	0	0	0	0	0	0	0	0	0	0	2		
Dr. Frank Solis	1	3	1	2	2	0	0	0	2	0	1	0	12		
<b>NEUROCIURUGIA</b>	<b>66</b>	<b>67</b>	<b>68</b>	<b>66</b>	<b>68</b>	<b>46</b>	<b>52</b>	<b>55</b>	<b>57</b>	<b>56</b>	<b>45</b>	<b>54</b>	<b>700</b>		
Dr. Luis Antonio	10	14	15	10	17	7	12	14	9	11	9	12	140		
Dr. José Calderon	1	2	2	0	0	3	0	3	4	4	1	2	22		
Dr. Jesús Felix	4	6	6	4	1	2	1	2	4	2	1	1	34		
Dr. Elias Lira	15	0	14	14	14	14	17	19	20	16	11	12	166		
Dr. Jorge Medina	8	10	3	9	6	0	0	3	2	2	1	3	47		
Dr. Jaime Saavedra	12	21	12	16	17	7	8	6	4	6	8	14	131		
Dr. Carlos Vasquez	16	14	16	13	13	13	14	8	14	15	14	10	160		
<b>OTORRINOLARINGOLOGIA</b>	<b>4</b>	<b>3</b>	<b>2</b>	<b>2</b>	<b>3</b>	<b>0</b>	<b>2</b>	<b>2</b>	<b>3</b>	<b>0</b>	<b>3</b>	<b>3</b>	<b>27</b>		
Dr. Rodolfo Badillo	2	2	2	2	2	0	1	1	0	0	3	1	16		
Dr. Gianfranco Bedriñana	2	1	0	0	1	0	1	1	3	0	0	2	11		
Dr. Jorge Liviac	0	0	0	0	0	0	0	0	0	0	0	0	0		
<b>ODONTOLOGIA</b>	<b>0</b>	<b>0</b>	<b>0</b>	<b>0</b>	<b>1</b>	<b>0</b>	<b>0</b>	<b>0</b>	<b>0</b>	<b>0</b>	<b>0</b>	<b>0</b>	<b>1</b>		
Dr. Flor Ramirez G.	0	0	0	0	1	0	0	0	0	0	0	0	1		

**GRAFICO Nº 1.1**

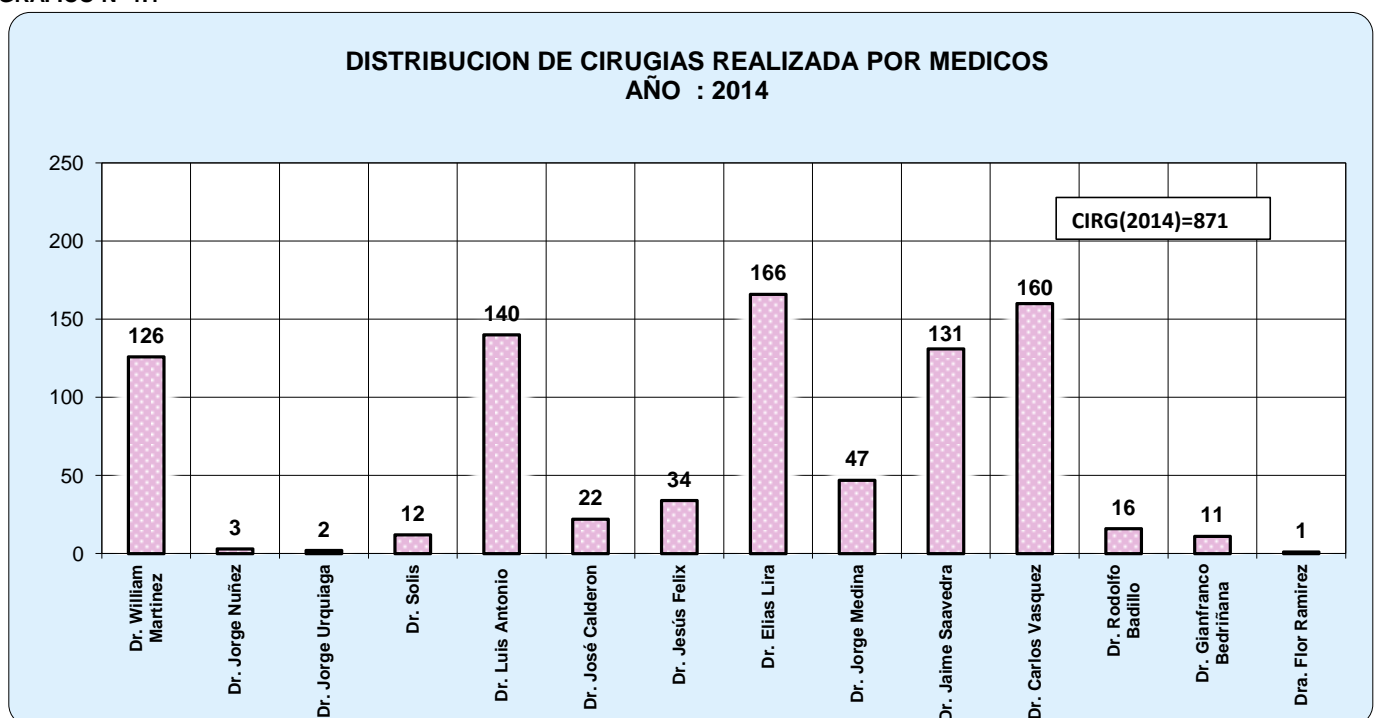
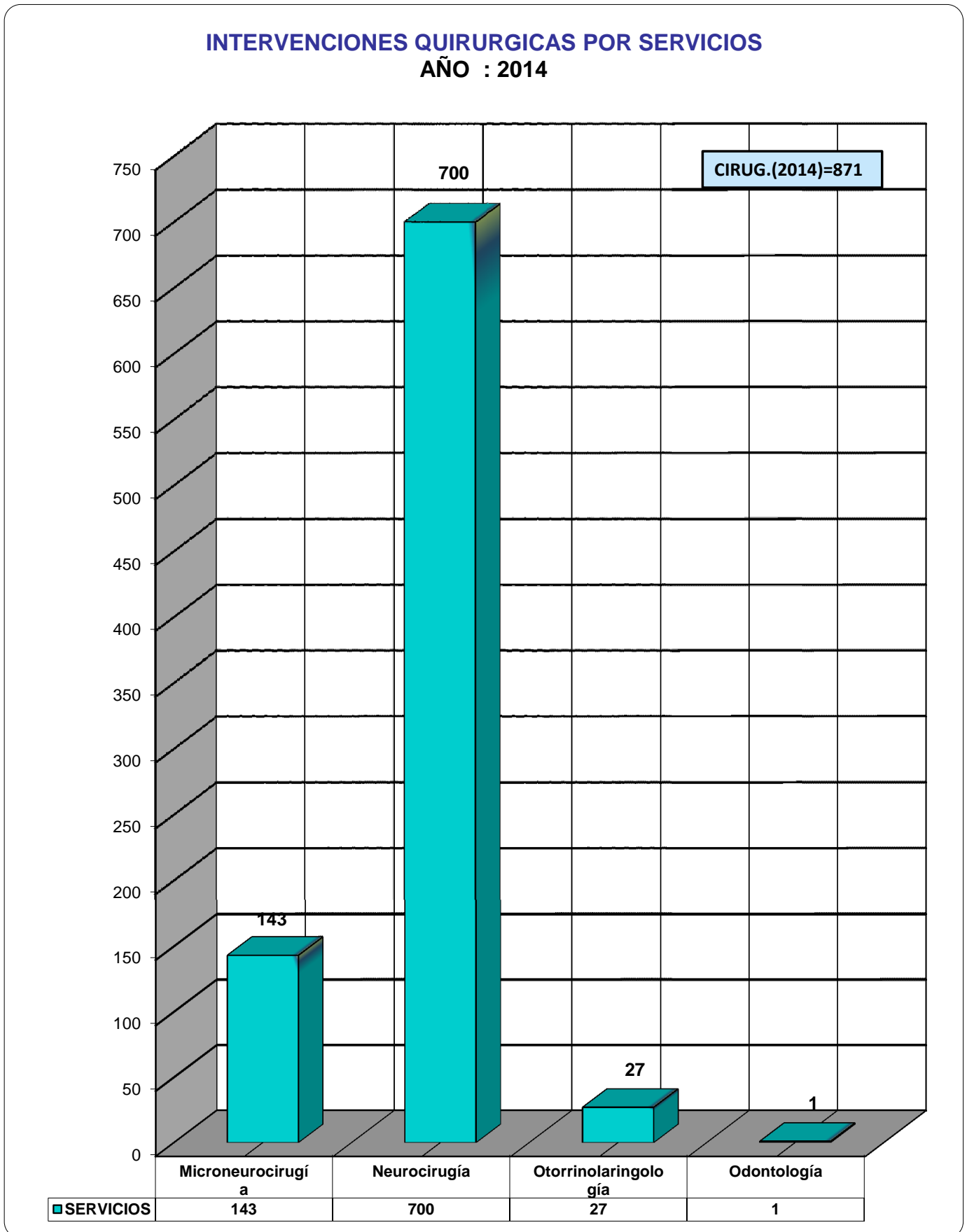




GRAFICO Nº 1.2:



Nota : Se realizo un intervención quirúrgica en el servicio de odontología a un paciente cronico de esta Institución.



TABLA Nº2 : INFORME DIARIO DE CIRUGIAS REALIZADAS POR MEDICO  
DICIEMBRE: 2014

FECHA / MEDICO - ASISTENTE	01	02	03	04	05	06	07	08	09	10	11	12	13	14	15	16	17	18	19	20	21	22	23	24	25	26	27	28	29	30	31	Total general	
	L	M	MI	J	V	S	D	L	M	MI	J	V	S	D	L	M	MI	J	V	S	D	L	M	MI	J	V	S	D	L	M	MI		
ANTONIO	2																					1				2							5
ANTONIO-CALDERON					1																		1										2
ANTONIO-FELIX									1																								1
ANTONIO-MEDINA		1													2	1																	4
BADILLO-BEDRIÑANA																	1																1
BEDRIÑANA										1										1													2
CALDERON											1																1						2
FELIX- ANTONIO				1																													1
LIRA																1							1							1	1		4
LIRA-ANTONIO																								1									1
LIRA-CASTILLO	1																								1								1
LIRA-MEDINA					1	1						1											1	1			1						6
MARTINEZ																																1	1
MARTINEZ-NUÑEZ			1	1									2				1																5
MARTINEZ-SOLIS						2				1	1													1	1								6
MEDINA-VASQUEZ	1														1			1															3
SAAVEDRA			1		1	1							1		1			1										1					7
SAAVEDRA-LINES	1																																1
SAAVEDRA-MEDINA																												1					1
SAAVEDRA-VASQUEZ		1				1															1			1				1					5
VASQUEZ																1															2		3
VASQUEZ-LINES																					2												2
VASQUEZ-LIRA													1																				1
VASQUEZ-SAAVEDRA		1			1							1								1													4
<b>Total por día</b>	<b>5</b>	<b>3</b>	<b>2</b>	<b>2</b>	<b>4</b>	<b>5</b>	<b>0</b>	<b>0</b>	<b>1</b>	<b>2</b>	<b>2</b>	<b>2</b>	<b>4</b>	<b>0</b>	<b>4</b>	<b>3</b>	<b>2</b>	<b>2</b>	<b>2</b>	<b>3</b>		<b>3</b>	<b>4</b>	<b>2</b>	<b>0</b>	<b>4</b>	<b>3</b>		<b>1</b>	<b>3</b>	<b>1</b>	<b>69</b>	

PROMEDIO DIARIO DE CIRUGIA REALIZADA EN EL CNQ :

2

TABLA Nº 3 : INFORME MENSUAL DE DIAGNOSTICOS PRE OPERATORIOS  
AÑO: 2014

CIRUGIAS REALIZADAS	SIS	SOAT	PAGANTE	TOTAL
<b>TOTAL GENERAL (1 + 2 + 3)</b>	<b>544</b>	<b>12</b>	<b>315</b>	<b>871</b>
<b>1: DPTO. DE NEUROCIRUGIA</b>	<b>430</b>	<b>9</b>	<b>261</b>	<b>700</b>
TUMOR DEL SISTEMA NERVIOSO CENTRAL	138	3	60	201
HERNIA NUCLEO PULPOSO: lumbosacra, cervical y discal	52	1	47	100
HIDROCEFALIA: crónica, hipertensiva, obstructiva, dcv, disfunción valvular, meningocéfalitis tuberculos, tumor cerebral	64	1	33	98
CANAL ESTRECHO : cervical, lumbar, lumbosacro, raquideo	40	1	31	72
HEMATOMA SUBDURAL CRONICO O EPIDURAL	25	1	17	43
HERNIA DISCAL : lumbar, cervical, más listesis lumbar, mas canal estrecho lumbar o más artrodesis anterior	18	1	17	36
TRAUMATISMO VERTEBRO MEDULAR: cervical o lumbar	7		7	14
NEURALGIA DEL TRIGEMINO	8		5	13
DEFECTO OSEO CRANEAL	7		5	12
NEUROCISTICERCOSIS: por hidrocefalia, del valle silviano, espina cervical, quiste múltiple, quístico cerebral	6		5	11
FRACTURA : vertebral, lumbar, craneal, dorsal	5		4	9
QUISTE POR NEUROCISTICERCOSIS: frontal o del valle	7	1	1	9
EPILEPSIA: lobulo temporal, refractaria, sintomatica, recurrente temporal	5		3	8
MAL DE POTT: dorsal o lumbar	3		3	6
COMPRESION MEDULAR : por TVM, mal de pott, dorsal, hernia múltiple	3		1	4
ESPONDILOLISTESIS LUMBAR	2		2	4
HERIDA OPERATORIA : craneal	2		2	4
HIPERTENSION ENDOCRANEANA POR TUMOR CEREBRAL O EDEMA	3		1	4
LESION TRAUMATICA DE NERVI PERIFERICO, POPLITEO	2		2	4
DEHISCENCIA DE HERIDA OPERATORIA	3			3
ABSCESO CEREBRAL	3			3
HEMORRAGIA : intracerebral o subaracnoidea	2		1	3
SINDROME DEL TUNEL CARPIANO			3	3
ANEURISMA CEREBRAL : arteria comunicante posterior, anterior, media, multiple, bifurcación	2			2
ESPONDILOSIS LUMBAR	2			2
LESION DE NERVI BRAQUIAL	1		1	2
LISTESIS LUMBOSACRA	2			2
LIPOMA DE CUERO CABELLUDO O DORSAL	1		1	2
CAVERNOMA MEDULAR DORSAL	1			1
DESCARTE DE ABSCESO CEREBRAL	1			1
DESCARTE DE MAL DE POTT	1			1
BIOPSIA PERCUTANEA POR PROCESO NEOFORMATIVO RAQUIDEO LUMBAR	1			1
COLECCIÓN DE FOSA POSTERIOR			1	1
EMPIEMA SUBDURAL	1			1
ARTRODESIS LUMBAR	1			1
ABSCESO DE COLUMNA DORSAL	1			1
ENCEFALITIS	1			1
ESCOLIOSIS DORSAL	1			1
ESPASMO HEMIFACIAL			1	1
FISTULA LCR CRANEAL			1	1
HIDROSIRINGOMELIA			1	1
INESTABILIDAD OCCIPITOCERVICAL	1			1
INFARTO MASIVO ARTERIA CEREBRAL	1			1
INFECCION HERIDA OPERATORIA	1			1
MUCOCELE FRONTAL	1			1
NEUMOENCEFALO POR FISTULA LCR			1	1
PAQUIMENINGIOMA	1			1
PAQUIMENINGITIS			1	1
POLINEUROPATIA	1			1
QUISTE ARACNOIDEO	1			1

TABLA N° 3 : INFORME MENSUAL DE DIAGNOSTICOS PRE OPERATORIOS  
AÑO: 2014

CIRUGIAS REALIZADAS	SIS	SOAT	PAGANTE	TOTAL
QUISTE SEBACEO LUMBAR			1	1
RECHAZO DE MARCO HARSSHILL			1	1
RETROLISTESIS CERVICAL	1			1
TEMBLOR ESENCIAL PRIMARIO			1	1
<b>2: DPTO. DE MICRONEUROCIRUGIA</b>	<b>96</b>	<b>3</b>	<b>44</b>	<b>143</b>
TUMOR DEL S.N.C.	24		12	36
ANEURISMA CEREBRAL : arteria comunicante posterior, anterior,media,multiple,bifurcación	24	1	9	34
HIDROCEFALIA : por mav,ncc	15	1	9	25
QUISTE CEREBRAL : aracnoideo de fosa posterior, IV ventriculo, frontal, tempora, por nnc	10	1	3	14
NEUROCISTICERCOSIS	6		5	11
DISFUNCION VALVULAR	4			4
HEMATOMA: subdural crónico o epidural	3		1	4
MALFORMACION ARTERIO VENOSA	4			4
FISTULA LCR CRANEAL	1		1	2
HIPERTENSION ENDOCRANEANA	1		1	2
CANAL ESTRECHO CERVICAL			1	1
DEFECTO OSEO CRANEAL			1	1
EMPIEMA SUBDURAL	1			1
FISTULA DE BASE DE CRANEO			1	1
FISTULA NASAL	1			1
MIOPATIA	1			1
SIRINGOMELIA	1			1
<b>3: DPTO. DE OTORRINOLARINGOLOGIA</b>	<b>17</b>	<b>0</b>	<b>10</b>	<b>27</b>
TUMOR CERBRAL	4		1	5
OTITIS MEDIA CRONICA	2		2	4
ESTADO VEGETATIVO PERSISTENTE	2		1	3
ANEURISMA CEREBRAL :Arteria carotida posterior	1		1	2
HIDROCEFALIA (para traqueostomia)	1		1	2
HIPOACUSIA SUBITA	1		1	2
SECUELA DE ENFERMEDAD CEREBRO VASCULAR ISQUEMICO (para traqueostomia)	2			2
COLESTEATOMA	1			1
EPILEPSIA SINTOMATICA	1			1
ESTENOSIS TRAQUEAL SEVERA			1	1
HEMORRAGIA SUBARACNOIDEA	1			1
INFARTO CEREBRAL HEMORRAGICO	1			1
QUISTE DE FOSA POSTERIOR			1	1
TUBO DE VENTILACION DE LARGA PERMANENCIA			1	1
<b>4: SERVICIO DE ODONTOLOGIA</b>	<b>1</b>	<b>0</b>	<b>0</b>	<b>1</b>
ABSCESO PERIAPICAL	1			1

TABLA : Nº 4 INFORME MENSUAL DE PROCEDIMIENTOS QUIRURGICOS REALIZADOS CON EL CODIGO (CPT)

AÑO: 2014

CIRUGIAS REALIZADAS	CODIGO CPT	SIS	SOAT	PAGANTE	TOTAL
<b>TOTAL GENERAL (1 + 2 + 3)</b>		<b>544</b>	<b>12</b>	<b>315</b>	<b>871</b>
<b>1: DPTO. DE NEUROCIRUGIA</b>		<b>430</b>	<b>9</b>	<b>261</b>	<b>700</b>
Laminectomía con liberación de cordón espinal, lumbar	63200	120	3	102	225
Craniectomía para excisión de tumor del ángulo pontocerebeloso de la línea media, base de cráneo	61521	65	2	28	95
Craniectomía o craniotomía para evacuación de hemtoma yuxtadural supratentorial	61312	25	1	16	42
Creación de shunt lumbar-subaracnoideo-peritoneal, -pleural u otro incluyendo laminectomía	63740	23		11	34
Biopsia estereotáctica de lesiones intracraniales	61750	17		14	31
Ventriculo-peritoneal-pleural	62223	15		10	25
Trepanación para implante de cateter ventricular, reservorio, electrodos de eeg	61210	8	2	5	15
Creación de shunt, ventriculo atrial, yugular-auricular	62220	11		4	15
Craniotomía par lesiones de hipofisis	61546	9		4	13
Cranioplastia para defectos craneales mayores de 5 cms	62141	8		4	12
Craniectomía suboccipital para exploración y/o descompresión de nervios craneales	61458	6		5	11
Combinado con craniectomía de la fosa media o posterior	61530	8		3	11
Para excisión o fenestración de quiste	61524	5	1	2	8
Para excisión de foco epileptógeno	61534	5		3	8
C/reparación de duramadre o debridación de tejido cerebral	62010	6		2	8
Laminectomía para excisión o evacuación de lesión no neoplásica intraespinal estradural, lumbar	63267	6		2	8
Craniectomía con excisión de tumor u otra lesión ósea del cráneo	61500	5			5
Craniectomía para excisión de tumor del ángulo pontocerebeloso	61520	4		1	5
Laminectomía c/exploración y/o descompresión de médula espinal y/o cauda equina, s/facetotomía, foraminotomía o disquetomía; 1 o 2 segmentos vertebrales; Lumbar excepto por espondilolistesis	63005	2		3	5
Laminotomía (hemilaminectomía) c/descompresión de raíces nerviosas incluyendo facetotomía parcial, foraminotomía y/o excisión de hernia discal, un espacio intervertebral, lumbar	63030	4		1	5
Para implante de cateter ventricular o medidor de presión	61107	4			4
Trepanación para biopsia cerebral	61140	2		2	4
Craniectomía o craniotomía drenaje de absceso supratentorial	61320	2		2	4
Craniectomía suboccipital para exploración y/o descompresión de nervios craneales para tractotomía mesencefálica o peduncular	61480	2		2	4
Biopsia estereotáctica de lesiones intracraniales c/tac cerebral	61751	4			4
Reemplazo de cateter de irrigación ventricular	62225	2		2	4
Laminectomía c/exploración y/o descompresión de médula espinal y/o cauda equina, s/facetotomía, foraminotomía o disquetomía; 1 o 2 segmentos vertebrales; cervical	63001	2		2	4
Laminectomía para excisión u oclusión de malformación arteriovenosa de médula cervical	63250	3		1	4
Craniectomía, trepanación, craniotomía ósea en flap por excisión de tumor supratentorial excepto meningioma para excisión de meningioma supratentorial	61512	2		1	3
Para excisión o coagulación de plexosa coroideos	61544	2		1	3
Cranioplastia para defectos craneales hasta 5 cms de diametro	62140	2		1	3
Laminectomía, facetotomía y foraminotomía (unilateral o bilateral) c/descompresión de médula, cauda equina o raíz nerviosa) un solo segmento vertebral, lumbar	63047	1		2	3
Laminectomía para excisión de lesión no neoplásica intradural, cervical	63270	2		1	3
Laminectomía para biopsia/excisión de neoplasia intraespinal, intradural, extramedular, lumbar	63282	3			3
Percutaneo no requiriendo de laminectomía	63741	3			3
Neuroplastia, nervio periférico mayor, brazo o pierna	64708			3	3
Nervio mediano a nivel del tunel carpiano	64721			3	3
Punción subdural o ventricular a través de orificio craneal	61105	1		1	2
Inserción de dispositivo subcutáneo bomba o infusión continua para conexión c/cateter ventricular	61215	2			2
Craniectomía, trepanación, craniotomía ósea en flap por excisión de tumor supratentorial excepto meningioma	61510	1		1	2
Craniectomía infratentorial o de fosa posterior para excisión de absceso cerebral	61522	2			2
Hipofisectomía transnasal o transeptal	61548	1		1	2
Resección o excisión de lesión neoplásica, vascular o infecciosa de base de fosa posterior, agujero yugular, agujero magno, cuerpos vertebrales c1-c3, extradural	61615	1		1	2
Cirugía de aneurisma del territorio de la carótida, abordaje intracranial	61700	2			2
Craniotomía para reparación de base de cráneo	62121	1		1	2
Laminectomía para descompresión de cauda equina y raíces nerviosas por espondilolistesis, lumbar	63012	1		1	2
Laminectomía con mielotomía, cervical, torácica o toracolumbar	63170	1		1	2
Laminectomía con sección de ligamento dentado, c/s injerto dual, cervical 1 o 2 segmentos	63180	2			2
Laminectomía para excisión de lesión no neoplásica intradural, lumbar	63272	1		1	2
Laminectomía para biopsia/excisión de neoplasia intraespinal, intradural extramedular torácica	63281	2			2
Laminectomía para biopsia/excisión de neoplasia intraespinal, intradural, intramedular, toracolumbar	63287	2			2
Lesión combinada extra-intradural, cualquier nivel	63290	2			2
Reparación de meningocele menor de 5 cm de diametro	63700	2			2

TABLA : Nº 4 INFORME MENSUAL DE PROCEDIMIENTOS QUIRURGICOS REALIZADOS CON EL CODIGO (CPT)

AÑO: 2014

CIRUGIAS REALIZADAS	CODIGO CPT	SIS	SOAT	PAGANTE	TOTAL
Neuroplastia, Nervio ciatico	64712	2			2
Resección radical de tumor (p. ej. neoplasia maligna), tejido blando de cara o cuero cabelludo	21015			1	1
Biopsia, tejido blando de espalda o flanco; superficial	21920	1			1
Infratentorial	61321	1			1
Craniectomía por osteomielitis	61501	1			1
Craniectomía, trepanación, craniotomía osea en flap por excisión de tumor supratentorial excepto meningioma para excisión o fenestración de quiste supratentorial	61516	1			1
Craniectomía para excisión de tumor cerebral, infratentorial, fosa posterior excepto meningioma, ángulo ponto cerebeloso o tumor de la línea media en base de cráneo	61518			1	1
Craniectomía transtemporal para excisión de tumor del ángulo pontocerebeloso	61526	1			1
Remodelamiento con osteotomías múltiples e injertos óseos autólogos	61559			1	1
Excisión, intra y extracranial de tumor benigno óseo /descompresión de nervio óptico	61563	1			1
Craniectomía o craniotomía c/excisión de cuerpo extraño en cerebro	61570	1			1
Craniectomía o craniotomía c/excisión de cuerpo extraño en cerebro con reparación por anastomosis o injerto	61610	1			1
Cirugía de malformación arteriovenosa intracraneal supratentorial compleja	61682	1			1
Creación de lesión en ganglios basales con estereotaxia	61720			1	1
Craniotomía para reparación de fuga de lcr incluyendo cirugía para rinorrea/otorrea	62100			1	1
Reemplazo o revisión de shunt de csf, válvula obstruida o cateter distal	62230			1	1
Remoción del sistema completo sin reemplazo	62256	1			1
Corpectomía vertebral parcial o completa abordaje anterior c/descompresión de médula espinal y/o raíz nerviosa, un solo segmento, cervical	63081	1			1
Laminectomía para biopsia/excisión de neoplasia intraespinal, intradural, extramedular, cervical	63280	1			1
Laminectomía para biopsia/excisión de neoplasia intraespinal, intradural, sacral	63283	1			1
Laminectomía para biopsia/excisión de neoplasia intraespinal, intradural, intramedular, cervical	63285			1	1
Laminectomía para biopsia/excisión de neoplasia intraespinal, intradural, intramedular, torácica	63286			1	1
Biopsia, aspiración o excisión estereotáctica de lesión de médula espinal	63615	1			1
Neuroplastia, digital, uno o ambos	64702			1	1
Nervio de mano o pie	64704	1			1
Neuroplastia, nervio periférico mayor, brazo o pierna; plexo braquial	64713	1			1
Descompresión de nervio no especificado	64722			1	1
<b>2: DPTO. DE MICRONEUROCIURUGIA</b>	<b>MNC</b>	<b>96</b>	<b>3</b>	<b>44</b>	<b>143</b>
Para excisión o coagulación de plexosa coroideos	61544	16	1	10	27
Cirugía del aneurisma, malformación a-v, o fistula cavernosa por oclusión intracranial y cervical de la carotida	61705	20	1	3	24
Hipofisectomía transnasal o transeptal	61548	16		3	19
Cirugía de aneurisma del territorio de la carotida, abordaje intracranial	61700	6		6	12
Creación de shunt lumbar-subaracnoideo-peritoneal, -pleural u otro incluyendo laminectomía	63740	7		2	9
Craniectomía, trepanación, craniotomía osea en flap por excisión de tumor supratentorial excepto meningioma para excisión de meningioma supratentorial	61512	4		4	8
Ventriculo-peritoneal-pleural	62223	5		2	7
Craniectomía, trepanación, craniotomía osea en flap por excisión de tumor supratentorial excepto meningioma para excisión o fenestración de quiste supratentorial	61516	4	1	1	6
Craniectomía, trepanación, craniotomía osea en flap por excisión de tumor supratentorial excepto meningioma	61510	3		2	5
Craniectomía o craniotomía para evacuación de hemtoma yuxtadural supratentorial	61312	3		1	4
Craniotomía par lesiones de hipofisis	61546	1		2	3
Craniectomía para excisión de tumor cerebral, infratentorial, fosa posterior excepto meningioma, ángulo ponto cerebeloso o tumor de la línea media en base de cráneo	61518	2			2
Craniectomía para excisión de tumor del ángulo pontocerebeloso de la línea media, base de cráneo	61521	1		1	2
Combinado con craniectomía de la fosa media o posterior	61530	1		1	2
Laminectomía con liberación de cordón espinal, lumbar	63200	1		1	2
Craniectomía suboccipital para exploración y/o descompresión de nervios craneales para tractotomía medular	61470	1			1
Craniectomía para excisión de tumor del ángulo pontocerebeloso	61520			1	1
Craniectomía o craniotomía c/excisión de cuerpo extraño en cerebro con reparación por anastomosis o injerto	61610	1			1
Resección o excisión de lesión neoplásica, vascular o infecciosa de base de fosa posterior, agujero yugular, agujero magno, cuerpos vertebrales c1-c3, extradural	61615			1	1
Cirugía de malformación arteriovenosa intracraneal supratentorial compleja	61682	1			1
Cirugía del aneurisma, malformación a-v, o fistula cavernosa por embolización intracranial	61710			1	1
Biopsia estereotáctica de lesiones intracraniales	61750			1	1
Cración de shunt subaracnoideo/subdural-atrial-yugular-auricular	62190			1	1
Laminectomía para biopsia/excisión de neoplasia intraespinal, intradural, intramedular, cervical	63285	1			1
Extradural, lumbar o sacral por abordaje transperitoneal o retroperitoneal	63303	1			1
Biopsia de nervio	64795	1			1



TABLA : Nº 4 INFORME MENSUAL DE PROCEDIMIENTOS QUIRURGICOS REALIZADOS CON EL CODIGO (CPT)

AÑO: 2014

CIRUGIAS REALIZADAS	CODIGO CPT	SIS	SOAT	PAGANTE	TOTAL
<b>3: DPTO. DE OTORRINOLARINGOLOGIA</b>		17	0	10	27
Traqueostomía, planificado (procedimiento separado)	31600	13		4	17
Traqueostomía , procedimiento de emergencia; membrana cricotiroides	31605			2	2
Miringotomía, aspiración e insuflación de trompa de eustaquio con anestesia general	69421	1		1	2
Timpanoplastía con antrotomía o mastoidectomía, sin reconstrucción de cadena osicular	69635	1		1	2
Miringotomía incluyendo aspiración e insuflación de trompa de eustaquio	69420			1	1
Remoción de tubo de ventilación, puesto por otro cirujano	69424			1	1
Mastoidectomía de revisión resultando en timpanoplastia.	69604	1			1
Uso del microscopio quirúrgico (anotar separadamente además del código para el procedimiento primario)	69990	1			1
<b>4: SERVICIO DE ODONTOLOGIA</b>		1	0	0	1
Extracción quirúrgica dental	D7180	1			1



TABLA : Nº 5 INTERVENCIONES QUIRURGICAS POR ESPECIALIDAD Y GRUPO ETARIO

AÑO : 2014

SERVICIOS/GRUPO ETAREO	1: NIÑOS(0-11)	2: ADOLESCENTE(12-17)	3: JOVEN (18-29)	4: ADULTO (30-59)	5: ADULTOMAYOR + 60A	TOTAL
MICRONEUROCIURUGIA	1	3	27	84	28	143
NEUROCIURUGIA		17	123	386	174	700
ODONTOLOGIA					1	1
OTORRINOLARINGOLOGIA	1	1	3	13	9	27
<b>TOTAL</b>	<b>2</b>	<b>21</b>	<b>153</b>	<b>483</b>	<b>212</b>	<b>871</b>

GRAFICO Nº 5:

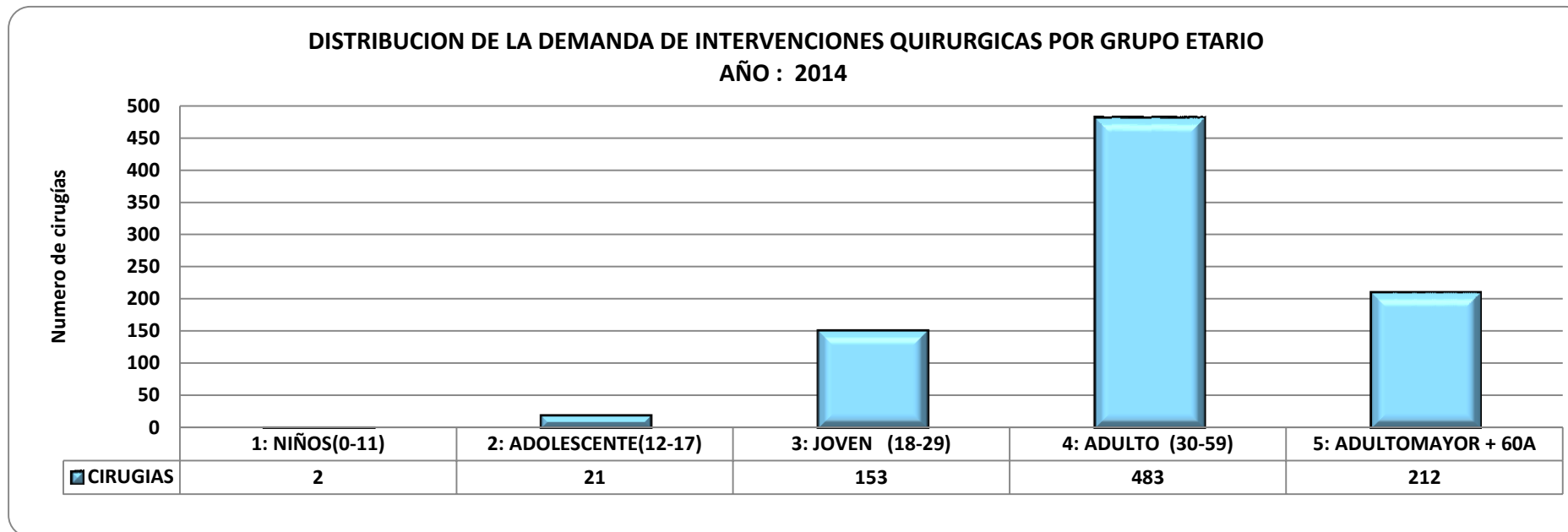




TABLA N°6 PRODUCCION DE PANANGIOGRAFIA REALIZADOS EN CNQ

MES	NUMERO DE EXAMENES REALIZADOS POR PROCEDENCIA					EXAMENES REALIZADOS POR TIPO DE SEGURO	
	HOSP.	C.EXTERNA	EXTRA. HOSPT.	EMERG.	TOTAL	SIS	SOAT
ENERO	1	0	0	0	1	1	0
FEBRERO	4	0	0	0	4	4	0
MARZO	5	0	0	0	5	5	0
ABRIL	2	0	0	0	2	2	0
MAYO	0	0	0	0	0	0	0
JUNIO	0	0	0	0	0	0	0
JULIO	0	0	0	0	0	0	0
AGOSTO	0	0	0	0	0	0	0
SETIEMBRE	0	0	0	0	0	0	0
OCTUBRE	9	0	0	0	9	9	0
NOVIEMBRE	7	0	0	0	7	7	0
DICIEMBRE	4	0	0	0	4	4	0
TOTAL	32	0	0	0	28	32	0

PRODUCCION EXAMEN DE PANANGIOGRAFIA REALIZADOS - 2014

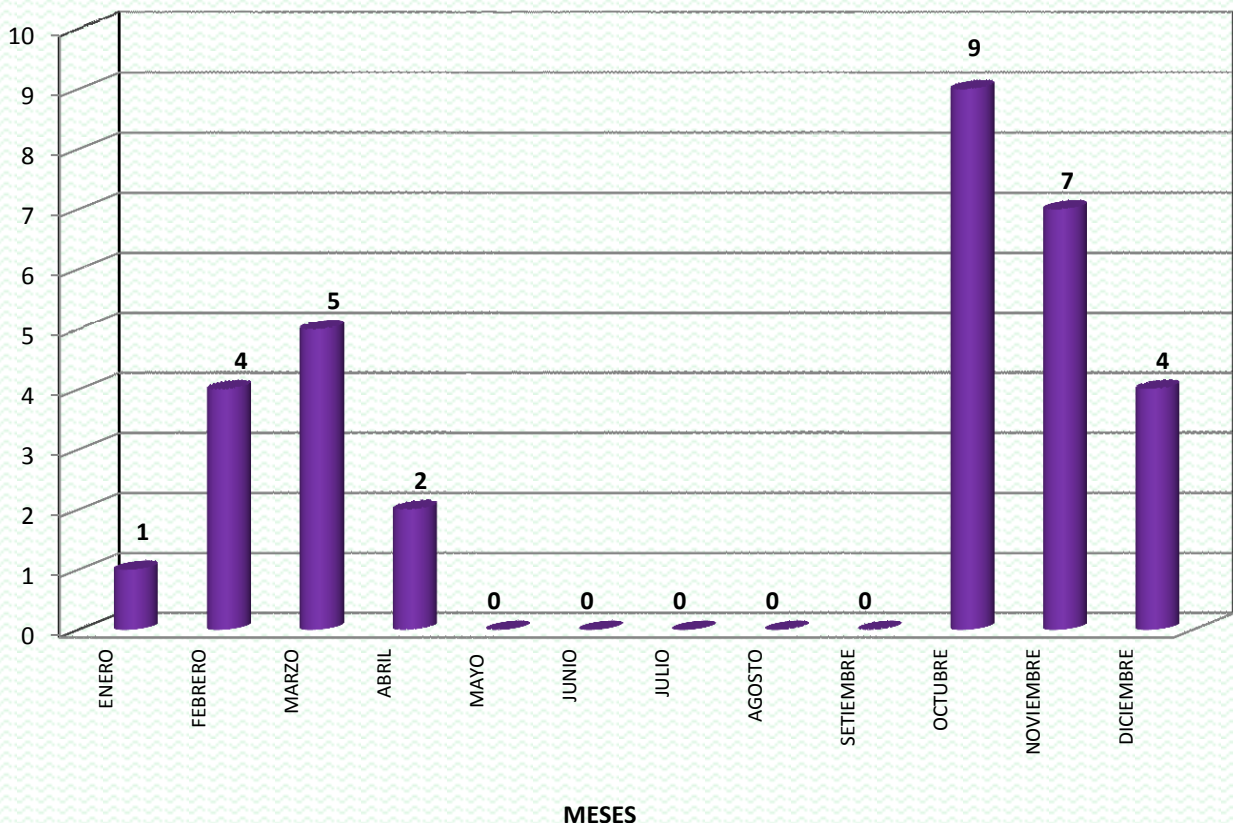
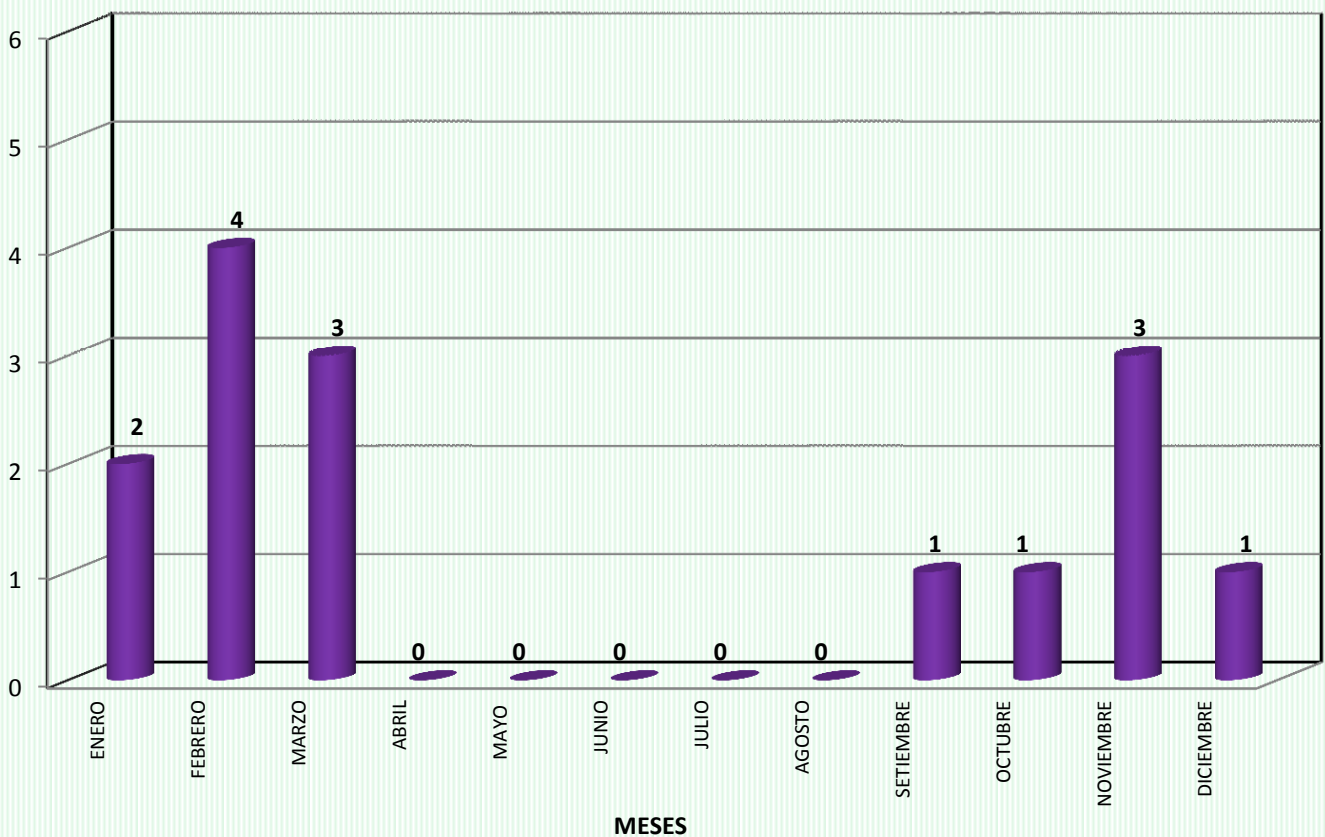




TABLA 6.1 PRODUCCION DE PROCEDIMIENTO DE EMBOLIZACION REALIZADOS EN EL CNQ

MES	NUMERO DE EXAMENES REALIZADOS POR PROCEDENCIA					EXAMENES REALIZADOS POR TIPO DE SEGURO	
	HOSP.	C.EXTERNA	EXTRA. HOSPT.	EMERG.	TOTAL	SIS	SOAT
ENERO	2	0	0	0	2	2	0
FEBRERO	4	0	0	0	4	4	0
MARZO	3	0	0	0	3	3	0
ABRIL	0	0	0	0	0	0	0
MAYO	0	0	0	0	0	0	0
JUNIO	0	0	0	0	0	0	0
JULIO	0	0	0	0	0	0	0
AGOSTO	0	0	0	0	0	0	0
SETIEMBRE	1	0	0	0	1	1	0
OCTUBRE	1	0	0	0	1	1	0
NOVIEMBRE	3	0	0	0	3	3	0
DICIEMBRE	1	0	0	0	1	1	0
<b>TOTAL</b>	<b>15</b>	<b>0</b>	<b>0</b>	<b>0</b>	<b>15</b>	<b>15</b>	<b>0</b>

PRODUCCION DE EXAMEN DE EMBOLIZACION - 2014





**TABLA Nº 7 PROCEDIMIENTOS QUE SE REALIZAN EN EL CENTRO NEUROQUIRURGICO**

**AÑO : 2014**

MES / MEDICO	PUNCION LUMBAR						TOTAL
	Medico que realizo el procedimiento						
	Dr. Triviños	Huarcaya-Triviños	Dr. Garcia	Dr. Osorio	Dra. Conde	Dra. Aguilar	
ENERO	1						1
FEBRERO			1				1
MARZO							0
ABRIL					2		2
MAYO							0
JUNIO					1	2	3
JULIO							0
AGOSTO						1	1
SETIEMBRE							0
OCTUBRE							0
NOVIEMBRE		1		1			2
DICIEMBRE					1		1
<b>TOTAL</b>	1	1	1	1	4	3	11



TABLA Nº 8 PROCEDIMIENTOS QUE SE REALIZAN EN EL CENTRO NEUROQUIRURGICO

AÑO : 2014

MES / MEDICO	OTOMICROSCOPIA		TOTAL
	Médico que realizo el procedimiento Dr. Bedriñana	OBSERVACION	
ENERO			0
FEBRERO			0
MARZO			0
ABRIL			0
MAYO			0
JUNIO			0
JULIO			0
AGOSTO	2	Anestesia Local	2
SETIEMBRE	4	Anestesia Local	4
OCTUBRE	4	Anestesia Local	4
NOVIEMBRE	3	Anestesia Local	3
DICIEMBRE	3	Anestesia Local	3
<b>TOTAL</b>	<b>16</b>		<b>16</b>



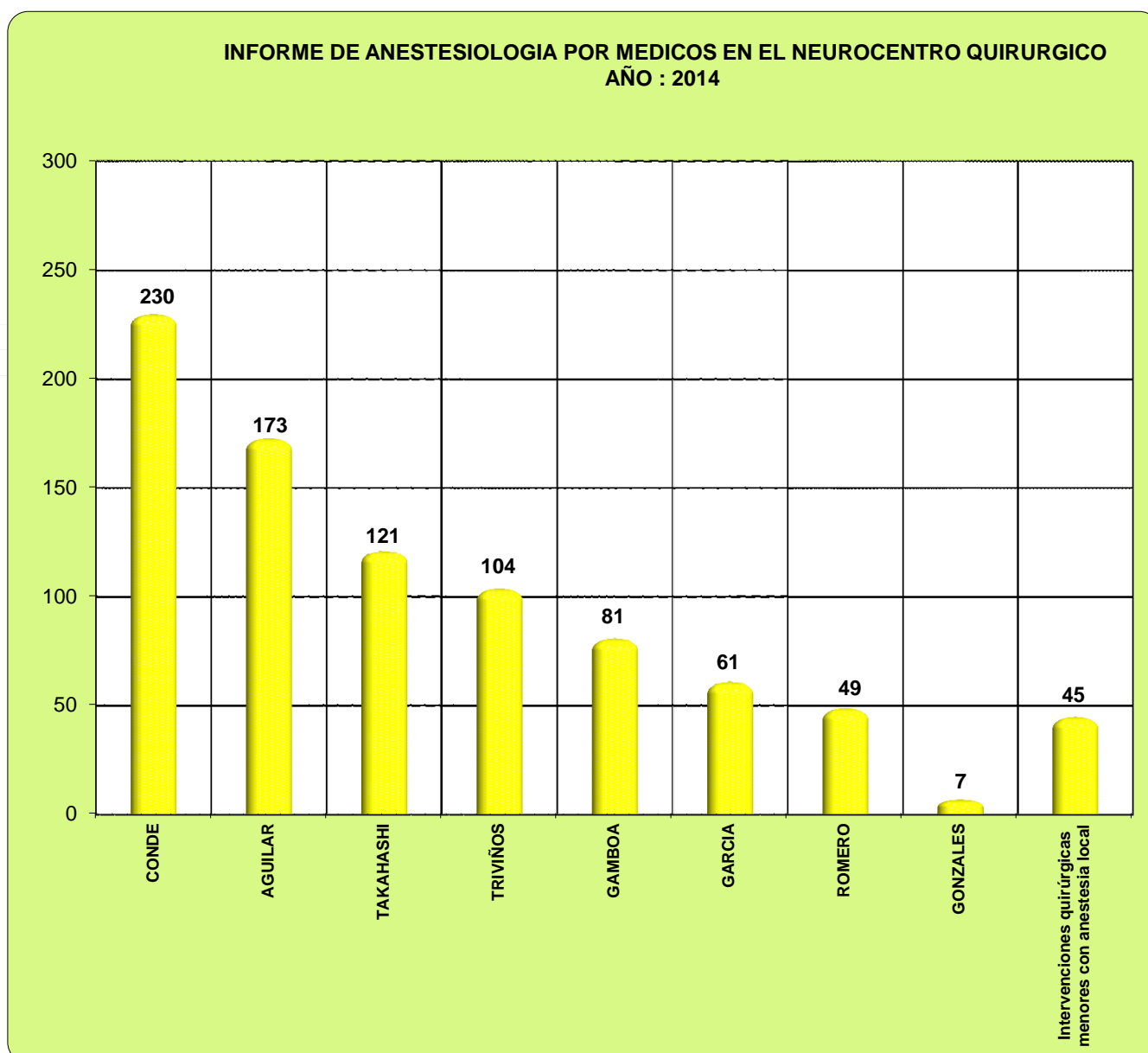
TABLA Nº 9 : INFORME DE ANESTESIOLOGIA POR MEDICOS EN EL CENTRO NEUROQUIRURGICO

AÑO: 2014

MEDICOS /MESES	ENE	FEB	MAR	ABR	MAY	JUN	JUL	AGO	SEP	OCT	NOV	DIC	TOTAL
<b>TOTAL GENERAL</b>	<b>87</b>	<b>74</b>	<b>83</b>	<b>83</b>	<b>84</b>	<b>53</b>	<b>63</b>	<b>67</b>	<b>73</b>	<b>73</b>	<b>62</b>	<b>69</b>	<b>871</b>
CONDE	33	0	19	23	25	10	11	20	27	20	24	18	230
AGUILAR	13	13	15	20	22	16	19	20	5	15	6	9	173
TAKAHASHI	6	17	16	13	9	7	9	10	12	12	0	10	121
TRIVIÑOS	11	16	13	10	2	6	8	6	9	9	7	7	104
GAMBOA	5	10	7	5	7	6	9	4	5	4	10	9	81
GARCIA	6	7	4	6	14	5	0	3	5	2	4	5	61
ROMERO	8	5	4	5	4	2	4	2	6	3	4	2	49
GONZALES											3	4	7
Intervenciones quirúrgicas menores con anestesia local	5	6	5	1	1	1	3	2	4	8	4	5	45

FUENTE: CENSO DIARIO DEL CENTRO QUIRURGICO

GRAFICO Nº 5



**TABLA Nº 10: INFORME DIARIO DE DIAS QUIRURGICOS DE ANESTESIOLOGOS  
DICIEMBRE : 2014**

DIAS / MEDICO ANESTESIOLOGO	01	02	03	04	05	06	07	08	09	10	11	12	13	14	15	16	17	18	19	20	21	22	23	24	25	26	27	28	29	30	31	Total general	
	L	M	MI	J	V	S	D	L	M	MI	J	V	S	D	L	M	MI	J	V	S	D	L	M	MI	J	V	S	D	L	M	MI		
CONDE	4		1			1									3	1				1		2	2	1		2							18
TAKAHASHI									1			1						2	1			1		1			1			2			10
AGUILAR						4							4							1													9
GAMBOA	1	2			2											1										2			1			9	
TRIVIÑOS		1										1			1	2							2									7	
GARCIA			1							1	1						1														1	5	
GONZALES				1	2																						1					4	
ROMERO				1							1																					2	
Intervenciones quirúrgicas menores con anestesia local										1									1	1							1			1	5		
<b>Total general</b>	<b>5</b>	<b>3</b>	<b>2</b>	<b>2</b>	<b>4</b>	<b>5</b>			<b>1</b>	<b>2</b>	<b>2</b>	<b>2</b>	<b>4</b>		<b>4</b>	<b>3</b>	<b>2</b>	<b>2</b>	<b>2</b>	<b>2</b>	<b>3</b>		<b>3</b>	<b>4</b>	<b>2</b>		<b>4</b>	<b>3</b>		<b>1</b>	<b>3</b>	<b>1</b>	<b>69</b>





TABLA Nº 11: CIRUGIAS REALIZADAS DE EMERGENCIA  
AÑO : 2014

MEDICO / MES	ENE	FEB	MAR	ABR	MAY	JUN	JUL	AGO	SET	OCT	NOV	DIC	Total general
ANTONIO			2	1	1	2		1	1				8
ANTONIO-CALDERON											1		1
ANTONIO-FELIX				1		1		1					3
ANTONIO-LINES	1	3											4
ANTONIO-MEDINA									1				1
ANTONIO-SOLIS							1				1		2
BADILLO				1			1						2
BADILLO- BEDRIÑANA		1											1
BEDRIÑANA									1				1
BEDRIÑANA- BADILLO									1				1
CALDERON		1							1	1	1	2	6
CALDERON-LINES						1		1					2
FELIX-ANTONIO		1		1						1			3
LIRA			2	1	3	4	1	1	1	1	1		15
LIRA-CASTILLO									5	2			7
LIRA-LINES			1			1	2	2					6
LIRA-MEDINA				1	1					1			3
MARTINEZ										1			1
MARTINEZ- ROJAS	1												1
MARTINEZ-URQUIAGA	1												1
MARTINEZ-NUÑEZ				1	1	1							3
MARTINEZ-SOLIS			1	1		1	2	1	1	2		1	10
MEDINA-VASQUEZ				2									2
SAAVEDRA		2	1	2	2	1			1		1	2	12
SAAVEDRA-CASTILLO											1		1
SAAVEDRA-LINES	2	2				1						1	6
SOLIS-MARTINEZ									1				1
VASQUEZ			1		1		1	1	1				5
VASQUEZ-CASTILLO									3	1	2		6
VASQUEZ-LINES				1		2	2					2	7
VASQUEZ-LIRA												1	1
VASQUEZ-MEDINA	1	2	1	2	1		1						8
VASQUEZ-SAAVEDRA							1	1					2
<b>TOTAL POR MES</b>	<b>6</b>	<b>12</b>	<b>9</b>	<b>15</b>	<b>10</b>	<b>15</b>	<b>12</b>	<b>9</b>	<b>18</b>	<b>10</b>	<b>8</b>	<b>9</b>	<b>133</b>



TABLA Nº12: CIRUGIAS REALIZADAS POR TIPO DE FINANCIADOR DE SALUD  
AÑO : 2014

MESES	SIS	SOAT	PAGANTE	Total general
ENE	48	1	38	87
FEB	45		29	74
MAR	48		35	83
ABR	49		34	83
MAY	43	3	38	84
JUN	34	1	18	53
JUL	38		25	63
AGO	43	2	22	67
SET	54	3	16	73
OCT	47	2	24	73
NOV	51		11	62
DIC	44		25	69
TOTAL	544	12	315	871

GRAFICO Nº12

GRAFICO DE CIRUGIAS REALIZADAS POR TIPO DE FINANCIADOR DE SALUD  
AÑO : 2014

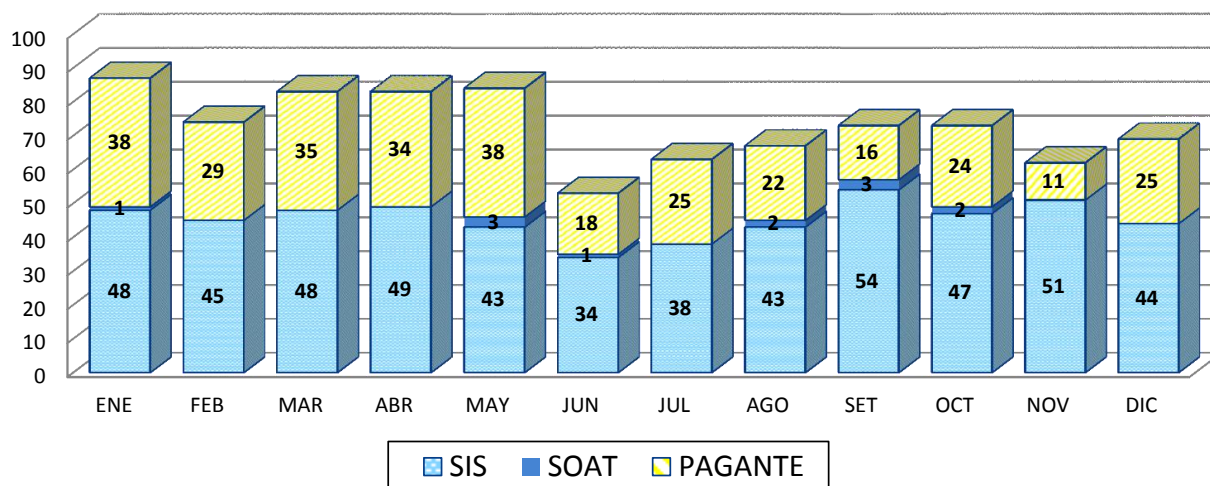
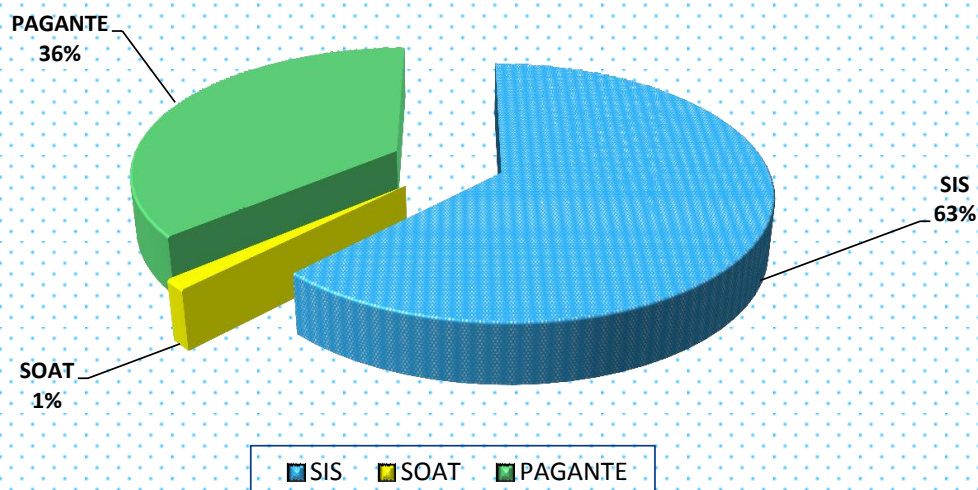


GRAFICO Nº12.1

GRAFICO COMPARATIVO DE CIRUGIAS REALIZADAS POR TIPO DE FINANCIADOR DE SALUD  
AÑO : 2014



# EXAMENES DE APOYO AL DIAGNOSTICO AÑO: 2014



**TABLA N°1 : EXAMENES DE APOYO AL DIAGNOSTICO  
MES: DICIEMBRE 2014**

EXAMENES APOYO AL DIAG.	HOSP.	C.EXTERNA	PARTICULARES	EMERGENCIA	TOTAL	Ex. Realizado por	
						SIS	SOAT
<b>LABORATORIO CLINICO Y BACTERIOLOGICO</b>							
Exámenes Bioquímicos	2420	3646	0	2616	<b>8682</b>		
Exámenes Hematológicos	1041	2167	0	1344	<b>4552</b>		
Exámenes Parasitológicos	42	22	0	14	<b>78</b>	5088	0
Exámenes de Bacteriología	562	79	0	75	<b>716</b>		
Exámenes Inmuno Serológicos	868	1303	0	609	<b>2780</b>		
Transf. Sanguineas	6	0	0	0	<b>6</b>		
<b>LABORATORIO DE CISTICERCOSIS</b>							
Wester Blott	15	39	51	0	<b>105</b>	25	0
Hidraditosis	0	1	24	0	<b>25</b>		
<b>LABORATORIO DE NEUROGENETICA</b>							
ADN	2	9	40	0	<b>51</b>	0	0
<b>LABORATORIO DE PATOLOGIA</b>							
Biopsia	39	0	0	0	<b>39</b>		
Ampliación de biopsia	1	0	0	0	<b>1</b>		
LCR	10	0	0	0	<b>10</b>	61	0
Inmunohistoquímica	28	0	0	0	<b>28</b>		
Histoquímica	2	0	0	0	<b>2</b>		
Improntas	0	0	0	0	<b>0</b>		
<b>DIAGNOSTICO POR IMÁGENES</b>							
Tomografía	126	48	8	203	<b>385</b>		
Rayos X	12	0	0	0	<b>12</b>	548	0
Resonancia Magnética	149	257	115	3	<b>524</b>		
<b>DIRECCION DE NEUROCIRUGIA</b>							
Panangiografía	4	0	0	0	<b>4</b>		
Embolización	1	0	0	0	<b>1</b>	5	0
Otomicroscopia	3	0	0	0	<b>3</b>		
<b>DPTO. ESPECIALIDADES MEDICAS</b>							
Electrocardiograma	78	74	0	3	<b>155</b>		
Ecocardiograma	28	0	0	0	<b>28</b>		
Ecocardioteideo	26	0	0	0	<b>26</b>		
Control de diabetes (muestra de glucosa)	0	208	0	0	<b>208</b>	188	0
Til-ttes	1	1	0	0	<b>2</b>		
Holter de 24 horas	30	0	0	0	<b>30</b>		
Hipotensión Ortostática	0	2	0	0	<b>2</b>		
Eco Transesofágico	6	2	0	0	<b>8</b>		
<b>DPTO. ENFERMEDADES NEUROVASCULARES Y METABOLICAS</b>							
Doppler Carotideo	19	18	0	0	<b>37</b>		
Doppler Transcraneal	21	17	1	0	<b>39</b>		
Doppler Vertebro Basilar	16	21	1	0	<b>38</b>	82	0
Doppler de Microburbujas	0	0	0	0	<b>0</b>		
Monitoreo Vasoespasmio	2	0	0	0	<b>2</b>		
<b>DPTO. DE NEUROFISIOLOGIA</b>							
Electromiografía	10	197	149	0	<b>356</b>		
Polisomnografía	0	0	0	0	<b>0</b>		
P.E.A.	3	0	23	0	<b>26</b>		
P.E.V.	4	2	3	0	<b>9</b>	161	0
Electroencefalograma	11	81	49	0	<b>141</b>		
Video-Electroencefalograma	0	0	0	0	<b>0</b>		
Potenciales Somato Sensoriales	0	0	0	0	<b>0</b>		
<b>DPTO. DE EPILEPSIA Y EEG CLINICA</b>							
Electroencefalograma	7	72	0	0	<b>79</b>	115	0
Video-Electroencefalograma	1	6	0	0	<b>7</b>		
<b>SERVICIO DE NEUROPIEDIATRIA</b>							
Electroencefalograma	8	58	0	0	<b>66</b>	17	0
Video-Electroencefalograma	1	2	0	0	<b>3</b>		
<b>DPTO. DE ENFERMEDADES NEURODEGENERATIVAS</b>							
Toxina Botulínica	0	12	0	0	<b>12</b>	0	0
<b>DPTO. DE OTORRINOLARINGOLOGIA</b>							
Audiometría Tonal	0	71	2	0	<b>73</b>		
Audiometría Vocal	0	30	0	0	<b>30</b>		
Pruebas laberíntica	0	23	0	0	<b>23</b>		
Lavado de Oído	2	18	0	0	<b>20</b>	0	0
Timpanometría	0	28	0	0	<b>28</b>		
Reflejo acústico reglutamiento teec decay (sisi)	0	11	0	0	<b>11</b>		
Cauterización	1	0	0	0	<b>1</b>		
<b>DEPARTAMENTO DE NEUROOFTALMOLOGIA</b>							
Refracción	0	162	0	0	<b>162</b>		
Perimetría computarizada	0	34	0	0	<b>34</b>	16	0
Ecografía Ocular	0	13	0	0	<b>13</b>		
<b>PROGRAMA DE TUBERCULOSIS</b>							
PPD	0	0	0	0	<b>0</b>	0	0
<b>SERVICIO DE ODONTOLOGIA</b>							
Odontología (procedimientos)	59	406	0	0	<b>465</b>	0	0
<b>OTROS SERVICIOS</b>							
<b>DPTO. MEDICINA FISICA Y REHABILITACION</b>							
<b>Total Fisioterapia (Sesiones)</b>	<b>0</b>	<b>2165</b>	<b>0</b>	<b>0</b>	<b>2165</b>		
1:Turno Mañana (fisioterapia)	0	1459	0	0	1459		
2:Turno Tarde (fisioterapia)	0	512	0	0	512	379	0
3:Terapia de Neuromotricidad	0	194	0	0	194		
Terapia Ocupacional	0	275	0	0	275		
Terapia de Lenguaje	0	602	0	0	602		
<b>SERVICIO DE NEURO PSICOLOGIA</b>							
Ev. Neuropsicología 2.2	0	621	0	0	621	86	0
<b>SERVICIO DE NUTRICION</b>							
Nutrición	0	8	0	0	8	0	0
<b>SERVICIO DE FARMACIA</b>							
Recetas despachadas	3873	4780	332	320	9305	0	0

**TABLA Nº 2 : CUADRO DE APOYO AL DIAGNOSTICO POR MESES  
AÑO : 2014**

EXAMENES DE APOYO AL DIAG.	Ene.	Feb.	Marz.	Abr.	Myo.	Jun.	Jul.	Agst.	Set.	Oct.	Nov.	Dic.	Promedio	TOTAL
<b>LABORATORIO CLINICO Y BACTERIOLOGICO</b>														
Exámenes Bioquímicos	5908	5098	6812	6445	6171	6511	7185	8252	9644	9792	8298	8682	7400	88798
Exámenes Hematológicos	3000	2750	3939	3947	3718	3744	3980	4756	4534	5440	4557	4552	4076	48917
Exámenes Parasitológicos	64	70	18	85	29	37	31	13	53	102	95	78	56	675
Exámenes de Bacteriología	434	418	412	366	514	558	549	876	974	986	660	716	622	7463
Exámenes Inmuno Serológicos	1515	1342	2040	1958	1677	1995	2376	3533	4257	4064	2785	2780	2527	30322
Transf. Sanguineas	16	28	21	18	14	10	18	20	13	10	5	6	15	179
<b>LABORATORIO DE CISTICERCOSIS</b>														
Wester Blott	132	125	144	131	142	96	108	202	116	183	152	105	136	1636
Hidatidosis	25	19	37	33	28	20	17	29	27	25	29	25	26	314
<b>LABORATORIO DE NEUROGENETICA</b>														
ADN	21	26	12	21	13	13	23	31	17	9	30	51	22	267
<b>LABORATORIO DE PATOLOGIA</b>														
Biopsia	54	49	48	51	51	28	38	37	33	45	43	39	43	516
Ampliación de biopsia										3	0	1	1	4
LCR	10	12	7	3	13	4	2	5	4	3	5	10	7	78
Inmunohistoquímica	29	37	25	40	41	22	25	19	3	23	16	28	26	308
Histoquímica	5	5	5	6	6	4	5	0	2	1	2	2	4	43
Improntas	0	0	0	2	4	2	1	1	0	2	1	0	1	13
<b>DIAGNOSTICO POR IMÁGENES</b>														
Tomografía	372	63	835	779	738	718	707	774	695	787	800	385	638	7653
Rayos X	618	503	614	588	449	195	242	268	83	81	101	12	313	3754
Resonancia Magnetica			128	403	419	412	440	450	488	548	574	524	439	4386
<b>DIRECCION DE NEUROCIRUGIA</b>														
Panangiografía	1	4	5	2	0	0	0	0	0	9	7	4	3	32
Embolización	2	4	3	0	0	0	0	0	1	1	3	1	1	15
Otomicroscopía	0	0	0	0	0	0	0	2	4	4	3	3	1	16
<b>DPTO. ESPECIALIDADES MEDICAS</b>														
Electrocardiograma	139	160	168	200	165	84	168	126	107	186	172	155	153	1830
Ecocardiograma	0	26	23	29	24	18	21	25	22	23	21	28	22	260
Ecocarotideo	0	22	19	28	16	23	25	26	14	18	27	26	20	244
Control de diabetes (muestra de glucosa)	0	0	115	160	73	11	29	25	42	199	272	208	95	1134
Til-ttes	0	4	1	3	0	0	0	2	4	2	2	2	2	20
Holter de 24 horas	0	11	17	19	16	12	24	16	20	25	22	30	18	212
Hipotensión Ortostática	0	0	1	2	0	1	0	1	2	0	1	2	1	10
Eco Transesofágico	0	1	1	3	1	1	2	2	4	6	3	8	3	32
<b>DPTO. ENFERMEDADES NEUROVASCULARES Y METABOLICAS</b>														
Doppler Carotideo	30	20	16	20	14	32	32	23	21	21	25	37	24	291
Doppler Transcraneal	30	22	19	22	19	34	36	28	19	22	28	39	27	318
Doppler Vertebro Basilar	32	20	16	22	17	30	35	26	20	23	27	38	26	306
Doppler de Microburbujas	0	0	0	0	0	0	0	0	0	0	0	0	0	0
Monitoreo Vasoespasmo	0	0	0	0	0	0	0	0	0	0	3	2	0	5
<b>DPTO. DE NEUROFISIOLOGIA</b>														
Electromiografía	431	392	485	394	396	280	333	168	202	284	393	356	343	4114
Polisomnografía	9	8	12	6	6	6	7	2	5	0	2	0	5	63

**TABLA Nº 2 : CUADRO DE APOYO AL DIAGNOSTICO POR MESES  
AÑO : 2014**

EXAMENES DE APOYO AL DIAG.	Ene.	Feb.	Marz.	Abr.	Myo.	Jun.	Jul.	Agst.	Set.	Oct.	Nov.	Dic.	Promedio	TOTAL
P.E.A.	112	110	115	102	94	82	54	37	42	31	92	26	75	897
P.E.V.	27	35	33	29	28	34	30	19	24	24	39	9	28	331
Electroencefalograma	183	213	231	196	175	171	185	176	123	211	214	141	185	2219
Video-Electroencefalograma	21	12	13	10	11	24	22	18	0	0	0	0	11	131
Potenciales Somato Sensoriales	0	1	1	0	0	0	0	0	0	0	0	0	0.2	2
<b>DPTO. DE EPILEPSIA Y EEG CLINICA</b>														
Electroencefalograma	25	40	38	43	49	32	41	25	67	102	101	79	54	642
Video-Electroencefalograma	50	59	69	52	40	32	20	37	0	0	8	7	31	374
<b>SERVICIO DE NEUROPEDIATRIA</b>														
Electroencefalograma	111	73	55	85	73	73	95	99	63	74	23	66	74	890
Video-Electroencefalograma	0	3	3	1	1	2	4	4	2	1	0	3	2	24
<b>DPTO. DE ENFERMEDADES NEURODEGENERATIVAS</b>														
Toxina-Botulinica	3	15	3	20	7	11	8	9	3	8	14	12	9	113
<b>DPTO. DE OTORRINOLARINGOLOGIA</b>														
Audiometría (Tonal)	134	85	108	107	84	54	73	84	80	82	119	73	90	1083
Audiometría (Vocal)	43	54	31	29	30	11	33	20	29	35	39	30	32	384
Pruebas laberíntica	30	26	25	18	13	7	22	9	24	18	36	23	21	251
Lavado de Oído	25	28	30	27	21	20	13	19	8	27	19	20	21	257
Timpanometría	45	56	46	48	24	8	41	22	30	29	53	28	36	430
Reflejo acústico reglutamiento teec decay (sisi)	6	3	9	3	0	3	2	1	5	3	16	11	5	62
Cauterización	0	0	0	0	0	0	0	0	0	0	0	1	0.1	1
<b>DEPARTAMENTO DE NEUROOFTALMOLOGIA</b>														
Refracción	175	202	171	214	207	160	143	121	174	146	168	162	170	2043
Perimetría computarizada	12	38	13	45	55	46	46	41	37	41	46	34	38	454
Ecografía Ocular	15	14	7	10	17	9	4	14	14	15	15	13	12	147
<b>PROGRAMA DE TUBERCULOSIS</b>														
PPD	25	30	26	24	34	25	11	0	13	9	0	0	16	197
<b>SERVICIO DE ODONTOLOGIA</b>														
Odontología (procedimientos)	503	479	490	419	380	399	514	437	500	348	417	465	446	5351
<b>OTROS SERVICIOS</b>														
<b>DPTO. MEDICINA FISICA Y REHABILITACION</b>														
Terapias Física (Sesiones)	2744	2300	2404	2256	2430	2116	1916	1750	1642	2129	2127	2165	2165	25979
Terapia Ocupacional	329	345	371	321	367	306	325	345	296	317	275	275	323	3872
Terapia de Lenguaje	723	443	621	720	794	548	588	399	645	715	682	602	623	7480
<b>SERVICIO DE NEURO PSICOLOGIA</b>														
Ev. Neuropsicología	585	703	591	655	706	686	622	518	522	574	625	621	617	7408
<b>SERVICIO DE NUTRICION</b>														
Nutrición	11	15	10	10	12	4	1	0	2	5	12	8	8	90
<b>FARMACIA (Recetas despachadas)</b>	<b>8232</b>	<b>8739</b>	<b>9234</b>	<b>9224</b>	<b>8600</b>	<b>8462</b>	<b>8246</b>	<b>8663</b>	<b>8849</b>	<b>9759</b>	<b>9927</b>	<b>9305</b>	<b>8937</b>	<b>107240</b>

Nota: Se recibe información del Resonador a partir del día 18/03/2014.

**TABLA Nº 3 : CONSOLIDADO DE EXAMENES DE APOYO AL DIAGNOSTICO  
AÑO : 2014**

EXAMENES APOYO AL DIAG.	HOSP.	C.EXTERNA	PARTICULARES	EMERGENCIA	TOTAL	Ex. Realizado por		
						SIS	SOAT	
<b>LABORATORIO CLINICO Y BACTERIOLOGICO</b>								
Exámenes Bioquímicos	23427	41154	0	24217	88798			
Exámenes Hematológicos	12270	22762	0	13885	48917			
Exámenes Parasitológicos	418	86	0	171	675	58035	0	
Exámenes de Bacteriología	5944	881	0	638	7463			
Exámenes Inmuno Serológicos	8246	15690	0	6386	30322			
Transf. Sanguíneas	177	0	0	2	179			
<b>LABORATORIO DE CISTICERCOSIS</b>								
Wester Blott	206	599	831	0	1636	367	0	
Hidraditosis	6	12	296	0	314			
<b>LABORATORIO DE NEUROGENETICA</b>								
ADN	34	105	128	0	267	0	0	
<b>LABORATORIO DE PATOLOGIA</b>								
Biopsia	458	12	46	0	516			
Ampliación de biopsia	4	0	0	0	4			
LCR	78	0	0	0	78	404	0	
Inmunohistoquímica	303	5	0	0	308			
Histoquímica	40	0	3	0	43			
Improntas	13	0	0	0	13			
<b>DIAGNOSTICO POR IMÁGENES</b>								
Tomografía	1522	3118	752	2261	7653			
Rayos X	1333	1779	99	543	3754	6168	27	
Resonancia Magnética	1196	2498	601	91	4386			
<b>DIRECCION DE NEUROCIROGIA</b>								
Panangiografía	32	0	0	0	32			
Embolización	15	0	0	0	15	47	0	
Otomicroscopía	16	0	0	0	16			
<b>DPTO. ESPECIALIDADES MEDICAS</b>								
Electrocardiograma	892	833	3	102	1830			
Ecocardiograma	254	5	0	1	260			
Ecocarotideo	239	5	0	0	244			
Control de diabetes (muestra de glucosa)	0	1075	59	0	1134	1385	0	
Til-ttes	7	13	0	0	20			
Holter de 24 horas	212	0	0	0	212			
Hipotensión Ortostática	6	4	0	0	10			
Eco Transesofágico	25	7	0	0	32			
<b>DPTO. ENFERMEDADES NEUROVASCULARES Y METABOLICAS</b>								
Doppler Carotideo	58	232	1	0	291			
Doppler Transcaneal	61	255	2	0	318			
Doppler Vertebro Basilar	56	248	2	0	306	435	0	
Doppler de Microburbujas	0	0	0	0	0			
Monitoreo Vasoespasmo	5	0	0	0	5			
<b>DPTO. DE NEUROFISIOLOGIA</b>								
Electromiografía	177	2235	1702	0	4114			
Polisomnografía	10	26	27	0	63			
P.E.A.	55	147	695	0	897			
P.E.V.	75	100	156	0	331	2054	1	
Electroencefalograma	214	1352	651	2	2219			
Video-Electroencefalograma	19	69	42	1	131			
Potenciales Somato Sensoriales	2	0	0	0	2			
<b>DPTO. DE EPILEPSIA Y EEG CLINICA</b>								
Electroencefalograma	122	508	9	3	642	347	0	
Video-Electroencefalograma	47	315	12	0	374			
<b>SERVICIO DE NEUROPEDIATRIA</b>								
Electroencefalograma	228	662	0	0	890	198	0	
Video-Electroencefalograma	11	13	0	0	24			
<b>DPTO. DE ENFERMEDADES NEURODEGENERATIVAS</b>								
Toxina Botulínica	0	113	0	0	113	0	0	
<b>DPTO. DE OTORRINOLARINGOLOGIA</b>								
Audiometría Tonal	35	1040	8	0	1083			
Audiometría Vocal	3	381	0	0	384			
Pruebas laberíntica	2	249	0	0	251			
Lavado de Oído	8	244	5	0	257	18	1	
Timpanometría	3	427	0	0	430			
Reflejo acústico reglutamiento teec decay (sisi)	1	61	0	0	62			
Cauterización	1	0	0	0	1			
<b>DEPARTAMENTO DE NEUROOFTALMOLOGIA</b>								
Refracción	7	2036	0	0	2043			
Perimetría computarizada	2	452	0	0	454	86	1	
Ecografía Ocular	4	143	0	0	147			
<b>PROGRAMA DE TUBERCULOSIS</b>								
PPD	181	16	0	0	197	108	0	
<b>SERVICIO DE ODONTOLOGIA</b>								
Odontología (procedimientos)	625	4726	0	0	5351	0	0	
<b>OTROS SERVICIOS</b>								
<b>DPTO. MEDICINA FISICA Y REHABILITACION</b>								
<b>Terapias Física (Sesiones)</b>	<b>0</b>	<b>25979</b>	<b>0</b>	<b>0</b>	<b>25979</b>			
1:Turno Mañana (fisioterapia)	0	15129	0	0	15129			
2:Turno Tarde (fisioterapia)	0	9186	0	0	9186	617	0	
3:Terapia de Neuromotricidad	0	1664	0	0	1664			
Terapia Ocupacional	0	3872	0	0	3872			
Terapia de Lenguaje	0	7480	0	0	7480			
<b>SERVICIO DE NEURO PSICOLOGIA</b>								
Ev. Neuropsicología	0	7408	0	0	7408	117	0	
<b>SERVICIO DE NUTRICION</b>								
Nutrición	0	90	0	0	90	0	0	
<b>SERVICIO DE FARMACIA</b>								
Recetas despachadas	43829	54612	4634	4165	107240	0	0	

**TABLA Nº 4 : PRODUCCION DE TOMOGRAFIA ESPIRAL MULTICORTE**

DEPARTAMENTO DE DIAGNOSTICO POR IMÁGENES-SERVICIO DE TOMOGRAFIA

AÑO: 2014

MESES	NUMERO DE TEM REALIZADOS POR TIPO DE ATENCION					NUMERO DE TEM INFORMADOS POR MEDICO					NUMERO DE P.UTILIZADAS	EXAMENES REALIZADOS POR TIPO DE SEGURO		PROMEDIO DIARIO
	HOSPIT.	C.EXTERNA	PART.	EMERG.	TOTAL	DR.ESTEBAN	DR.CARRASCO	DR.CABRERA-DRA.BARRIONUEVO	DR. QUISPE AYUQUE	TOTAL		SIS	SOAT	
ENERO	72	189	16	95	372	188	184			372	526	104	0	12
FEBRERO	29	7	25	2	63	42	21			63	87	30	0	2
MARZO	125	390	54	266	835	375	460			835	1169	220	0	27
ABRIL	133	368	56	222	779	384	395			779	1195	211	5	26
MAYO	138	295	84	221	738	450	288			738	1108	238	1	24
JUNIO	122	321	46	229	718	718	0			718	1050	217	1	24
JULIO	127	269	37	274	707	707	0			707	1094	232	0	23
AGOSTO	146	302	70	256	774	0	0	774		774	1308	227	4	25
SEPTIEMBRE	154	256	91	194	695	695	0	0		695	1246	311	5	23
OCTUBRE	190	325	204	68	787	324	331	0	132	787	1338	321	2	25
NOVIEMBRE	160	348	61	231	800	327	473	0	0	800	1383	324	0	27
DICIEMBRE	126	48	8	203	385	296	89	0	0	385	638	173	0	12
<b>TOTAL</b>	<b>1522</b>	<b>3118</b>	<b>752</b>	<b>2261</b>	<b>7653</b>	<b>4506</b>	<b>2241</b>	<b>774</b>	<b>132</b>	<b>7653</b>	<b>12142</b>	<b>2608</b>	<b>18</b>	

RESUMEN:	Cantidad	%
C. Externa	1522	20%
Hospitaliz.	3118	41%
Extra hosp.	752	10%
Emergencia	2261	30%
<b>TOTAL</b>	<b>7653</b>	<b>100%</b>

RESUMEN x MEDICO	Cantidad	%
Dr. Esteban	4506	59%
Dr. Carrasco	2241	29%
Dr. Cabrera - Dr. Barrionuevo	774	10%
Dr. Quispe Ayuque	132	2%
<b>TOTAL</b>	<b>7653</b>	<b>100%</b>

GRAFICO Nº 4

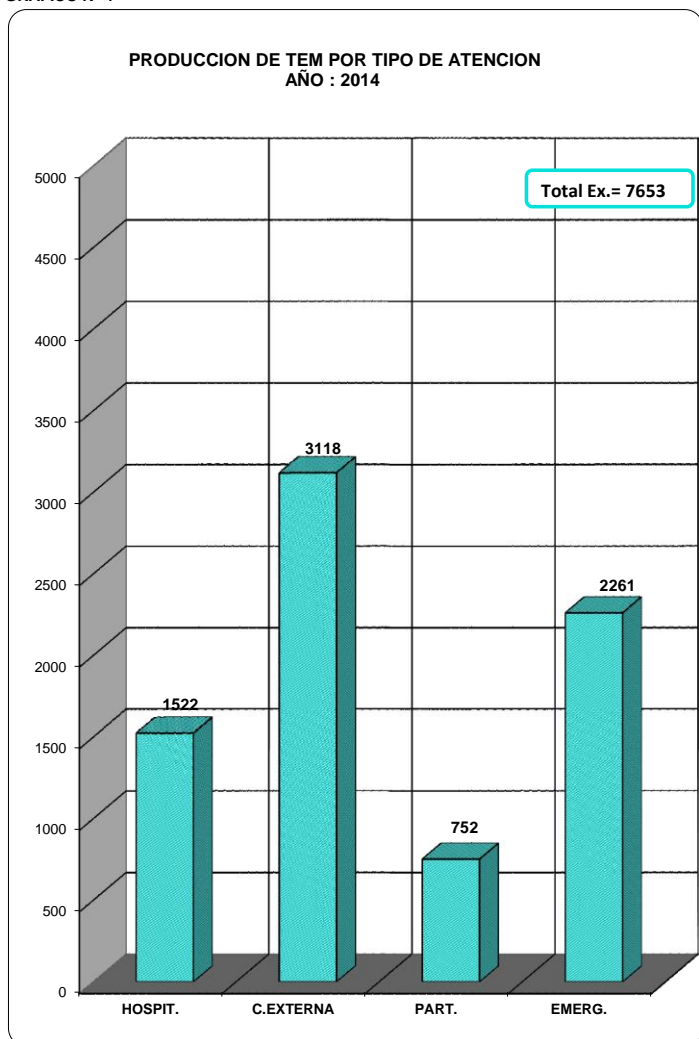
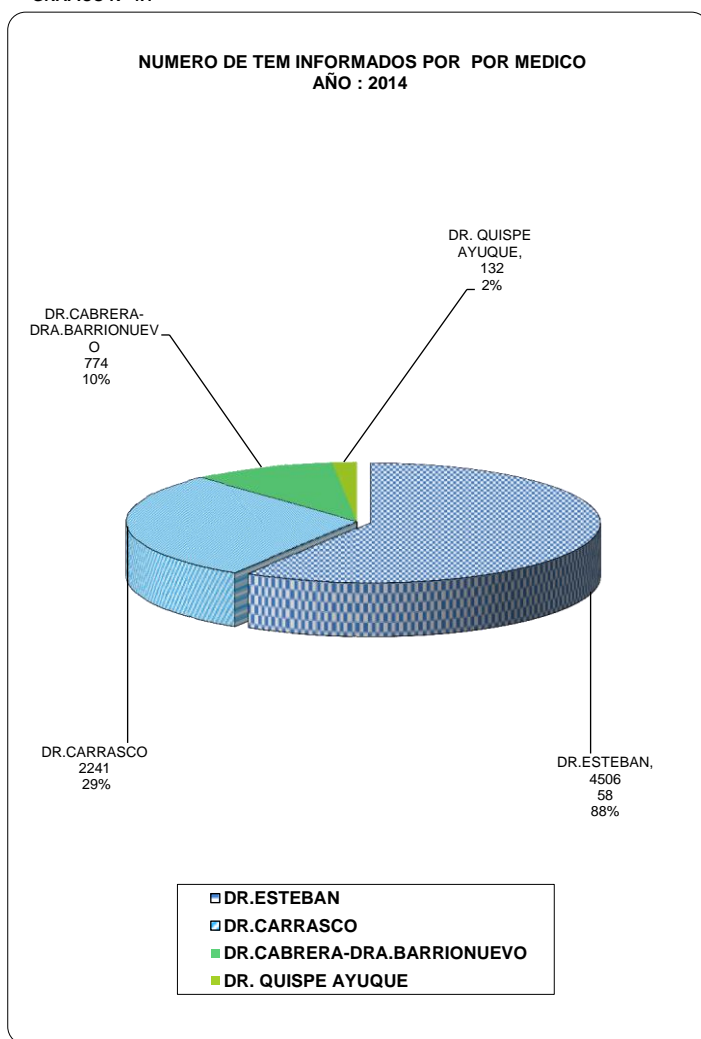


GRAFICO Nº 4.1





**DEPARTAMENTO DE DIAGNOSTICO POR IMÁGENES**

**TABLA Nº 5 : ESTUDIOS DE TOMOGRAFIA ESPIRAL MULTICORTE REALIZADOS EN LA INSTITUCION**

**AÑO: 2014**

ITEM	ESTUDIOS TOMOGRAFICOS	ENE	FEB	MAR	ABR	MAY	JUN	JUL	AGO	SEP	OCT	NOV	DIC	TOTAL
1	CEREBRAL	358	58	799	719	682	664	644						3924
2	TORAX-PULMONES	6	4	12	24	24	17	22						109
3	COLUMNA	2	1	8	6	4	8	8						37
4	ABDOMEN-PELVIS	1	0	6	12	8	4	4						35
5	S.P.N	3	0	3	4	5	5	2						22
6	HUESO TEMPOR	0	0	5	5	5	3	3						21
7	ORBITA	1	0	1	1	2	2	2						9
8	BASE DE CRANEO	1	0	0	0	2	3	0						6
9	DORSAL-LUMBAR	0	0	0	0	5	0	0						5
10	SILLA TURCA	0	0	0	1	1	1	1						4
11	MAXILO FACIAL	0	0	0	0	0	2	1						3
12	CUELLO	0	0	0	1	0	1	0						2
13	ARTICULACIONES	0	0	0	1	0	0	0		1				2
14	PELVIS	0	0	0	2	0	0	0						2
15	CISTERNOGRAFIA	0	0	0	2	0	0	0						2
16	BIOPSIA ESTEROTAXICA	0	0	0	0	0	1	1						2
17	UROTEM	0	0	1	1	0	0	0						2
18	CRANEO SIMPLE Y/O VENTANA OSEA SIN CONTRASTE								496	444	531	513	282	2266
19	CRANEO SIMPLE Y/O VENTANA OSEA CON CONTRASTE								160	125	137	159	34	615
20	TORAX-PULMONES MEDIASTINO SIN CONTRASTE									34	27	34	47	142
21	ANGIOTEM CEREBRAL CON CONTRASTE								32	27	29	25	3	116
22	ANGIOTEM DE VASOS SUPRAAORTICOS POLIGONO CON CONTRASTE							18	3	2	6	4		33
23	TORAX-PULMONES MEDIASTINO CON CONTRASTE									10	9	11	1	31
24	PULMONES MEDIASTINO SIN CONTRASTE								28					28
25	ABDOMEN COMPLETO CON CONTRASTE								8	12	2	2		24
26	SENOS PARANASALES SIN CONTRASTE								2	5	11	5	1	24
27	COLUMNA DORSAL SIN CONTRASTE								6	7	4	3	1	21
28	COLUMNA LUMBAR SIN CONTRASTE									7	5	3	1	16
29	HUESO TEMPORAL-CONDUCTOS AUDITIVOS SIN CONTRASTE								5	2	3	3	1	14
30	ORBITAS SIN CONTRASTE								4	3	3		2	12
31	COLUMNA CERVICAL SIN CONTRASTE									3	2	4	2	11
32	AMPLIACION CEREBRO CON CONTRASTE						7	1			1		1	10
33	COLUMNA CERVICAL CON CONTRASTE								5	2		1		8
34	ORBITAS CON CONTRASTE								4		1	3		8
35	CUELLO, FARINGE, LARINGE, TIROIDES SIN CONTRASTE								3	2	2			7
36	COLUMNA LUMBOSACRA SIN CONTRASTE								6					6
37	ABDOMEN+PELVIS CON CONTRASTE										1	5		6
38	ABDOMEN+PELVIS SIN CONTRASTE								1			3	2	6
39	HUESO TEMPORAL MASTOIDES SIN CONTRASTE										1	4	1	6
40	ABDOMEN COMPLETO SIN CONTRASTE									2	1	1	1	5
41	CUELLO, FARINGE, LARINGE, TIROIDES CON CONTRASTE									2	2			4
42	MAXILO FACIAL SIN CONTRASTE								4					4
43	PELVIS CON CONTRASTE											4		4
44	FOSA POSTERIOR PARENQUIMA CEREBRAL SIN CONTRASTE								3					3
45	BASE DE CRANEO AGUJEROS SIN CONTRASTE								1	1			1	3
46	ABDOMEN SUPERIOR SIN CONTRASTE									1		1	1	3
47	MACIZO FACIAL SIN CONTRASTE										1	2		3
48	ANGIOTEM AORTA TORAXICA ABDOMINAL CON CONTRASTE										2			2
49	FOSA POSTERIOR CON CONTRASTE										1		1	2
50	PELVIS SIN CONTRASTE								1				1	2
51	PULMONES MEDIASTINO CON CONTRASTE								1			1		2
52	ABDOMEN SUPERIOR CON CONTRASTE											2		2
53	COLUMNA LUMBAR CON CONTRASTE											2		2
54	HUESO TEMPORAL MASTOIDES CON CONTRASTE											2		2
55	SENOS PARANASALES CON CONTRASTE											2		2
56	ANGIOTEM AORTA TORAXICA CON CONTRASTE									1				1
57	ARTICULACIONES HOMBRO SIN CONTRASTE										1			1
58	COLUMNA DORSOLUMBAR SIN CONTRASTE										1			1
59	FOSA POSTERIOR SIN CONTRASTE												1	1
60	HUESO TEMPORAL-CONDUCTOS AUDITIVOS CON CONTRASTE										1			1
61	MACIZO FACIAL CON CONTRASTE										1			1
62	MAXILO FACIAL CON CONTRASTE									1				1
63	SILLA TURCA CON CONTRASTE										1			1
64	TEMPORAL, MASTOIDES, PEÑASCOS, C.AUDITIVOS SIN CONTRASTE									1				1
65	UROTEM SIN CONTRASTE								1					1
66	COLUMNA DORSAL CON CONTRASTE											1		1
	<b>TOTAL</b>	<b>372</b>	<b>63</b>	<b>835</b>	<b>779</b>	<b>738</b>	<b>718</b>	<b>707</b>	<b>774</b>	<b>695</b>	<b>787</b>	<b>800</b>	<b>385</b>	<b>7653</b>

**TABLA Nº 6 : CUADRO DE ESTUDIOS DE TOMOGRAFIA ESPIRAL MULTICORTE INFORMADO POR DIA**

**MES :DICIEMBRE 2014**

MEDICO/DIA	01	02	03	04	05	06	07	08	09	10	11	12	13	14	15	16	17	18	19	20	21	22	23	24	25	26	27	28	29	30	31	TOTAL GENERAL	
	L	M	MI	J	V	S	D	L	M	MI	J	V	S	D	L	M	MI	J	V	S	D	L	M	MI	J	V	S	D	L	M	MI		
DR. CARRASCO	4	8	13	7	9	5			3	5	9	6	4	2	8	2	2	1		1													89
DR. ESTEBAN	9	4	14	7	12	15	3	5	11	14	6	9	14	2	13	14	14	17	11	19	1	18	14	6	3	11	14	9	7			296	
<b>TOTAL POR DIA</b>	<b>13</b>	<b>12</b>	<b>27</b>	<b>14</b>	<b>21</b>	<b>20</b>	<b>3</b>	<b>5</b>	<b>14</b>	<b>19</b>	<b>15</b>	<b>15</b>	<b>18</b>	<b>4</b>	<b>21</b>	<b>16</b>	<b>16</b>	<b>18</b>	<b>11</b>	<b>20</b>	<b>1</b>	<b>18</b>	<b>14</b>	<b>6</b>		<b>11</b>	<b>14</b>	<b>9</b>	<b>7</b>	<b>0</b>	<b>0</b>	<b>385</b>	

**TABLA Nº 7 : PRODUCCION DE EXAMENES DE RX**

DEPARTAMENTO DE DIAGNOSTICO POR IMÁGENES

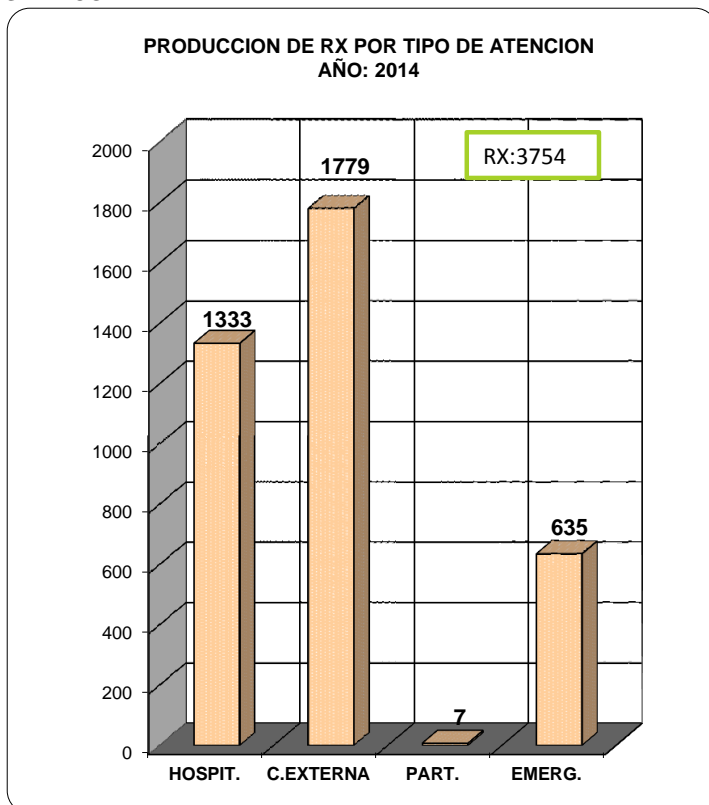
**AÑO: 2014**

MESES	NUMERO DE RX REALIZADOS POR PROCEDENCIA					NUMERO DE RX INFORMADOS POR MEDICO			NUMERO DE P.UTILIZADAS	EXAMENES REALIZADOS POR TIPO DE		PROMEDIO DIARIO
	HOSPIT.	C.EXTERNA	PART.	EMERG.	TOTAL	DR.ESTEBAN	DR.CARRASCO	TOTAL		SIS	SOAT	
ENERO	153	427	0	38	618	371	247	618	631	127	0	20
FEBRERO	147	280	1	75	503	302	201	503	543	107	4	18
MARZO	179	362	2	71	614	368	246	614	663	166	0	20
ABRIL	133	375	3	77	588	353	235	588	603	137	2	20
MAYO	144	253	0	52	449	341	70	411	513	91	4	14
JUNIO	99	1	1	94	195	195	0	195	205	113	0	7
JULIO	131	19	0	92	242	242	0	242	247	222	0	8
AGOSTO	168	0	0	100	268	268	0	268	348	180	1	9
SEPTIEMBRE	66	0	0	17	83	83	0	83	94	54	0	3
OCTUBRE	69	0	0	12	81	81	0	81	98	68	0	3
NOVIEMBRE	32	62	0	7	101	0	101	101	89	45	0	3
DICIEMBRE	12	0	0	0	12	0	12	12	20	9	0	0
<b>TOTAL</b>	<b>1333</b>	<b>1779</b>	<b>7</b>	<b>635</b>	<b>3754</b>	<b>2604</b>	<b>1112</b>	<b>3716</b>	<b>4054</b>	<b>1319</b>	<b>11</b>	

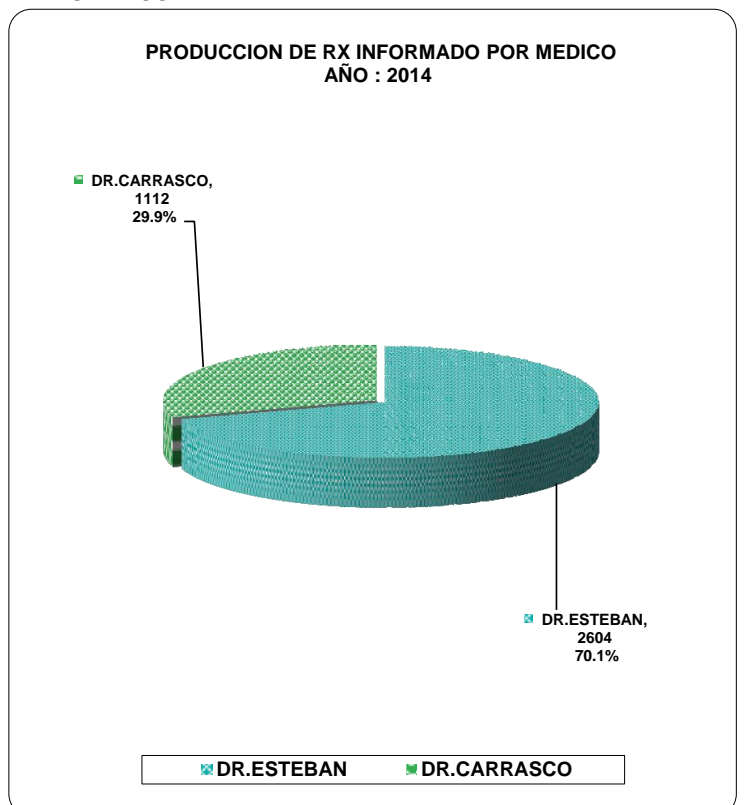
RESUMEN	Cantidad-RX	%
C. Externa	1333	35.5
Hospitaliz.	1779	47.4
Particular	7	0.2
Emergencia	635	16.9
<b>TOTAL</b>	<b>3754</b>	<b>100.00</b>

RESUMEN x MEDICO	Cantidad Informada por médico	%
Dr. Esteban	2604	70.1
Dr. Carrasco	1112	29.9
<b>TOTAL</b>	<b>3716</b>	<b>100.0</b>

**GRAFICO Nº 7**



**GRAFICO Nº 7.1**





**DEPARTAMENTO DE DIAGNOSTICO POR IMÁGENES**  
**TABLA Nº 8 : ESTUDIOS DE RX REALIZADOS EN LA INSTITUCION**

**AÑO: 2014**

ITEM	ESTUDIO RADIOGRAFICO	JUN	JUL	AGO	SEP	OCT	NOV	DIC	TOTAL
1	TORAX	134	156	162	50	50	48		600
2	TORAX PORTATIL	60	76	102	32	30	3	12	315
3	COLUMNA CERVICAL FUNCIONAL						13		13
4	PARTES BLANDAS						8		8
5	COLUMNA CERVICAL						6		6
6	COLUMNA LUMBOSACRA		3				2		5
7	COLUMNA DORSAL		1			1	2		4
8	COLUMNA DORSOLUMBAR		1				3		4
9	COLUMNA LUMBAR						4		4
10	HOMBRO	1	2	1					4
11	COLUMNA FUNCIONAL						3		3
12	ABDOMEN			2					2
13	COLUMNA FRONTAL Y POSTERIOR						2		2
14	OBLICUA						2		2
15	TALON			1					1
16	CODO		1						1
17	MUÑECA		1						1
18	COLUMNA CERVICODORSAL		1						1
19	MUÑECA-RODILLA				1				1
20	SENOS PARANASALES						1		1
21	PIERNA						1		1
22	PELVIS						1		1
23	CRANEO						1		1
24	CADERA						1		1
<b>TOTAL</b>		<b>195</b>	<b>242</b>	<b>268</b>	<b>83</b>	<b>81</b>	<b>101</b>	<b>12</b>	<b>982</b>

**TABLA Nº 9 : PRODUCCION DE RESONANCIA MAGNETICA**

DEPARTAMENTO DE DIAGNOSTICO POR IMÁGENES-SERVICIO (Resonancia Magnética)

**AÑO: 2014**

MESES	NUMERO DE RM REALIZADOS POR TIPO DE ATENCION					NUMERO DE RM INFORMADOS POR MEDICO				NUMERO DE P.UTILIZADAS	RM REALIZADOS POR TIPO DE SEGURO		PROMEDIO DIARIO DE RM REALIZADO
	HOSPIT.	C.EXTERNA	PART.	EMERG.	TOTAL	DR. CAJAS	DR. APAZA	DR. ESTEBAN	TOTAL		SIS	SOAT	
ENERO													
FEBRERO													
MARZO	45	68	12	3	128								
ABRIL	131	239	21	12	403	167	114	72	353	1908	171	0	13
MAYO	117	244	43	15	419	176	196	1	373	2046	193	0	14
JUNIO	101	239	47	25	412	187	177	0	364	2010	100	0	14
JULIO	121	273	35	11	440	215	189	0	404	2147	216	0	14
AGOSTO	131	259	54	6	450	205	202	0	407	2184	215	0	15
SETIEMBRE	119	257	111	1	488	220	240	1	461	2456	316	0	16
OCTUBRE	156	308	78	6	548	228	280	11	519	2713	322	0	18
NOVIEMBRE	134	332	97	11	574	189	284	73	546	2813	342	0	19
DICIEMBRE	149	257	115	3	524	147	275	65	487	2475	366	0	17
<b>TOTAL</b>	<b>1,204</b>	<b>2476</b>	<b>613</b>	<b>93</b>	<b>4386</b>	<b>1734</b>	<b>1957</b>	<b>223</b>	<b>3914</b>	<b>20752</b>	<b>2241</b>	<b>0</b>	

Nota: Se recibe información del Resonador a partir del día 18/03/2014, solo por tipo de atención.

RESUMEN:	Cantidad	%
C. Externa	2476	56.5%
Hospitaliz.	1204	27.5%
Particulares	613	14.0%
Emergencia	93	2.1%
<b>TOTAL</b>	<b>4386</b>	<b>100%</b>

médico	Cantidad	%
Dr. Cajas	1734	44.3%
Dr. Apaza	1957	50.0%
Dr. Esteban	223	5.7%
<b>TOTAL</b>	<b>3914</b>	<b>100%</b>

GRAFICO Nº 9 :

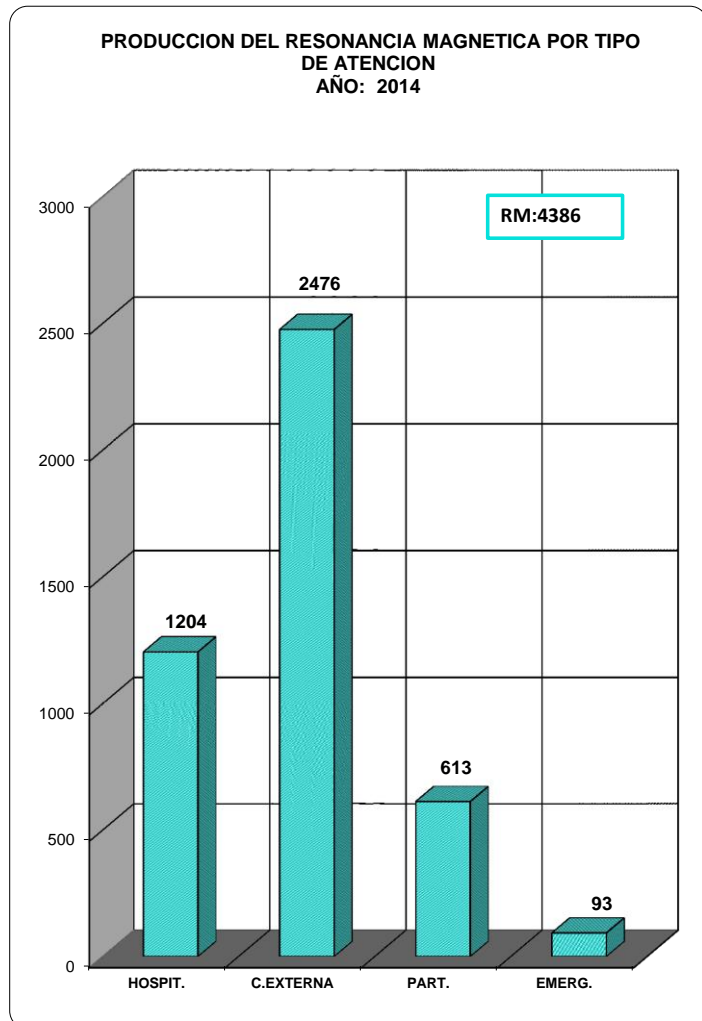
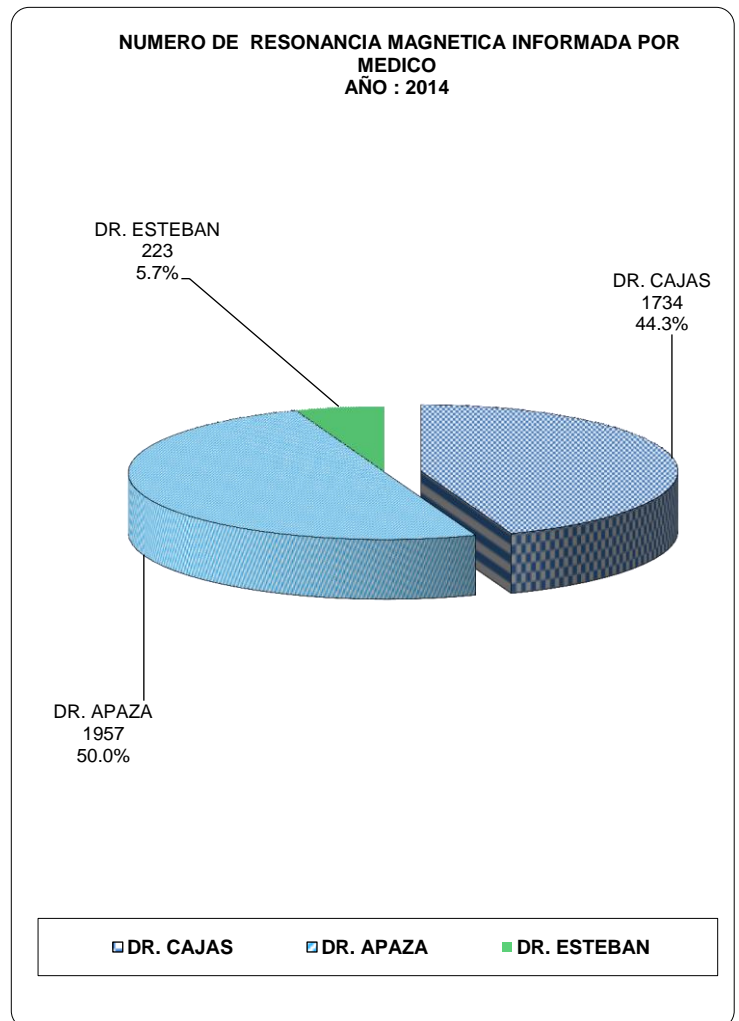


GRAFICO Nº 9.1:





DEPARTAMENTO DE DIAGNOSTICO POR IMÁGENES

TABLA Nº 10 : ESTUDIOS DE **RESONANCIA MAGNETICA** REALIZADOS EN LA INSTITUCION

AÑO: 2014

ITEM	TIPO DE RESONANCIA	ABR	MAY	JUN	JUL	AGO	SEP	OCT	NOV	DIC	TOTAL
1	CEREBRO CON CONTRASTE	114	123	141	153	177	186	223	217	183	1517
2	CEREBRO SIN CONTRASTE	85	76	63	60	69	69	81	84	59	646
3	LUMBOSACRO SIN CONTRASTE	19	39	35	32	22	41	37	46	43	314
4	ANGIORESONANCIA	26	15	18	39	31	35	30	51	47	292
5	CEREBRO SIN CONTRASTE + ANGIORESONANCIA	48	49	40	26	22	16	18	20	24	263
6	DIFUSION	15	16	12	26	25	27	26	33	43	223
7	CEREBRO CON CONTRASTE + ANGIORESONANCIA	20	10	16	20	20	14	20	20	18	158
8	ESPECTROSCOPIA	7	9	8	8	7	15	19	14	17	104
9	COLUMNA CERVICAL SIN CONTRASTE	8	5	14	6	7	11	13	15	15	94
10	LUMBOSACRO CON CONTRASTE	7	13	5	15	5	14	10	15	9	93
11	CEREBRO SIN CONTRASTE + ANGIORESONANCIA + DIFUSION	18	9	12	3	15	3	3	6	12	81
12	COLUMNA CERVICAL CON CONTRASTE	4	5	9	8	7	10	8	10	16	77
13	COLUMNA DORSAL CON CONTRASTE	7	6	1	7	5	5	8	9	6	54
14	COLUMNA DORSAL SIN CONTRASTE	3	5	2	4	3	8	7	3	7	42
15	PERFUSION	1	6	6	3	3	4	11	5	1	40
16	HIPOFISIS CON CONTRASTE	2	0	3	2	5	5	6	10	2	35
17	CEREBRO CON CONTRASTE + DIFUSION	0	2	10	0	6	2	2	0	2	24
18	CEREBRO SIN CONTRASTE + DIFUSION	2	2	4	4	0	2	6	4	0	24
19	CEREBRO SIN CONTRASTE + ESPECTROSCOPIA	2	0	2	4	2	2	4	2	2	20
20	CEREBRO CON CONTRASTE + ANGIORESONANCIA + DIFUSION	0	6	3	3	0	0	0	0	3	15
21	CEREBRO CON CONTRASTE + ESPECTROSCOPIA	2	4	0	0	2	2	2	0	2	14
22	ORBITA CON CONTRASTE	0	1	0	2	1	2	2	2	1	11
23	ANGIORESONANCIA SIN CONTRASTE	2	2	1	2	2	0	0	0	0	9
24	CEREBRO CON CONTRASTE + DIFUSION + PERFUSION	0	0	0	0	6	0	0	0	3	9
25	COLUMNA CERVICODORSAL CON CONTRASTE	0	0	0	1	1	2	1	0	2	7
26	COLUMNA DORSOLUMBAR SIN CONTRASTE	0	0	0	0	2	0	2	2	0	6
27	COLUMNA DORSAL	0	2	2	0	0	1	0	0	0	5
28	ORBITA SIN CONTRASTE	1	0	1	0	0	1	1	0	1	5
29	TRACTOGRAFIA	0	0	0	2	0	0	2	1	0	5
30	CEREBRO CON CONTRASTE + ANGIORESONANCIA + CERVICAL	0	0	0	0	0	4	0	0	0	4
31	CEREBRO CON CONTRASTE + ANGIORESONANCIA + DIFUSION + PERFUSION	0	0	0	4	0	0	0	0	0	4
32	CEREBRO CON CONTRASTE + ESPECTROSCOPIA + PERFUSION + DIFUSION	0	0	0	0	4	0	0	0	0	4
33	COLUMNA CERVICAL + COLUMNA DORSAL SIN CONTRASTE	2	0	0	0	0	2	0	0	0	4
34	LUMBOSACRO CON CONTRASTE + COLUMNA DORSAL	0	4	0	0	0	0	0	0	0	4
35	CEREBRO CON CONTRASTE + ANGIORESONANCIA + ESPECTROSCOPIA	0	0	0	0	0	3	0	0	0	3
36	CEREBRO CON CONTRASTE + ESPECTROSCOPIA + PERFUSION	0	0	0	3	0	0	0	0	0	3
37	COLUMNA DORSOLUMBAR CON CONTRASTE	0	0	0	0	1	0	1	0	1	3
38	SILLA TURCA CON CONTRASTE	0	0	0	2	0	1	0	0	0	3
39	ABDOMEN INFERIOR Y SUPERIOR CON CONTRASTE	0	0	0	0	0	0	0	2	0	2
40	ANGIORESONANCIA CON CONTRASTE	0	1	0	1	0	0	0	0	0	2
41	CEREBRO CON CONTRASTE + ORBITAS	0	0	2	0	0	0	0	0	0	2
42	CEREBRO CON CONTRASTE + PERFUSION	0	0	2	0	0	0	0	0	0	2
43	COLUMNA CERVICAL	0	2	0	0	0	0	0	0	0	2
44	COLUMNA CERVICAL + COLUMNA DORSAL CON CONTRASTE	0	0	0	0	0	0	2	0	0	2
45	COLUMNA CERVICAL + LUMBOSACRO SIN CONTRASTE	0	0	0	0	0	0	0	0	2	2
46	CUELLO CON CONTRASTE	0	0	0	0	0	0	1	0	1	2
47	FUNCIONAL	0	0	0	0	0	0	0	1	1	2
48	LUMBOSACRO	1	1	0	0	0	0	0	0	0	2
49	LUMBOSACRO SIN CONTRASTE + COLUMNA DORSAL + COLUMNA CERVICAL	0	2	0	0	0	0	0	0	0	2
50	ABDOMEN CON CONTRASTE	1	0	0	0	0	0	0	0	0	1
51	ABDOMEN INFERIOR	1	0	0	0	0	0	0	0	0	1
52	ANGIORESONANCIA TORAXICA CON CONTRASTE	0	0	0	0	0	0	1	0	0	1
53	ARTICULACIONES SACROILIACAS SIN CONTRASTE	0	0	0	0	0	1	0	0	0	1
54	ARTICULACIONES SACROILIACAS CON CONTRASTE	0	0	0	0	0	0	0	0	1	1
55	CEREBRO DE HIPOFISIS CON CONTRASTE	1	0	0	0	0	0	0	0	0	1
56	CEREBRO DE HIPOFISIS SIN CONTRASTE	1	0	0	0	0	0	0	0	0	1
57	COLUMNA LUMBAR SIN CONTRASTE	1	0	0	0	0	0	0	0	0	1
58	FUNCIONAL SIN CONTRASTE	0	0	0	0	0	0	0	1	0	1
59	HIPOFISIS SIN CONTRASTE	0	1	0	0	0	0	0	0	0	1
60	OIDO	0	1	0	0	0	0	0	0	0	1
61	PELVICO	1	0	0	0	0	0	0	0	0	1
62	PISO DE BOCA CON CONTRASTE	0	0	0	0	0	0	1	0	0	1
63	PLEXO BRAQUIAL SIN CONTRASTE	0	0	0	0	0	0	0	1	0	1
64	SENOCAVERNOSO CON CONTRASTE	1	0	0	0	0	0	0	0	0	1
65	TACTOGRAFIA	0	1	0	0	0	0	0	0	0	1
66	TORAX CON CONTRASTE	0	1	0	0	0	0	0	0	0	1
	<b>TOTAL</b>	<b>403</b>	<b>419</b>	<b>412</b>	<b>440</b>	<b>450</b>	<b>488</b>	<b>548</b>	<b>574</b>	<b>524</b>	<b>4258</b>

NOTA: A partir de abril nos informar por tipo de estudio de resonancia.

DEPARTAMENTO DE DIAGNOSTICO POR IMÁGENES

TABLA Nº 11: PRODUCCION DIARIA DE EXAMENES DE RESONANCIA INFORMADOS POR MEDICO

MES : DICIEMBRE 2014

MEDICO/DIA	01	02	03	04	05	06	07	08	09	10	11	12	13	14	15	16	17	18	19	20	21	22	23	24	25	26	27	28	29	30	31	TOTAL GENERAL
	L	M	MI	J	V	S	D	L	M	MI	J	V	S	D	L	M	MI	J	V	S	D	L	M	MI	J	V	S	D	L	M	MI	
DR. APAZA	3	21	15		17	5	3	3	15	14	2	23		2		29	12	8	21		3	3	17	5		16	4	7	2	18	7	275
DR. CAJAS	17			16		14					13		9		25			4		13		12					9		15			147
DR. ESTEBAN	6					5	3	4	6		3										3	2	6				4	7	6	6	4	65
<b>TOTAL POR DIA</b>	<b>26</b>	<b>21</b>	<b>15</b>	<b>16</b>	<b>17</b>	<b>24</b>	<b>6</b>	<b>7</b>	<b>21</b>	<b>14</b>	<b>18</b>	<b>23</b>	<b>9</b>	<b>2</b>	<b>25</b>	<b>29</b>	<b>12</b>	<b>12</b>	<b>21</b>	<b>13</b>	<b>6</b>	<b>17</b>	<b>23</b>	<b>5</b>		<b>20</b>	<b>20</b>	<b>13</b>	<b>23</b>	<b>22</b>	<b>7</b>	<b>487</b>

**TABLA Nº12 : CUADRO COMPARATIVO DE EXAMEN DE ELECTROENCEFALOGRAMA POR SERVICIO**

**AÑO: 2014**

SERVICIOS / MESES	ENE.	FEB.	MAR.	ABR.	MAY.	JUN.	JUL.	AGO.	SET.	OCT.	NOV.	DIC.	TOTAL
EEG (Dpto. Neurofisiología)	204	225	244	206	186	195	207	194	123	211	214	141	<b>2350</b>
EEG (Dpto. Epilepsia)	75	99	107	95	89	64	61	62	67	102	109	86	<b>1016</b>
EEG (Neuropediatría)	111	76	58	86	74	75	99	103	65	75	23	69	<b>914</b>
<b>TOTAL POR MES</b>	<b>390</b>	<b>400</b>	<b>409</b>	<b>387</b>	<b>349</b>	<b>334</b>	<b>367</b>	<b>359</b>	<b>255</b>	<b>388</b>	<b>346</b>	<b>296</b>	<b>4280</b>

**Nota:** En los EEG del Dpto. de neurofisiología, Dpt. Epilepsia y Servicio de Neuropediatría se incluyen los Video-Electroencefalogramas.

**GRAFICO Nº 12:**

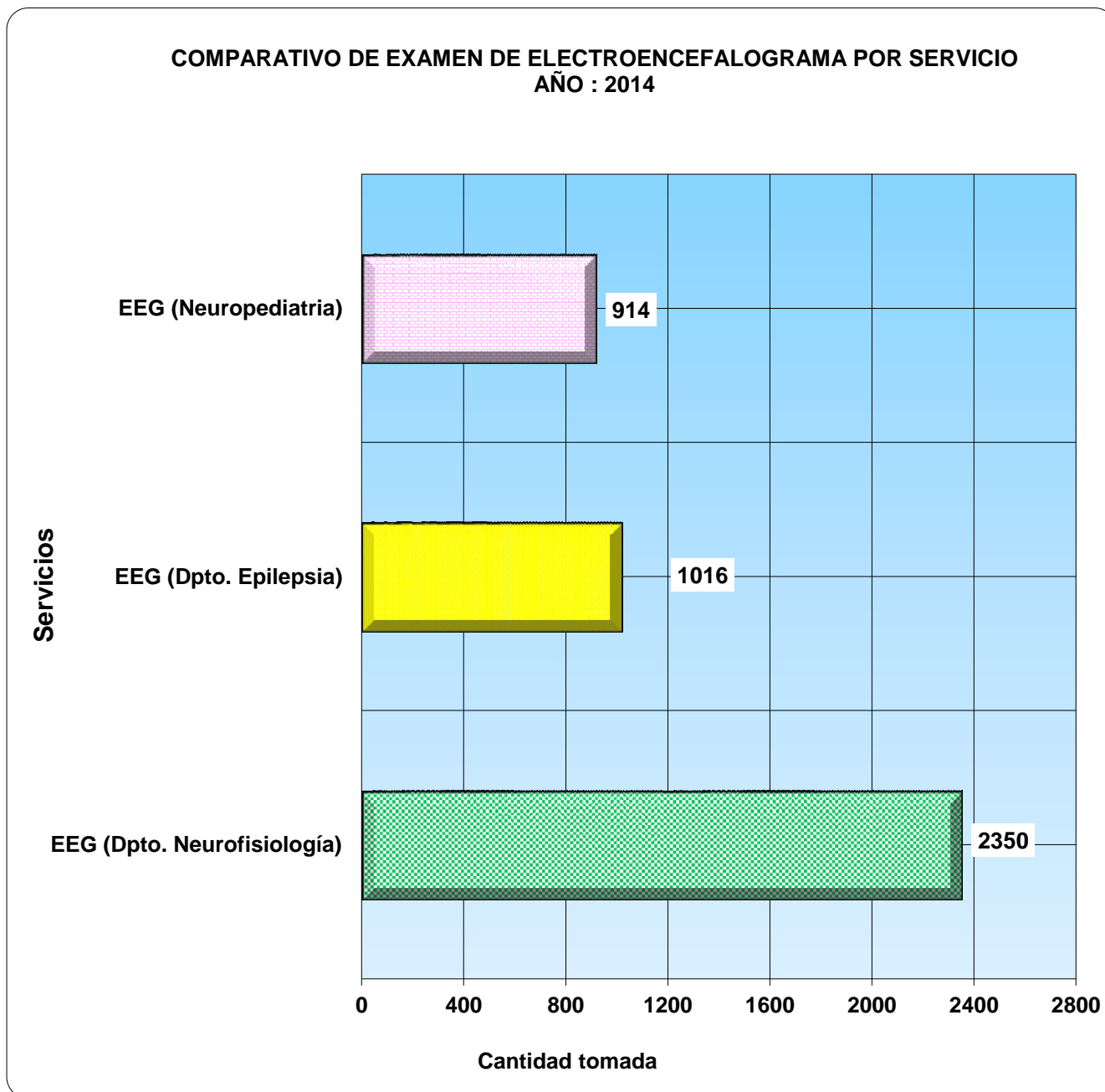






TABLA Nº 13 : PRODUCCION DIARIA DE ELECTROENCEFALOGRAMA Y VIDEO EEG

DEPARTAMENTO DE : NEUROFISIOLOGIA

AÑO : 2014

DIAS	ENE		FEB		MAR		ABR		MAY		JUN		JUL		AGO		SEP		OCT		NOV		DIC	
	EEG	V_EEG	EEG	V_EEG	EEG	V_EEG	EEG	V_EEG	EEG	V_EEG	EEG	V_EEG	EEG	V_EEG	EEG	V_EEG	EEG	V_EEG	EEG	V_EEG	EEG	V_EEG	EEG	V_EEG
1			7		5	1	11	1					4		7		7		3				3	
2	6						11	1	16		4	2	9	1	2		4		2				8	
3	10		13	1	5		10	1	9		10		4				4		5		9		10	
4		1	10		3	1	3				13		6	1	11	1	7		1		6		7	
5			8	1	7				4		7	1	5	1	6	3	9				11		5	
6	12	2	9	1	8	1			9		6				11		5		6		9		8	
7	4	2	8		9			1	5		6		12		7	1			3		9			
8	10		7		4	1	9		5				9	1	8		5				8			
9	7	2					9	1	8		8	2	4		8		3		5				11	
10	6		8		10	1	8		6		5		10	3			8		7		6		8	
11	6		10		7	1	14				4	1	4	1	14		1		11		11		9	
12			13	1			8	1	4		4	1	5	1	7		5				14		9	
13	5		1	1	8				7		6	2			9	1	2		9		13		6	
14	4	2	20	1	3		6	1	7		4	2	8	1	5	1			5		7		5	
15	6		6		9		14	-	6	2			8		8		5		12		8		5	
16	7						7	-	5	2	10		5	2	11		4		10				4	
17	6		9		12	1			10	1	10	3	7				5		6		12		3	
18	7	1	9		12	1					9	1	9	1	10	3	4		9		9		6	
19			11	1	7	1			12		5	2	8	1	8		6				8		5	
20	5	2	6		16	1			5	2	5	1			10		5		11		6		5	
21	9		6		8	1	6	1	7	1	2		6	1	4	1			16		12		1	
22	8	2	3		11		13		2				8	2	3		1		5		9		8	
23	11						9		4		6		10				5		10				2	
24	2	2	5		13	1	3	1	10		10		9	2			8		12		9		1	
25	5	1	16	1	19	1	10				5		5	1	8	1	3		7		7			
26			6	2	9		11		7		6	2	14		3	2	2				7		1	
27	8		11	1	12				3		7	2			2	1	4		13		3		6	
28	9		11	1	4		12	1	8		6				8	1			11		8			
29	5	1			17		11		4						6	2	4		10		13		5	
30	4	1					11		6	3	13	2	6				7		10					
31	21	2			13				6				10	2					12					
<b>TOTAL</b>	183	21	213	12	231	13	196	10	175	11	171	24	185	22	176	18	123	0	211	0	214	0	141	0
	<b>204</b>		<b>225</b>		<b>244</b>		<b>206</b>		<b>186</b>		<b>195</b>		<b>207</b>		<b>194</b>		<b>123</b>		<b>211</b>		<b>214</b>		<b>141</b>	<b>2350</b>

Día no laborable (domingos y/o feriados)  
 Día laborable sin producción



TABLA Nº 13.1: PRODUCCION DEL DPTO DE NEUROFIOLOGIA POR MEDICO

AÑO : 2 0 1 4

**PRODUCCION DE ELECTROMIOGRAFIA**

MEDICOS	ENE	FEB	MAR	ABR	MAY	JUN	JUL	AGO	SEP	OCT	NOV	DIC	TOTAL
DR. LITTMAN APAZA NINA	130	134	151	123	217	213	241	0	0	71	157	179	1616
DR. FRANCISCO AQUINO	100	188	128	88	78	67	92	121	142	59	103	84	1250
DR. JUAN SIFUENTES	132	47	167	96	70	0	0	36	27	116	120	93	904
DR. ARTURO REYES	38	23	0	55	31	0	0	0	0	22	8	0	177
DRA. ISABEL TAGLE	31	0	39	32	0	0	0	11	19	16	5	0	153
DR. MALAMUT	0	0	0	0	0	0	0	0	14	0	0	0	14
<b>TOTAL</b>	<b>431</b>	<b>392</b>	<b>485</b>	<b>394</b>	<b>396</b>	<b>280</b>	<b>333</b>	<b>168</b>	<b>202</b>	<b>284</b>	<b>393</b>	<b>356</b>	<b>4114</b>

**PRODUCCION DE ELECTROENCEFALOGRAMA Y VIDEO**

MEDICOS	ENE	FEB	MAR	ABR	MAY	JUN	JUL	AGO	SEP	OCT	NOV	DIC	TOTAL
DR. ARTURO REYES	114	145	144	106	30	0	0	0	0	204	214	138	1095
DR. LITTMAN APAZA NINA	90	80	100	100	156	195	207	0	0	1	0	3	932
DR. LUIS CROVETTO	0	0	0	0	0	0	0	0	122	5	0	0	127
DR. FRANCISCO AQUINO	0	0	0	0	0	0	0	115	1	0	0	0	116
DR. JUAN SIFUENTES	0	0	0	0	0	0	0	79	0	1	0	0	80
<b>TOTAL</b>	<b>204</b>	<b>225</b>	<b>244</b>	<b>206</b>	<b>186</b>	<b>195</b>	<b>207</b>	<b>194</b>	<b>123</b>	<b>211</b>	<b>214</b>	<b>141</b>	<b>2350</b>

**PRODUCCION DE P.E.A.**

MEDICOS	ENE	FEB	MAR	ABR	MAY	JUN	JUL	AGO	SEP	OCT	NOV	DIC	TOTAL
DR. FRANCISCO AQUINO	32	40	25	42	12	59	48	23	41	0	33	9	364
DR. JUAN SIFUENTES	80	45	60	60	19	0	0	14	1	21	51	10	361
DR. LITTMAN APAZA NINA	0	25	30	0	63	23	6	0	0	10	8	7	172
<b>TOTAL DE EX. TOMADOS</b>	<b>112</b>	<b>110</b>	<b>115</b>	<b>102</b>	<b>94</b>	<b>82</b>	<b>54</b>	<b>37</b>	<b>42</b>	<b>31</b>	<b>92</b>	<b>26</b>	<b>897</b>

**PRODUCCION DE P.E.V.**

MEDICOS	ENE	FEB	MAR	ABR	MAY	JUN	JUL	AGO	SEP	OCT	NOV	DIC	TOTAL
DR. FRANCISCO AQUINO	5	7	13	11	2	25	28	17	24	0	8	3	143
DR. JUAN SIFUENTES	22	20	13	18	6	0	0	2	0	16	25	2	124
DR. LITTMAN APAZA NINA	0	8	7	0	20	9	2	0	0	8	6	4	64
<b>TOTAL DE EX. TOMADOS</b>	<b>27</b>	<b>35</b>	<b>33</b>	<b>29</b>	<b>28</b>	<b>34</b>	<b>30</b>	<b>19</b>	<b>24</b>	<b>24</b>	<b>39</b>	<b>9</b>	<b>331</b>

**PRODUCCION DE POLISOMNOGRAFIA**

MEDICOS	ENE	FEB	MAR	ABR	MAY	JUN	JUL	AGO	SEP	OCT	NOV	DIC	TOTAL
DR. ARTURO REYES	9	8	6	3	6	6	7	2	5	0	2	0	54
DRA. ISABEL TAGLE	0	0	6	3	0	0	0	0	0	0	0	0	9
<b>TOTAL DE EX. TOMADOS</b>	<b>9</b>	<b>8</b>	<b>12</b>	<b>6</b>	<b>6</b>	<b>6</b>	<b>7</b>	<b>2</b>	<b>5</b>	<b>0</b>	<b>2</b>	<b>0</b>	<b>63</b>

**PRODUCCION DE POTENCIALES SOMATO SENSORIALES**

MEDICOS	ENE	FEB	MAR	ABR	MAY	JUN	JUL	AGO	SEP	OCT	NOV	DIC	TOTAL
DR. FRANCISCO AQUINO	0	1	1	0	0	0	0	0	0	0	0	0	2
<b>TOTAL DE EX. TOMADOS</b>	<b>783</b>	<b>771</b>	<b>890</b>	<b>737</b>	<b>710</b>	<b>597</b>	<b>631</b>	<b>420</b>	<b>396</b>	<b>550</b>	<b>740</b>	<b>532</b>	<b>7757</b>

DEPARTAMENTO DE NEUROFISIOLOGIA

TABLA Nº 13.2: PRODUCCION DE PROCEDIMIENTOS REALIZADOS POR DIA Y MEDICO

MES : DICIEMBRE 2014

ELECTROENCEFALOGRAMA

MEDICO/DIA	01	02	03	04	05	06	07	08	09	10	11	12	13	14	15	16	17	18	19	20	21	22	23	24	25	26	27	28	29	30	31	TOTAL POR MEDICO
	L	M	MI	J	V	S	D	L	M	MI	J	V	S	D	L	M	MI	J	V	S	D	L	M	MI	J	V	S	D	L	M	MI	
DR. APAZA												3																				3
DR. REYES S.	3	8	10	7	5	8			11	8	9	6	6	5	5	4	3	6	5	5	1	8	2	1		1	6		5			138
<b>Total general</b>	<b>3</b>	<b>8</b>	<b>10</b>	<b>7</b>	<b>5</b>	<b>8</b>			<b>11</b>	<b>8</b>	<b>9</b>	<b>9</b>	<b>6</b>		<b>5</b>	<b>4</b>	<b>3</b>	<b>6</b>	<b>5</b>	<b>5</b>		<b>8</b>	<b>2</b>	<b>1</b>		<b>1</b>	<b>6</b>		<b>5</b>	<b>0</b>	<b>0</b>	<b>141</b>

ELECTROMIOGRAFIA

MEDICO/DIA	01	02	03	04	05	06	07	08	09	10	11	12	13	14	15	16	17	18	19	20	21	22	23	24	25	26	27	28	29	30	31	TOTAL POR MEDICO
	L	M	MI	J	V	S	D	L	M	MI	J	V	S	D	L	M	MI	J	V	S	D	L	M	MI	J	V	S	D	L	M	MI	
DR. APAZA	3	7	13	10	10				10	13	8	7			4	4	22	9	16			10	7			9			8	9		179
DR. AQUINO	11	13		17							12	8			8	5		10														84
DR. SIFUENTES	7	2	11		10				7	12					5	5					8					11		10	5		93	
<b>Total general</b>	<b>21</b>	<b>22</b>	<b>24</b>	<b>27</b>	<b>20</b>				<b>17</b>	<b>25</b>	<b>20</b>	<b>15</b>			<b>17</b>	<b>14</b>	<b>22</b>	<b>19</b>	<b>16</b>			<b>18</b>	<b>7</b>			<b>20</b>		<b>18</b>	<b>14</b>	<b>0</b>	<b>356</b>	

POTENCIALES EVOCADOS AUDITIVOS

MEDICO/DIA	01	02	03	04	05	06	07	08	09	10	11	12	13	14	15	16	17	18	19	20	21	22	23	24	25	26	27	28	29	30	31	TOTAL POR MEDICO
	L	M	MI	J	V	S	D	L	M	MI	J	V	S	D	L	M	MI	J	V	S	D	L	M	MI	J	V	S	D	L	M	MI	
DR. APAZA					3																					4						7
DR. AQUINO											9																					9
DR. SIFUENTES					4								6																		10	
<b>Total general</b>	<b>0</b>	<b>0</b>	<b>0</b>	<b>0</b>	<b>7</b>	<b>0</b>			<b>0</b>	<b>0</b>	<b>0</b>	<b>21</b>	<b>13</b>		<b>15</b>	<b>0</b>	<b>0</b>	<b>0</b>	<b>6</b>	<b>0</b>		<b>0</b>	<b>0</b>	<b>0</b>		<b>4</b>	<b>0</b>		<b>0</b>	<b>0</b>	<b>0</b>	<b>26</b>

POTENCIALES EVOCADOS VISUALES

MEDICO/DIA	01	02	03	04	05	06	07	08	09	10	11	12	13	14	15	16	17	18	19	20	21	22	23	24	25	26	27	28	29	30	31	TOTAL POR MEDICO
	L	M	MI	J	V	S	D	L	M	MI	J	V	S	D	L	M	MI	J	V	S	D	L	M	MI	J	V	S	D	L	M	MI	
DR. APAZA					1																					3						4
DR. AQUINO											3																					3
DR. SIFUENTES					1								1																		2	
<b>Total general</b>	<b>0</b>	<b>0</b>	<b>0</b>	<b>0</b>	<b>2</b>	<b>0</b>			<b>0</b>	<b>0</b>	<b>0</b>	<b>3</b>	<b>0</b>		<b>0</b>	<b>0</b>	<b>0</b>	<b>0</b>	<b>1</b>	<b>0</b>		<b>0</b>	<b>0</b>	<b>0</b>		<b>3</b>	<b>0</b>		<b>0</b>	<b>0</b>	<b>0</b>	<b>9</b>

Nota: En este mes no se tomaron examen de Polisomnografia.

FUENTE: REGISTRO DE PROCEDIMIENTO DE NEUROFISIOLOGIA

ELABORADO: OFICINA DE ESTADISTICA E INFORMATICA

**TABLA Nº 14 : PRODUCCION DIARIA DE ELECTROENCEFALOGRAMA**

DEPARTAMENTO DE : EPILEPSIA

AÑO : 2014

DIA	ENE		FEB		MAR		ABR		MAY		JUN		JUL		AGO		SEP		OCT		NOV		DIC		
	EEG	V_EEG	EEG	V_EEG	EEG	V_EEG	EEG	V_EEG	EEG	V_EEG	EEG	V_EEG	EEG	V_EEG	EEG	V_EEG	EEG	V_EEG	EEG	V_EEG	EEG	V_EEG	EEG	V_EEG	
1			2	1	1		4	2					1		1	3		3					3		
2	1	-						1	5	2	1	4	1	1	1	4		1					1	1	
3	-	-	2	5		1	2	4	3	1	1	2	2			4					6			1	
4	-	1	2	2		3	3	3					3	1			2		4		5		2		
5				1	1	1	2	1	3	2	1	2	2		3	3					5		3	1	
6	-	3	2	2	3	2			1	4	4	1			1	2			2		3		5		
7	3	-	1	2	2	3	1	3	4	1	-			2	1	2			3		4				
8	-	1	2	1	6		3	3	1	1			4		2	4	2				3				
9	2	-					3	1		3	1	2	1	1	2	1	4		4				5		
10	-	3	2	3	2	2		3	3		-	1	1	2			2		4		4	2	5	1	
11	2	-	3	3		2	3	5			2	1	3		1	1	3		4		7		3		
12			1	3	3	3	3	3		4	-	2	2	2	3	3					5		3	1	
13	-	2	3	1		3			1	1	-	1			1			6		4			4		
14	-	3	3	2	1	2	1	4	4	2	1	2		2	1	1			5		5				
15	1	2	1	2	1	4	1	1		4			3	1	1	3	5		4		3		4		
16	-	2					1	2	1	1	1	1	1		1	6		4					4		
17	1	5	1	2		2			4		2	2	3	1		2		4		6		4			
18	3	-	1	4	1	3					4	3	4		1	4	2		3		5	1	1		
19			1	4	3	4	1		2	4	1	2			2	1	3				4	1	4		
20	-	3	3	1	3	4			2	1	-	2			1	3	1		2		4		3		
21	1	4	1	3		5	3	1	3		3		3					6		2	1				
22	1	1	1		2	1	2	3	2	2			1	1			4		7		1		5		
23	1	3								2	-	1	2				2		5				2	1	
24	1	3	2	2	2	2	1	3	3		2	2	1	1			1		6		4	1	5		
25	4	1	3	5	2	4	4				1		1	1	2	2		4		9	1				
26				4		1	3	1	2	1	1		1	1	3	2	1				3		1		
27	2	1		4		5					-				1	1	2		5		4		3		
28	-	3	3	2	2	5		2	1		2				1	1			6		3	1			
29	-	5			1	3	2	3							2		4		2		2		3	1	
30	-	2					3		4	4	1	1	1			3		5					4		
31	2	2			2	4			4				3						3				2		
<b>TOTAL</b>	25	50	40	59	38	69	43	52	49	40	32	32	41	20	25	37	67	0	102	0	101	8	79	7	
	75		99		107		95		89		64		61		62		67		102		109		86		1016

EQ. VIDEO MALOGRADO



 Día no laborable (domingos y/o feriados)  
 Día laborable sin producción



TABLA N° 14.1: PRODUCCION DE ELECTROENCEFALOGRAMA Y VIDEO POR DIA Y MEDICO - DPTO DE EPILEPSIA

MES : DICIEMBRE 2014

MEDICO/DIA	01	02	03	04	05	06	07	08	09	10	11	12	13	14	15	16	17	18	19	20	21	22	23	24	25	26	27	28	29	30	31	TOTAL POR MEDICO
	L	M	MI	J	V	S	D	L	M	MI	J	V	S	D	L	M	MI	J	V	S	D	L	M	MI	J	V	S	D	L	M	MI	
DE LA CRUZ	2	1		1	3	4				2	1	2	3		3	1	2		1			4	2	4		1	2		1	4	2	46
DELGADO			1		1				5	4	2	2				2	2	1	3			1	1				1		3			29
ZAPATA	1	1		1		1							1		1	1				3				1								11
<b>Total general</b>	<b>3</b>	<b>2</b>	<b>1</b>	<b>2</b>	<b>4</b>	<b>5</b>			<b>5</b>	<b>6</b>	<b>3</b>	<b>4</b>	<b>4</b>		<b>4</b>	<b>4</b>	<b>4</b>	<b>1</b>	<b>4</b>	<b>3</b>		<b>5</b>	<b>3</b>	<b>5</b>		<b>1</b>	<b>3</b>		<b>4</b>	<b>4</b>	<b>2</b>	<b>86</b>

**TABLA Nº 15 : PRODUCCION DIARIA DE ELECTROENCEFALOGRAMA**

SERVICIO : NEUROPIEDIATRIA

AÑO : 2014

DIA	ENE		FEB		MAR		ABR		MAY		JUN		JUL		AGO		SEP		OCT		NOV		DIC		
	EEG	V_EEG	EEG	V_EEG	EEG	V_EEG	EEG	V_EEG	EEG	V_EEG	EEG	V_EEG	EEG	V_EEG	EEG	V_EEG	EEG	V_EEG	EEG	V_EEG	EEG	V_EEG	EEG	V_EEG	
1			4				3					6		3		3							3		
2	2						3		1	1		5		6		3		2					3		
3	5		5		1	1	2		4	1		1				6		3				3		4	
4	4		4		3		4				2	3	1	6		6						3		3	
5			3		3		5		4	4		2		5			1					3		3	
6	6		4		3				3	3											3		4	3	
7	3		1		5		4		4	4	3	1	4		4						1		6		
8	4				4		5		4	4			6		4		4				4				
9	4						5		4	4			3	1	6		2				3			4	
10	6				4	1	4		4	4	2	1	2	1			3				4			3	
11	6		5		3		4				4		4		2	1	4				6			4	
12			2		3		3		2	1	3		6		4		2						1	1	
13	4		2		3				1	4					6						3			2	1
14	4		3		4		4		4	4	5		6		3	1					2				
15	5		3	2	6		2		2	2			5		6		4				6			2	
16	5						3		3	4			6		6		1				6			3	
17	4		5		4				3	2			5				2				2			4	
18	3		4		3	1					3		4		6						1		4	4	
19			4		1		1		3	3			5		5		3						1	1	
20	5		2						4						1	2	4				2			3	
21	2		5				4		2	4			5		5						2				
22	4		3	1			3		1				2		5						2			3	
23	4						5		4		1		2	1	5		3				1			1	
24	4		3				1		3				2								1	1		2	
25	5		2				4				2		4				4				4				
26			2				4	1	5	3			0		5		1							3	
27	4		2								6										5		4	2	
28	5		5		1		3		3	4											4				
29	5				2		5		1						1		2				2			2	
30	3						4		3		5		4				1				3			2	
31	5				2				1				3								4			1	
<b>TOTAL</b>	111	0	73	3	55	3	85	1	73	1	73	2	95	4	99	4	63	2	74	1	23	0	66	3	
<b>L</b>	111		76		58		86		74		75		99		103		65		75		23		69	914	

PERS. VACACIONES  
DESDE 10/11

LOS EXAMENES DE EEG DEL SERVICIO DE NEUROPIEDIATRIA SON TOMADOS POR LA TEC. CARLA TORRES E INFORMADOS UNICAMENTE POR EL DR. CARLOS ESCALANTE GAVANCHO.

Día no laborable (domingos y/o feriados)  
 Día laborable sin producción

**TABLA Nº 16 : PROCEDIMIENTOS REALIZADOS EN EL DEPARTAMENTO DE PATOLOGIA**

**AÑO: 2014**

PROCEDIMIENTOS	ENE	FEB	MAR	ABR	MAY	JUN	JUL	AGO	SEP	OCT	NOV	DIC	TOTAL
Biopsia	54	49	48	51	51	28	38	37	33	45	43	39	<b>516</b>
Ampliación de biopsia										3	0	1	<b>4</b>
LCR	10	12	7	3	13	4	2	5	4	3	5	10	<b>78</b>
Inmunohistoquímica	29	37	25	40	41	22	25	19	3	23	16	28	<b>308</b>
Histoquímica	5	5	5	6	6	4	5	0	2	1	2	2	<b>43</b>
Improntas	0	0	0	2	4	2	1	1	0	2	1	0	<b>13</b>
<b>NECROPSIA</b>	0	1	2	0	0	0	0	0	0	0	0	0	<b>3</b>
<b>VISITA AL MUSEO</b>	<b>485</b>	<b>422</b>	<b>545</b>	<b>3618</b>	<b>1940</b>	<b>2897</b>	<b>2307</b>	<b>1212</b>	<b>1688</b>	<b>1503</b>	<b>2617</b>	<b>512</b>	<b>19746</b>

EXAMENES REALIZADOS POR TIPO DE SEGURO													TOTAL
<b>SIS</b>	21	21	24	30	41	18	29	41	24	49	45	61	<b>404</b>

**GRAFICO Nº 16:**

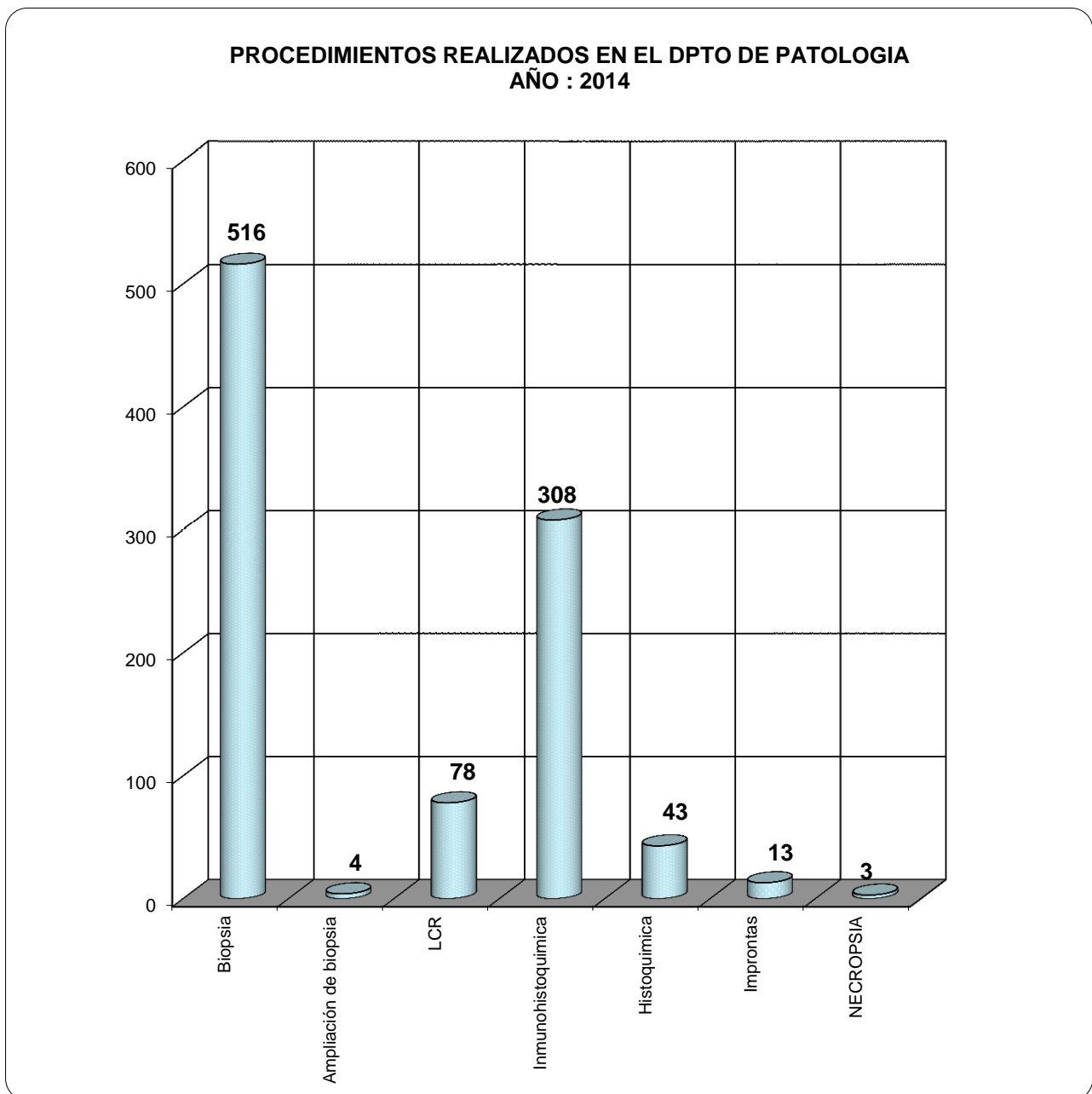


TABLA Nº 16.1 : DIAGNOSTICOS DE BIOPSIA DEL DEPARTAMENTO DE PATOLOGIA

AÑO: 2014

TIPO DE EXAMEN	SET	OCT	NOV	DIC	TOTAL
TEJIDO CARTILAGINOSO DEGENERADO	4	4	11	6	25
ADENOMA DE HIPOFISIS	2		5	4	11
QUISTE DE CISTICERCO CELLULOSAE	1	2	1	6	10
GLIOBLASTOMA MULTIFORME GRADO IV		1		4	5
LIGAMENTO AMARILLO HIPERTROFICO	1		2	1	4
MENINGIOMA MENINGOTELIAL GRADO I	1	1	1	1	4
QUISTE DE CISTICERCO VIABLE	1	2	1		4
DISCITIS CRONICA INESPECIFICA LIGAMENTO AMARILLO CALCIFICADO			3		3
MENINGIOMA MIXTO GRADO I		1		2	3
MENINGIOMA PSAMMOMATOSO			3		3
ASTROCITOMA ANAPLASICO GRADO III			2		2
CRANEOFARINGIOMA ADAMANTINOMATOSO		2			2
EPENDIMOMA GRADO II		2			2
HEMANGIOBLASTOMA	1		1		2
MEDULOBLASTOMA GRADO IV			2		2
MENINGIOMA ANGIOMATOSO GRADO I	1	1			2
MENINGIOMA GRADO I	1	1			2
MENINGIOMA TRANSICIONAL GRADO I		2			2
MUESTRA INSUFICIENTE PARA DIAGNOSTICO	1		1		2
OLIGOASTROCITOMA GRADO I I		2			2
PROCESO INFLAMATORIO CRONICO INESPECIFICO CORTICO-SUBCORTICAL CEREBRAL		2			2
TEJIDO CARTILAGINOSO DESVITALIZADO			1	1	2
TEJIDO CARTILAGINOSO PARCIALMENTE DESVITALIZADO		2			2
SCHWANOMA GRADO I				2	2
1 Y 2 TEJIDO CARTILAGINOSO DEGENERADO NO SE OBSERVAN INFILTRADOS PATOLOGICOS			1		1
2 Y 3 PROCESO INFLAMATORIO CRONICO INESPECIFICO-GLIOSIS DE SUST BLANCA CEREBRAL		1			1
ADENOMA DE HIPOFISIS PRODUCTOR DE PROLACTINA :PROLACTINOMA			1		1
ADENOMA DE HIPOFISIS CON INFILTRACION DE CAPSULA		1			1
ASTROCITOMA GEMISTOCITICO GRADO II		1			1
ASTROCITOMA PILOCITICO GRADO I		1			1
CARCINOMA BIEN DIFERENCIADO METASTASICO A SNC		1			1
CARCINOMA MEDIANAMENTE DIFERENCIADO METASTASICO	1				1
CAVERNOMA			1		1
CITOLOGIA NEGATIVO A CELULAS NEOPLASICAS	1				1
COMPATIBLE CON INFARTO HIPOFISIARIO		1			1
COMPATIBLE CON QUISTE ARACNOIDEO	1				1
CORTEZA CEREBRAL Y TEJIDO DURAL EN LIMITES NORMALES	1				1
CORTEZA Y SUST BLANCA CEREBELOSA EN LIMITES NORMALES	1				1
CRANEOFARINGIOMA		1			1
CRANEOFARINGIOMA PAPILAR		1			1
HEMANGIOBLASTOMA CAPILAR GRADO I			1		1
MALFORMACION ARTERIO VENOSA CEREBRAL		1			1
MEDULOBLASTOMA	1				1
MENINGIOMA MENINGOTELIAL GRADO II		1			1
MENINGIOMA ATIPICO	1				1
MENINGIOMA MICROQUISTICO GRADO I	1				1
MUESTRA CONSTITUIDA POR MATERIAL FIBRINO HEMATICO		1			1
MUESTRA ANVISTA			1		1
MUESTRA HEMORRAGICA COMPATIBLE CON ADENOMA DE HIPOFISIS CON INFILTRACION CAPSULAR			1		1
MUSCULO PERIFERICO EN LIMITES NORMALES	1				1
NEOPLASIA MALIGNA POBREMENTE DIFERENCIADA INFILTRANTE A HUESO Y PARTES BLANDAS			1		1
NERVIO PERIFERICO EN LIMITES NORMALES	1				1
OLIGODENDRIGLIOMA GRADO II	1				1
PAQUIMENINGITIS		1			1
POLINEUROPATIA DESMIELINIZANTE CRONICA INFLAMATORIA		1			1
PROCESO INFLAMATORIO CRONICO INESPECIFICO	1				1
QUISTE DE PARED NECROTICA COMPATIBLE CON QUISTE DE CISTICERCO CELLULOSAE		1			1
QUISTE DE CISTICERCO CELLULOSAE PARAVENTRICULAR Y EN VALLE SILVIANO		1			1
QUISTE DE CISTICERCO NO VIABLE	1				1
QUISTE DE CISTICERCO NO VIABLE	1				1
SCHWANOMA DORSAL	1				1
SUGESTIVO DE QUISTE ARACNOIDEO		1			1
SUSTANCIA BLANCA CEREBRAL EN LIMITES NORMALES		1			1
TEJIDO ADIPOSO Y CARTILAGINOSO CALCIFICADO	1				1
TEJIDO CARTILAGINOSO CON DEGENEACION HIALINA	1				1
TEJIDO CARTILAGINOSO PARCIALMENTE DESVITALIZADO CON DEGENEACION HIALINA		1			1
TEJIDO CARTILAGINOSO DEGENERADO LIGAMENTO AMARILLO HIPERTROFICO			1		1
TEJIDO FIBROSO DENSO SIN INFILTRACION PATOLOGICA	1				1
TEJIDO NECROTICO	1				1
TEJIDO ÓSEO EN LIMITES NORMALES		1			1
TUMOR DE CELULAS GIGANTES OSEO			1		1
TUMOR FUSOCELULAR DE ORIGEN MENINGEO		1			1
COMPATIBLE CON QUISTE EPIDERMICO				1	1
CORTEZA CEREBELOSA SIN CAMBIO SIGNIFICATIVOS				1	1





TABLA Nº 16.1 : DIAGNOSTICOS DE BIOPSIA DEL DEPARTAMENTO DE PATOLOGIA

AÑO: 2014

TIPO DE EXAMEN	SET	OCT	NOV	DIC	TOTAL
ESTRUCTUR A DE LIPOMA				1	1
MEDULA OSEA Y TEJIDO CARTILAGINOSO OSEO Y MUSCULAR SIN INFILTRADOS PATOLOGICOS				1	1
MENINGIOMA ATIPICO GRADO II				1	1
MUESTRA MUY PEQUEÑA PARA DIAGNOSTICO:SUGESTIVA DE EPENDIMOMA				1	1
NERVIO PERIFERICO: VASCULITIS				1	1
OLIGOASTROCITOMA ANAPLASICO GRADO III				1	1
OTITIS MEDIA CRONICA COLESTEATOMATOSA				1	1
PARED DE ANEURISMA CEREBRAL				1	1
PROCESO INFLAMATORIO SUB AGUDO DE CARTILAGO Y LIGAMENTO AMARILLO				1	1
TEJIDO MUSCULAR Y FIBROADIPOSOS EN LIMITES NORMALES				1	1
<b>TOTAL</b>	<b>33</b>	<b>45</b>	<b>43</b>	<b>39</b>	<b>160</b>

TABLA Nº 17 : ATENCIONES Y PROCEDIMIENTOS EN ODONTOLOGIA  
AÑO : 2014

MES	ORDENES				PROCEDIMIENTOS ODONTOLÓGICOS																											TOTAL GENERAL
	HOSPITALIZADOS	CONSULTA EXTERNA	PARTICULAR	ATENDIDOS EN EL ESTAB. (N+R)	ATENCIÓNES EN EL ESTAB. (N+R+C)	D0120	D0140	D0220	D0270	D7910	E1311	D2140	D2150	D3221	D4211	D7111	D7140	D7210	D7250	D7311	D7321	D7510	D9952	E801	B7971	V5112	V510	OTROS PROCEDIMIENTOS				
						EXAMEN ODONTOLÓGICO	CONSULTA ODONTOLÓGICA	RADIÓGRAFA INTRAORAL EN VD	RADIÓGRAFA BITING	SUTURA DE RECIBE-HERIDA	RESTAURACION DENTAL CUADRANTE	RESTAURACION DE UNA SUPERFICIE CON LAJAS O PIEZAS	RESTAURACION DE DOS SUPERFICIES CON ALGAMAS EN PIEZAS DENTARAS, PRIMARIAS O REMANENTES	APERTURA CAMERAL	SANGREOTOMIA - GINGIOPLASTIA DE LOS DIENTES CONTIGUOS	EXODONCIA REMANENTE CORONAL DIENTE DECIDUO	EXODONCIA DIENTE ERUPCIONADO O TRAZ EXPUESTA	EXODONCIA QUIRURGICA	EXTRACCION QUIRURGICA DE RESTOS PADIOLARES	ALVEOLOPLASTIA CON EXTRACCION DE LOS DIENTES O ESPACIOS INTERDENTALES POR CUADRANTE	ALVEOLOPLASTIA SIN EXTRACCION DE LOS DIENTES	INDICION Y DRENADO DE ABSCESO - INTRAORAL	JUSTE OCULAR COMPLETO	TRATAMIENTO DE ALVEOLITIS ALVEOLAR	SIGNIFICANCIA PERSONAL OPERACION	SURTEO ALVEOLAR	OTROS PROCEDIMIENTOS	ALBO	LABOR ADMINISTRATIVA - TO PRESTADO			
ENERO	56	143	0	16	199	88	0	26	0	14	163	146	3	26	0	2	3	17	8	0	0	0	1	0	0	1	5	5	111	503		
DRA. VEGA	17	105	0	16	122	47	0	26	0	4	52	61	3	26	0	2	3	2	8	0	0	0	1	0	0	1	0	5	111	236		
DRA. RAMIREZ	39	38	0	0	77	41	0	0	10	111	85	0	0	0	0	0	0	15	0	0	0	0	0	0	0	0	5	0	267			
FEBRERO	59	201	0	0	260	70	0	24	2	16	163	124	3	17	0	0	7	26	2	2	0	0	1	5	0	6	11	4	479			
DRA. VEGA	19	169	0	0	188	31	0	24	2	6	52	63	1	14	0	0	7	18	0	0	0	0	1	5	0	6	5	4	235			
DRA. RAMIREZ	40	32	0	0	72	39	0	0	10	111	61	2	3	0	0	0	0	8	2	2	0	0	0	0	0	0	6	0	244			
MARZO	60	204	0	5	264	85	2	27	0	15	210	89	1	16	0	1	19	15	0	0	0	0	0	1	0	3	6	2	490			
DRA. VEGA	12	170	0	5	182	31	2	27	0	5	35	39	1	16	0	1	6	15	0	0	0	0	0	1	0	3	0	2	182			
DRA. RAMIREZ	48	34	0	0	82	54	0	0	10	175	50	0	0	0	0	0	13	0	0	0	0	0	0	0	0	0	6	0	308			
ABRIL	53	147	0	5	200	57	2	25	1	10	148	116	5	21	0	0	14	10	1	0	2	0	0	1	0	2	4	1	419			
DRA. VEGA	6	123	0	5	129	23	2	25	1	2	31	35	0	18	0	0	7	10	1	0	2	0	0	1	0	2	0	1	160			
DRA. RAMIREZ	47	24	0	0	71	34	0	0	0	8	117	81	5	3	0	0	7	0	0	0	0	0	0	0	0	0	4	0	259			
MAYO	64	120	0	0	184	39	43	28	2	21	117	49	3	27	0	2	4	31	0	0	1	0	1	0	0	5	7	2	380			
DRA. VEGA	20	94	0	0	114	39	2	28	2	4	15	44	3	24	0	2	4	8	0	0	1	0	1	0	0	1	1	2	179			
DRA. RAMIREZ	44	26	0	0	70	0	41	0	0	17	102	5	0	3	0	0	0	23	0	0	0	0	0	0	0	4	6	0	201			
JUNIO	44	87	0	0	131	10	47	20	1	10	154	99	0	15	0	1	0	22	2	7	0	0	1	0	0	7	3	0	399			
DRA. VEGA	7	46	0	0	53	10	5	20	1	10	0	16	0	15	0	1	0	12	2	0	0	0	1	0	0	7	3	0	103			
DRA. RAMIREZ	37	41	0	0	78	0	42	0	0	0	154	83	0	0	0	0	0	10	0	7	0	0	0	0	0	0	0	0	296			
JULIO	44	103	0	15	147	32	56	27	4	14	196	114	2	15	1	0	2	30	1	4	0	0	0	1	0	8	7	0	514			
DRA. VEGA	10	71	0	15	81	32	2	27	4	5	1	39	0	13	1	0	2	12	0	0	0	0	0	0	0	5	4	0	147			
DRA. RAMIREZ	34	32	0	0	66	0	54	0	0	9	195	75	2	2	0	0	0	18	1	4	0	0	0	1	0	3	3	0	367			
AGOSTO	55	102	0	6	157	28	44	22	0	9	158	113	6	17	0	0	1	19	3	0	0	0	0	2	0	7	8	2	437			
DRA. VEGA	9	76	0	6	85	28	1	22	0	2	2	55	6	17	0	0	1	10	0	0	0	0	0	2	0	4	2	2	152			
DRA. RAMIREZ	46	26	0	0	72	0	43	0	0	7	156	58	0	0	0	0	0	9	3	0	0	0	0	0	0	3	6	0	285			
SEPTIEMBRE	40	111	0	7	151	18	55	26	0	22	169	121	3	19	1	0	5	33	1	2	0	0	1	0	0	18	6	2	500			
DRA. VEGA	5	44	0	0	49	18	4	26	0	5	1	13	1	15	1	0	3	11	1	1	0	0	1	0	0	6	2	2	109			
DRA. RAMIREZ	35	67	0	7	102	0	51	0	0	17	168	108	2	4	0	0	2	22	0	1	0	0	0	0	0	12	4	0	391			
OCTUBRE	38	118	0	12	168	53	6	52	3	13	61	66	9	30	2	0	0	32	0	0	0	0	0	0	0	13	8	3	348			
DRA. VEGA	38	118	0	12	168	53	6	52	3	13	61	66	9	30	2	0	0	32	0	0	0	0	0	0	0	13	8	3	348			
DRA. RAMIREZ	0	0	0	0	0	0	0	0	0	0	0	0	0	0	0	0	0	0	0	0	0	0	0	0	0	0	0	0	0			
NOVIEMBRE	53	133	0	0	186	31	21	35	0	16	138	91	5	16	3	0	3	32	5	2	0	0	0	0	0	16	3	1	417			
DRA. VEGA	19	91	0	0	110	31	1	35	0	9	38	28	4	16	3	0	3	24	5	2	0	0	0	0	0	9	3	1	211			
DRA. RAMIREZ	34	42	0	0	76	0	20	0	0	7	100	63	1	0	0	0	0	8	0	0	0	0	0	0	0	7	0	0	206			
DICIEMBRE	59	102	0	0	161	26	35	21	2	24	181	101	7	18	3	1	2	27	0	0	0	0	0	2	0	13	2	3	465			
DRA. VEGA	23	68	0	0	91	26	0	21	2	8	36	39	4	13	3	1	2	16	0	0	0	0	0	2	0	6	1	3	180			
DRA. RAMIREZ	36	34	0	0	70	0	35	0	0	16	145	62	3	5	0	0	0	11	0	0	0	0	0	0	0	7	1	0	285			
TOTAL GENERAL	625	1571	0	66	2208	537	311	333	15	184	1858	1229	47	237	10	7	60	294	23	17	3	0	5	12	0	99	70	25	756	5351		



**TABLA Nº 18 : PRODUCCION DE TOXINA BOTULINICA**

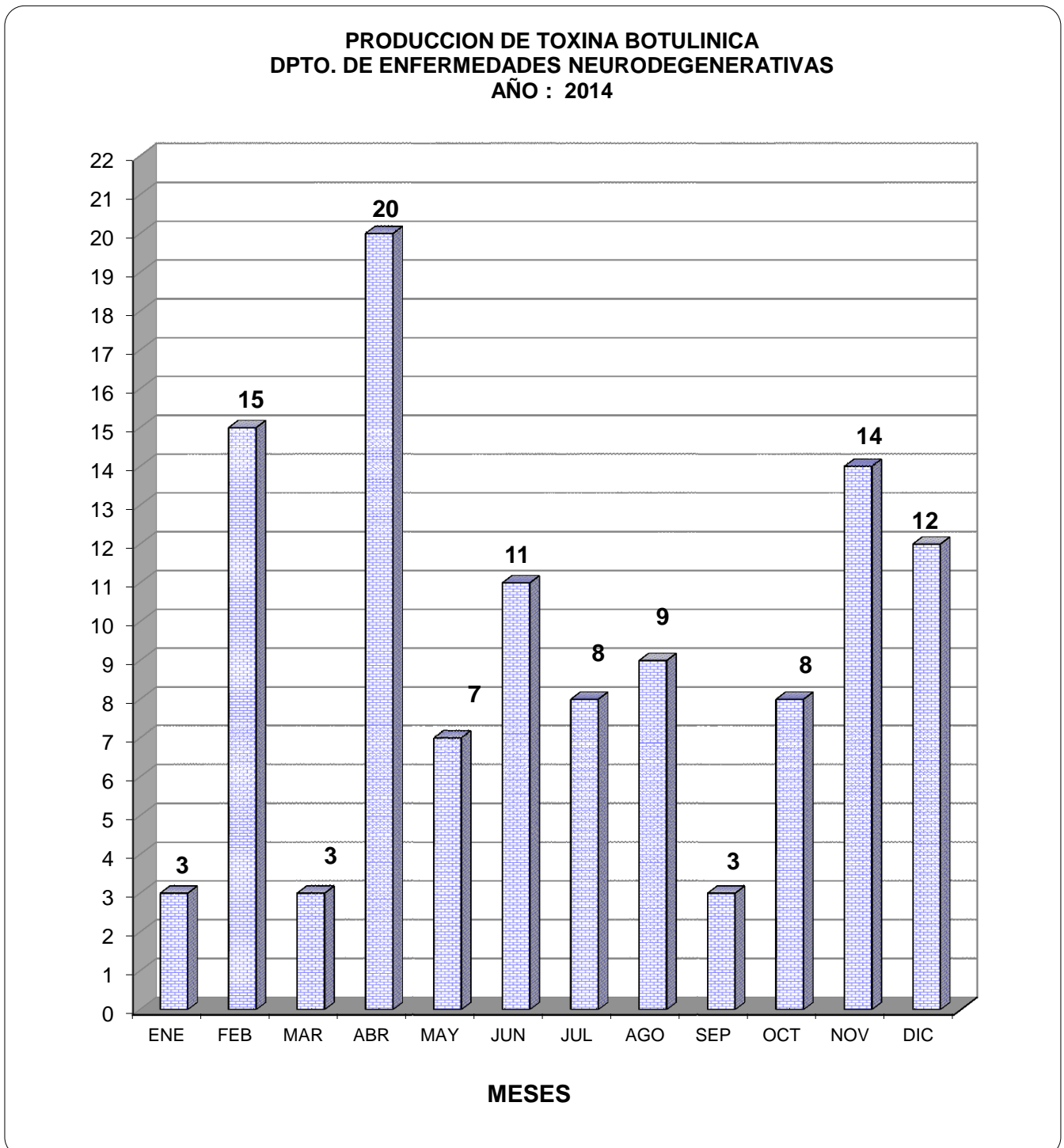
**DEPARTAMENTO DE ENFERMEDADES NEURODEGENERATIVAS**

**AÑO : 2014**

TIPO DE EXAMEN	ENE	FEB	MAR	ABR	MAY	JUN	JUL	AGO	SEP	OCT	NOV	DIC	Total
TOXINA-BOTTOX	3	15	3	20	7	11	8	9	3	8	14	12	113

FUENTE: REGISTRO DIARIO DE TOXINA BOTULINICA

**GRAFICO Nº18:**





**PROGRAMA  
DE  
T.B.C.  
AÑO: 2014**



TABLA Nº 1 : INFORME MENSUAL DEL PROGRAMA DE TUBERCULOSIS  
CASOS TRATADOS CON DIAGNOSTICO DE TBC EXTRAPULMONAR  
AÑO : 2014

DIAGNOSTICO/ MESES	ENE	FEB	MAR	ABR	MAY	JUN	JUL	AGO	SET	OCT	NOV	DIC	TOTAL
Mal de pott	1	0	3	5	1	1	2	5	1	1	2	1	23
Granuloma	1	2	0	0	0	2	2	3	1	3	1	4	19
Meningoencefalitis tuberculosa	0	4	3	1	2	0	1	0	1	1	1	1	15
Tuberculosis multisistémica	0	1	2	3	2	0	0	0	0	1	1	1	11
Mal de pott + TBC pulmonar	0	0	0	1	1	0	0	0	0	0	0	0	2
Tuberculosis pulmonar	0	0	0	0	0	1	0	0	0	0	1	0	2
Granuloma + TBC pulmonar	0	0	0	0	0	0	0	0	0	0	1	0	1
Granuloma + Meningoencefalitis TBC	0	0	0	0	1	0	0	0	0	0	0	0	1
Meningoencefalitis tuberculosa más HIV-SIDA	0	1	0	0	0	0	0	0	0	0	0	0	1
Meningoencefalitis tuberculosis ganglionar	0	0	0	1	0	0	0	0	0	0	0	0	1
Meningo- Mielitis	0	0	0	0	1	0	0	0	0	0	0	0	1
<b>TOTAL POR MES</b>	<b>2</b>	<b>8</b>	<b>8</b>	<b>11</b>	<b>8</b>	<b>4</b>	<b>5</b>	<b>8</b>	<b>3</b>	<b>6</b>	<b>7</b>	<b>7</b>	<b>77</b>

GRAFICO Nº 1:

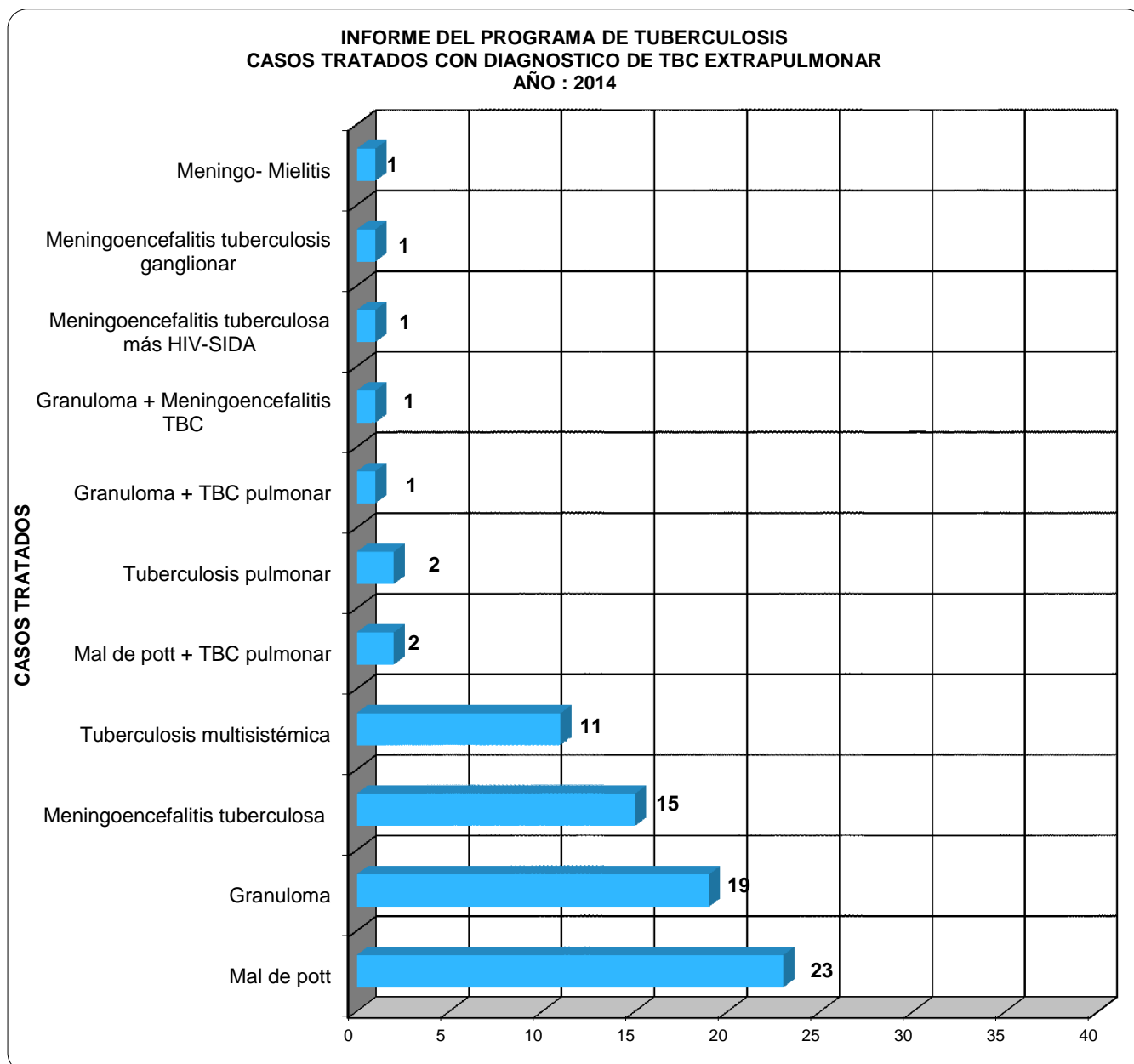
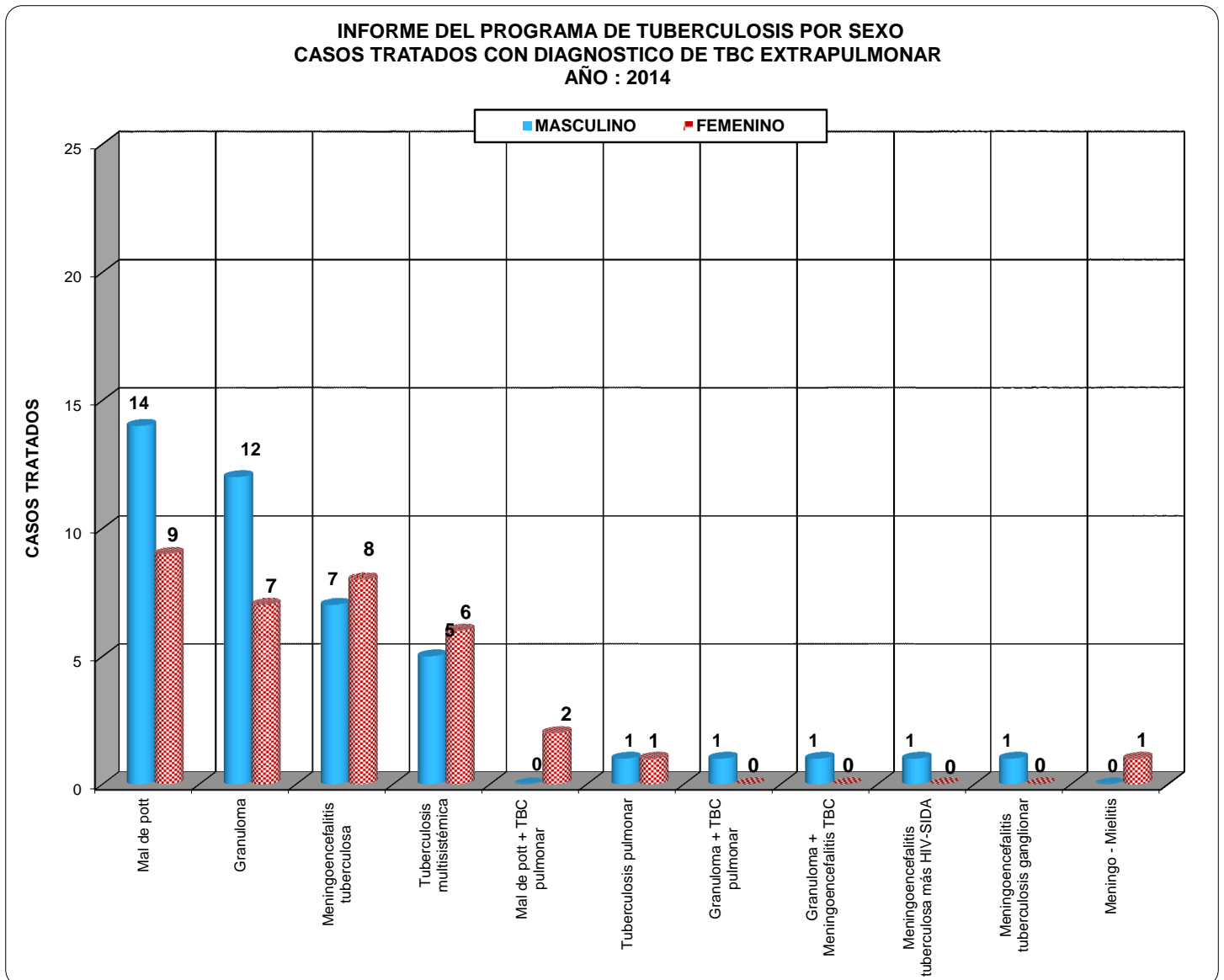




TABLA Nº 2 : INFORME MENSUAL DEL PROGRAMA DE TUBERCULOSIS POR SEXO  
CASOS TRATADOS CON DIAGNOSTICO DE TBC EXTRAPULMONAR  
AÑO: 2014

DIAGNOSTICO / SEXO	ENE.		FEB.		MAR.		ABR.		MAY.		JUN.		JUL.		AGO.		SET.		OCT.		NOV.		DIC.		TOTAL	
	M	F	M	F	M	F	M	F	M	F	M	F	M	F	M	F	M	F	M	F	M	F	M	F	M	F
Mal de pott	0	1			1	2	4	1	1		1	2		2	3	1			1	2			1	1	14	9
Granuloma	1		1	1							1	1	2	1	2	1		1	2	1			3	1	12	7
Meningoencefalitis tuberculosa			1	3	2	1	1		1	1			1				1	1				1			7	8
Tuberculosis multisistémica			1		1	1	1	2	1	1									1	1				1	5	6
Mal de pott + TBC pulmonar								1		1															0	2
Tuberculosis pulmonar											1											1			1	1
Granuloma + TBC pulmonar																					1				1	0
Granuloma + Meningoencefalitis TBC									1																1	0
Meningoencefalitis tuberculosa más HIV-SIDA			1																						1	0
Meningoencefalitis tuberculosis ganglionar							1																		1	0
Meningo - Mielitis										1															0	1
<b>TOTAL POR SEXO</b>	<b>1</b>	<b>1</b>	<b>4</b>	<b>4</b>	<b>4</b>	<b>4</b>	<b>7</b>	<b>4</b>	<b>4</b>	<b>4</b>	<b>3</b>	<b>1</b>	<b>5</b>	<b>0</b>	<b>3</b>	<b>5</b>	<b>2</b>	<b>1</b>	<b>2</b>	<b>4</b>	<b>5</b>	<b>2</b>	<b>3</b>	<b>4</b>	<b>43</b>	<b>34</b>
<b>TOTAL GENERAL</b>	<b>2</b>	<b>2</b>	<b>8</b>	<b>8</b>	<b>8</b>	<b>8</b>	<b>11</b>	<b>8</b>	<b>8</b>	<b>4</b>	<b>5</b>	<b>4</b>	<b>5</b>	<b>0</b>	<b>8</b>	<b>5</b>	<b>3</b>	<b>3</b>	<b>6</b>	<b>7</b>	<b>7</b>	<b>7</b>	<b>7</b>	<b>7</b>	<b>77</b>	<b>77</b>

GRAFICO Nº 2:





**TABLA Nº 3 : INFORME MENSUAL DEL PROGRAMA DE TUBERCULOSIS, SEGÚN EDAD  
CASOS TRATADOS CON DIAGNOSTICO DE TBC EXTRAPULMONAR**

**AÑO: 2014**

DIAGNOSTICO / EDAD	0 - 10	11 - 20	21 - 30	31 - 40	41 - 50	51 - 60	61 - 70	71 - 80	81 - 90	TOTAL
Mal de pott			1	5	6	8	2	1		23
Granuloma		4	9	3	2	1				19
Granuloma + TBC pulmonar	1									1
Meningoencefalitis tuberculosa	1	1	3	6		3	1			15
Tuberculosis multisistémica			1	6		1	2	1		11
Mal de pott + TBC pulmonar				1			1			2
Granuloma + Meningoencefalitis TBC			1							1
<b>TOTAL POR EDAD</b>	<b>2</b>	<b>5</b>	<b>16</b>	<b>22</b>	<b>8</b>	<b>15</b>	<b>7</b>	<b>2</b>	<b>0</b>	<b>77</b>

FUENTE: REGISTRO DE ENFERMERIA DEL PROGRAMA DE TBC

ELABORADO: OFICINA DE ESTADISTICA E INFORMATICA

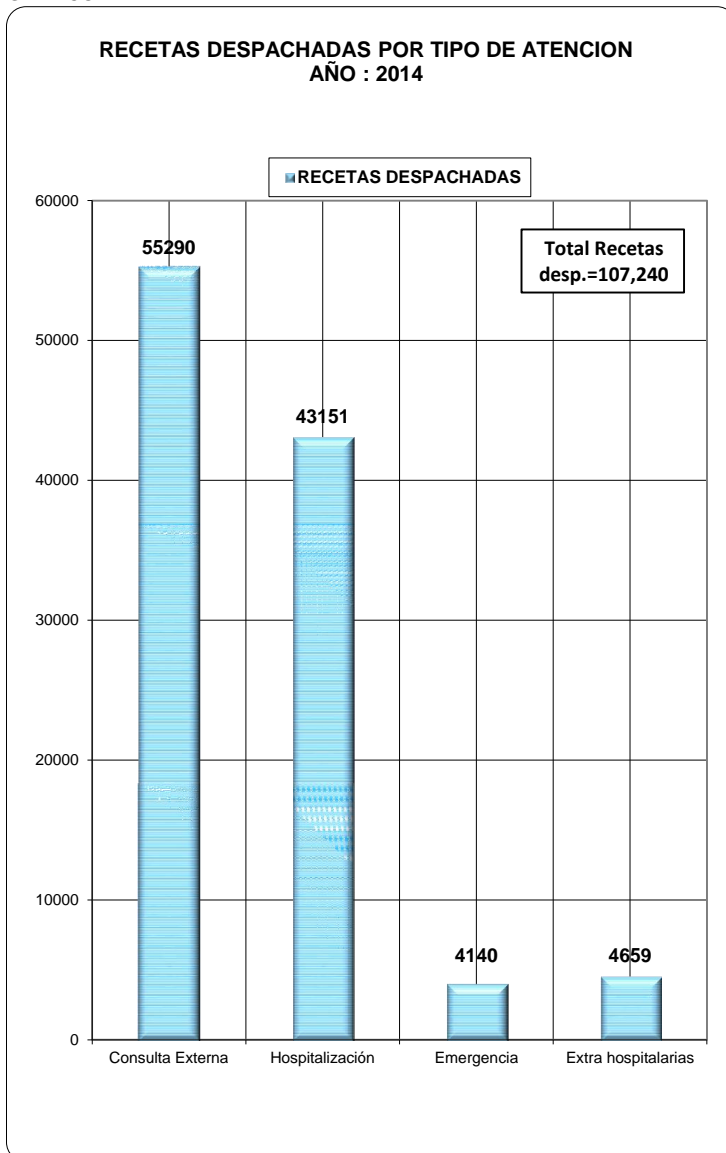
**SERVICIOS  
INTERMEDIOS  
AÑO: 2014**



TABLA Nº 1 : ACCIONES REALIZADAS EN EL SERVICIO DE FARMACIA  
AÑO : 2014

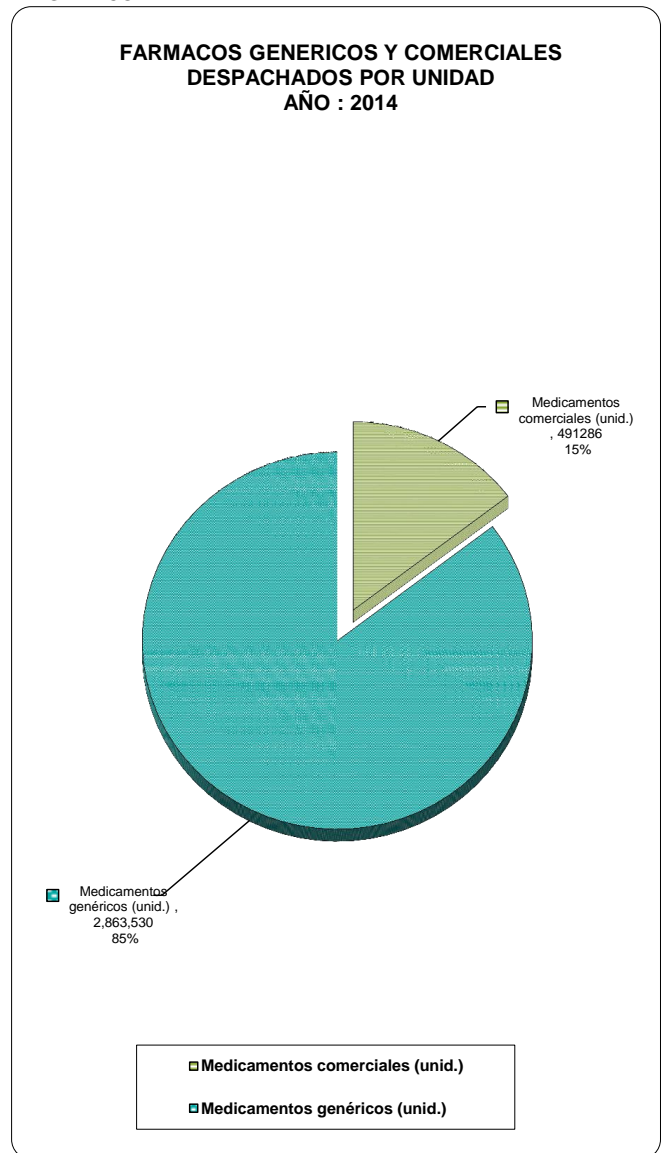
SERVICIO DE FARMACIA	ENE	FEB	MAR	ABR	MAY	JUN	JUL	AGO	SEP	OCT	NOV	DIC	Total
<b>Recetas despachadas (1+2+3+4)</b>	<b>8232</b>	<b>8739</b>	<b>9234</b>	<b>9224</b>	<b>8600</b>	<b>8462</b>	<b>8246</b>	<b>8663</b>	<b>8849</b>	<b>9759</b>	<b>9927</b>	<b>9305</b>	<b>107240</b>
1.Recetas despachadas (Consulta Externa)	4130	4325	4762	4778	4483	4425	4301	4463	4701	5030	5112	4780	55290
2.Recetas despachadas (Hospitalización)	3285	3560	3660	3616	3309	3182	3130	3785	3578	4028	4145	3873	43151
3.Recetas despachadas (Emergencia)	415	390	380	370	370	380	360	195	355	295	310	320	4140
4.Recetas despachadas (Extra hospitalarias)	402	464	432	460	438	475	455	220	215	406	360	332	4659
<b>Medicamentos comerciales (unid.)</b>	<b>28131</b>	<b>29430</b>	<b>37720</b>	<b>41100</b>	<b>43410</b>	<b>40460</b>	<b>40230</b>	<b>41690</b>	<b>38385</b>	<b>54710</b>	<b>51130</b>	<b>44890</b>	<b>491286</b>
Consulta Externa	15621	17250	24600	25750	27540	25910	25830	22510	21450	24850	23520	21430	276261
Hospitalizados	10210	9950	10500	12600	12950	11750	11700	16400	14300	27560	25410	21360	184690
Emergencia	350	380	420	450	420	410	390	280	385	350	340	350	4525
Extra hospitalarias	1950	1850	2200	2300	2500	2390	2310	2500	2250	1950	1860	1750	25810
<b>Medicamentos genéricos (unid.)</b>	<b>236720</b>	<b>240770</b>	<b>260210</b>	<b>255430</b>	<b>220150</b>	<b>195770</b>	<b>195530</b>	<b>204200</b>	<b>237370</b>	<b>276030</b>	<b>274330</b>	<b>267020</b>	<b>2863530</b>
Consulta Externa	145210	143250	159400	155480	125400	115200	115110	122300	138450	178520	175640	172520	1746480
Hospitalizados	89240	95320	98540	97600	92500	78500	78410	79600	95750	94510	95640	91850	1087460
Emergencia	1380	1420	1450	1500	1400	1320	1290	1350	1850	1750	1820	1520	18050
Extra hospitalarias	890	780	820	850	850	750	720	950	1320	1250	1230	1130	11540

GRAFICO Nº 1 :



FUENTE: INFORME DE FARMACIA  
ELABORADO: OFICINA DE ESTADISTICA E INFORMATICA

GRAFICO Nº 1.1:



FUENTE: INFORME DE FARMACIA  
ELABORADO: OFICINA DE ESTADISTICA E INFORMATICA

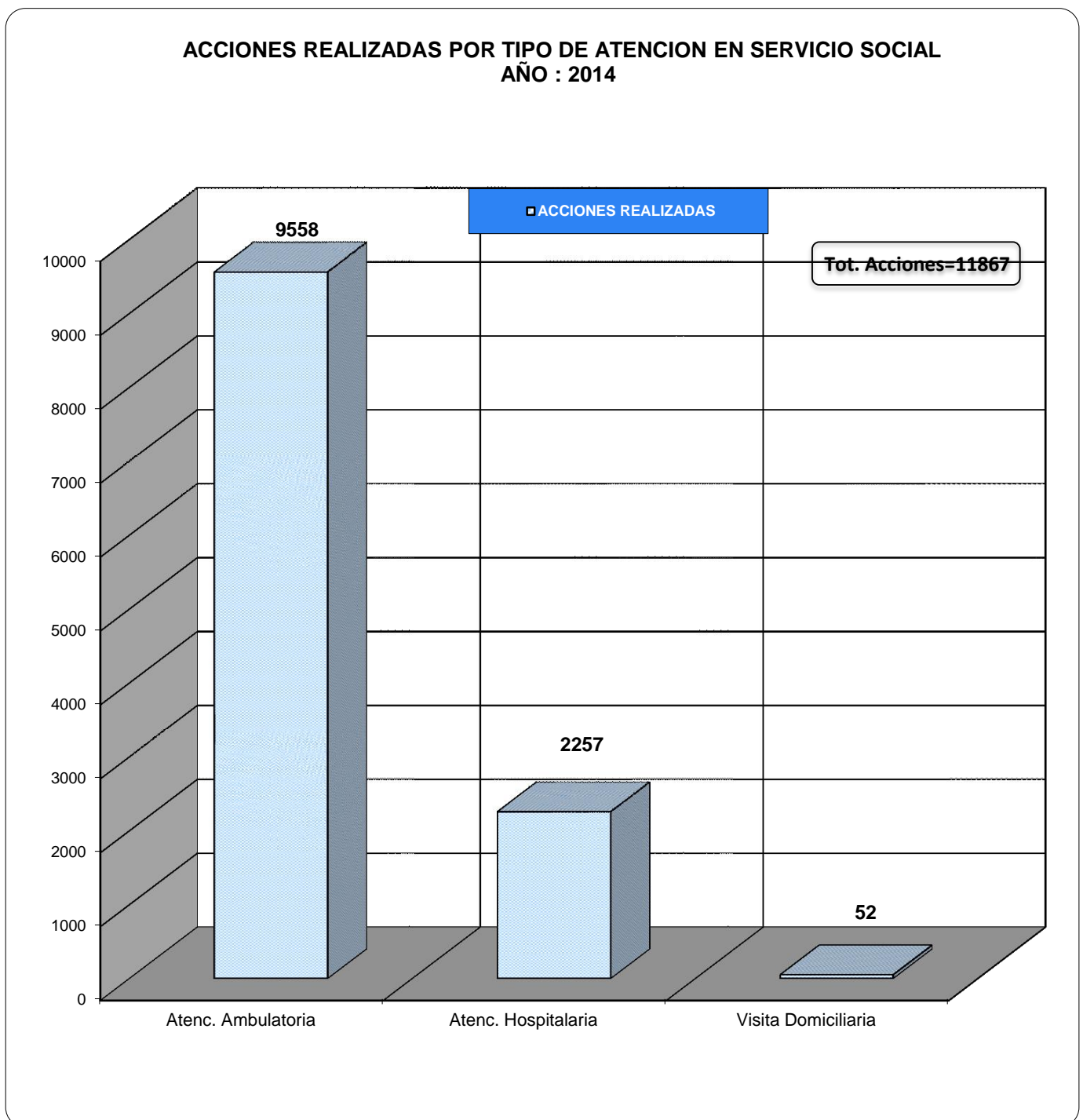


**TABLA Nº 2 : ACCIONES REALIZADAS POR SERVICIO SOCIAL**  
**AÑO : 2014**

SERVICIO SOCIAL	ENE	FEB	MAR	ABR	MAY	JUN	JUL	AGO	SEP	OCT	NOV	DIC	Total
Atenc. Ambulatoria	901	752	860	995	828	802	784	624	714	776	849	673	<b>9558</b>
Atenc. Hospitalaria	190	156	176	236	220	177	225	155	172	241	141	168	<b>2257</b>
Visita Domiciliaria	4	6	4	3	5	6	4	4	3	3	7	3	<b>52</b>
<b>TOTAL GENERAL</b>	<b>1095</b>	<b>914</b>	<b>1040</b>	<b>1234</b>	<b>1053</b>	<b>985</b>	<b>1013</b>	<b>783</b>	<b>889</b>	<b>1020</b>	<b>997</b>	<b>844</b>	<b>11867</b>

FUENTE: INFORME DE SERVICIO SOCIAL

**GRAFICO Nº 2:**



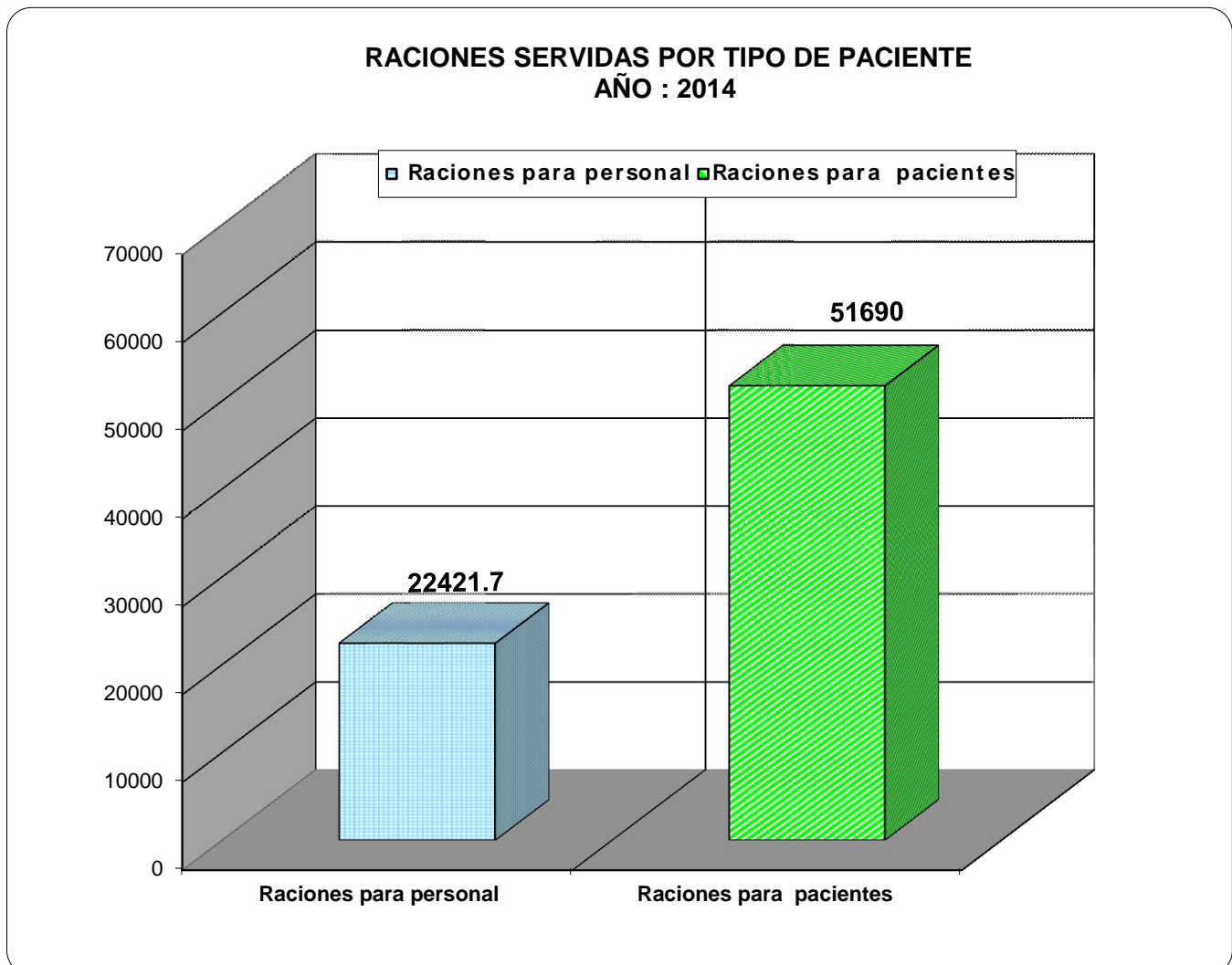


**TABLA Nº 3 : PRODUCCION DE RACIONES SERVIDAS**  
**SERVICIO DE NUTRICION**  
**AÑO : 2014**

NUTRICION	Raciones para personal	Raciones para pacientes	TOTAL GENERAL
ENERO	1817	4209	<b>6026</b>
FEBRERO	1747	4250	<b>5997</b>
MARZO	1900	4506	<b>6406</b>
ABRIL	1941	4389	<b>6330</b>
MAYO	1830	4244	<b>6074</b>
JUNIO	1881	4224	<b>6105</b>
JULIO	1884	4336	<b>6220</b>
AGOSTO	1930	4339	<b>6269</b>
SETIEMBRE	1881	3841	<b>5722</b>
OCTUBRE	1826	4505	<b>6331</b>
NOVIEMBRE	1843	4747	<b>6590</b>
DICIEMBRE	1946	4100	<b>6046</b>
<b>TOTAL GRAL.</b>	<b>22422</b>	<b>51690</b>	<b>74112</b>

FUENTE: INFORME MENSUAL DE SERVICIO DE NUTRICION

**GRAFICO Nº 3:**



**TABLA Nº 4 : PRODUCCIÓN DE SERVICIOS GENERALES**  
**AÑO : 2014**

SERVICIOS / MESES	UNIDAD DE MEDIDA	ENE	FEB	MAR	ABR	MAY	JUN	JUL	AGO	SET	OCT	NOV	DIC	TOTAL
LAVANDERÍA	Kis.	14666.36	13805.11	14304.78	14431.31	14061.54	13913.79	15178.75	15061.02	14849.10	14969.37	13.897.10	13.023.91	172.162.14
COSTURA	Confección	120	0	200	144	344	273	262	274	286	407	104	520	2934
COSTURA	Reparadas	282	245	247	178	257	295	258	329	290	482	353	283	3509
TRANSPORTE	Comisiones	125	100	130	100	100	100	115	100	110	112	105	120	1317
LIMPIEZA	kilos	17343	14441	15367	16966	17580	15765	17184	16562	15217	16263	17062	17168	196918
VIGILANCIA	Servicio (puestos)	925	850	875	870	845	843	835	870	835	820	910	927	10405
NUTRICIÓN	Raciones	6026	5997	6406	6330	6074	6105	6220	6269	5722	6331	6590	6046	74112

MES	CONFECCIONES REALIZADAS																TOTAL
	CHAQUETAS	PANTALONES	SACOS	MANDILES	CAMISAS	BABEROS	GORROS	CAMPOS	CORTINAS	SABANAS	PONCHOS	FORROS	SOLERAS	BATAS	SECADOR ES	FUNDAS	
ENERO	20	100	0	0	0	0	0	0	0	0	0	0	0	0	0	0	120
FEBRERO	0	0	0	0	0	0	0	0	0	0	0	0	0	0	0	0	0
MARZO	150	50	0	0	0	0	0	0	0	0	0	0	0	0	0	0	200
ABRIL	34	110	0	0	0	0	0	0	0	0	0	0	0	0	0	0	144
MAYO	140	204	0	0	0	0	0	0	0	0	0	0	0	0	0	0	344
JUNIO	10	20	0	0	160	0	0	0	0	0	0	0	0	83	0	0	273
JULIO	112	150	0	0	0	0	0	0	0	0	0	0	0	0	0	0	262
AGOSTO	10	130	134	0	0	0	0	0	0	0	0	0	0	0	0	0	274
SEPTIEMBRE	21	85	54	15	87	0	0	0	0	12	0	0	0	0	0	12	286
OCTUBRE	0	181	164	0	0	0	12	50	0	0	0	0	0	0	0	0	407
NOVIEMBRE	0	0	0	0	0	0	30	0	0	0	0	50	0	0	0	24	104
DICIEMBRE	0	0	0	0	0	0	0	0	0	520	0	0	0	0	0	0	520

MES	REPARACIONES REALIZADAS																		TOTAL
	PONCHOS	MANDILES	CHAQUET.	PANTALONES	CAMISAS	SABANAS	BOTAS	SOLERA	COLCHA	FUNDAS	SACOS	BOLSAS/ CAMPOS	BABERO	BATAS	TOALLAS	GORRAS	HULE		
ENERO	10	3	69	16	51	75	0	17	23	13	0	1	1	1	2	0	0	282	
FEBRERO	6	6	53	21	31	67	0	24	7	13	0	2	0	0	7	8	0	245	
MARZO	2	0	85	15	39	73	0	11	4	8	0	0	0	6	2	2	0	247	
ABRIL	1	0	51	12	29	43	0	20	6	8	0	2	0	6	0	0	0	178	
MAYO	1	3	71	19	47	59	0	20	10	19	0	0	2	3	1	2	0	257	
JUNIO	7	5	64	12	39	57	1	14	15	43	0	0	1	3	0	34	0	295	
JULIO	0	0	69	20	47	72	0	25	15	6	0	0	0	1	2	1	0	258	
AGOSTO	2	1	5	26	42	96	0	33	13	24	73	3	0	0	1	10	0	329	
SEPTIEMBRE	2	1	22	22	47	78	0	33	12	17	50	1	1	1	0	3	0	290	
OCTUBRE	0	4	3	97	42	109	0	39	14	21	143	4	2	6	1	3	4	492	
NOVIEMBRE	12	2	7	17	58	86	0	41	8	34	78	3	0	6	0	1	0	353	
DICIEMBRE	0	5	2	15	44	76	0	40	10	22	55	4	0	2	0	0	8	283	



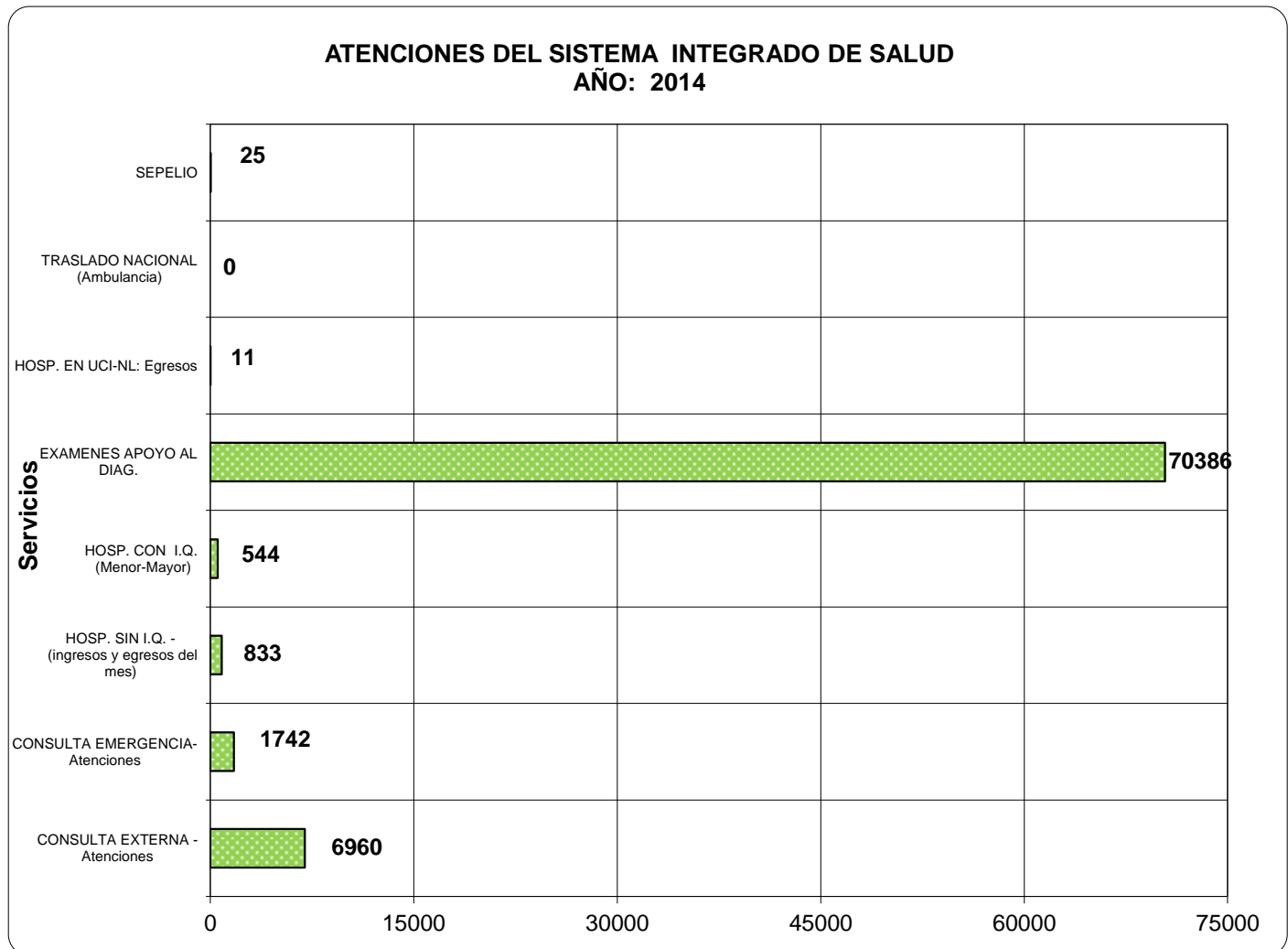
**ATENCIONES  
REALIZADAS  
POR EL S.I.S Y SOAT  
AÑO:2014**



TABLA Nº 1 : FICHAS RECONOCIDAS POR EL SEGURO INTEGRAL DE SALUD  
 AÑO: 2014

MESES	CONSULTA EXTERNA - Atenciones	CONSULTA EMERGENCIA- Atenciones	HOSP. SIN I.Q. - (ingresos y egresos del mes)	HOSP. CON I.Q. (Menor-Mayor)	EXAMENES APOYO AL DIAG.	HOSP. EN UCI-NL: Egresos	TRASLADO NACIONAL (Ambulancia)	SEPELIO	TOTAL
ENERO	569	91	29	48	3551	0	0	3	4291
FEBRERO	412	60	30	45	4022	0	0	3	4572
MARZO	575	93	23	48	5465	0	0	3	6207
ABRIL	564	91	63	49	5486	0	0	2	6255
MAYO	291	120	37	43	5739	0	0	0	6230
JUNIO	323	184	104	34	4456	0	0	2	5103
JULIO	441	195	99	38	4958	0	0	1	5732
AGOSTO	476	181	157	43	7843	0	0	2	8702
SETIEMBRE	542	172	73	54	6360	4	0	1	7206
OCTUBRE	875	174	108	47	8340	6	0	4	9554
NOVIEMBRE	931	199	41	51	7395	1	0	3	8621
DICIEMBRE	961	182	69	44	6771	0	0	1	8028
<b>TOTALES</b>	<b>6960</b>	<b>1742</b>	<b>833</b>	<b>544</b>	<b>70386</b>	<b>11</b>	<b>0</b>	<b>25</b>	<b>80501</b>

GRAFICO Nº 1:



FUENTE: INFORME DE OFICINA DE SEGUROS

ELABORADO: OFICINA DE ESTADISTICA E INFORMATICA

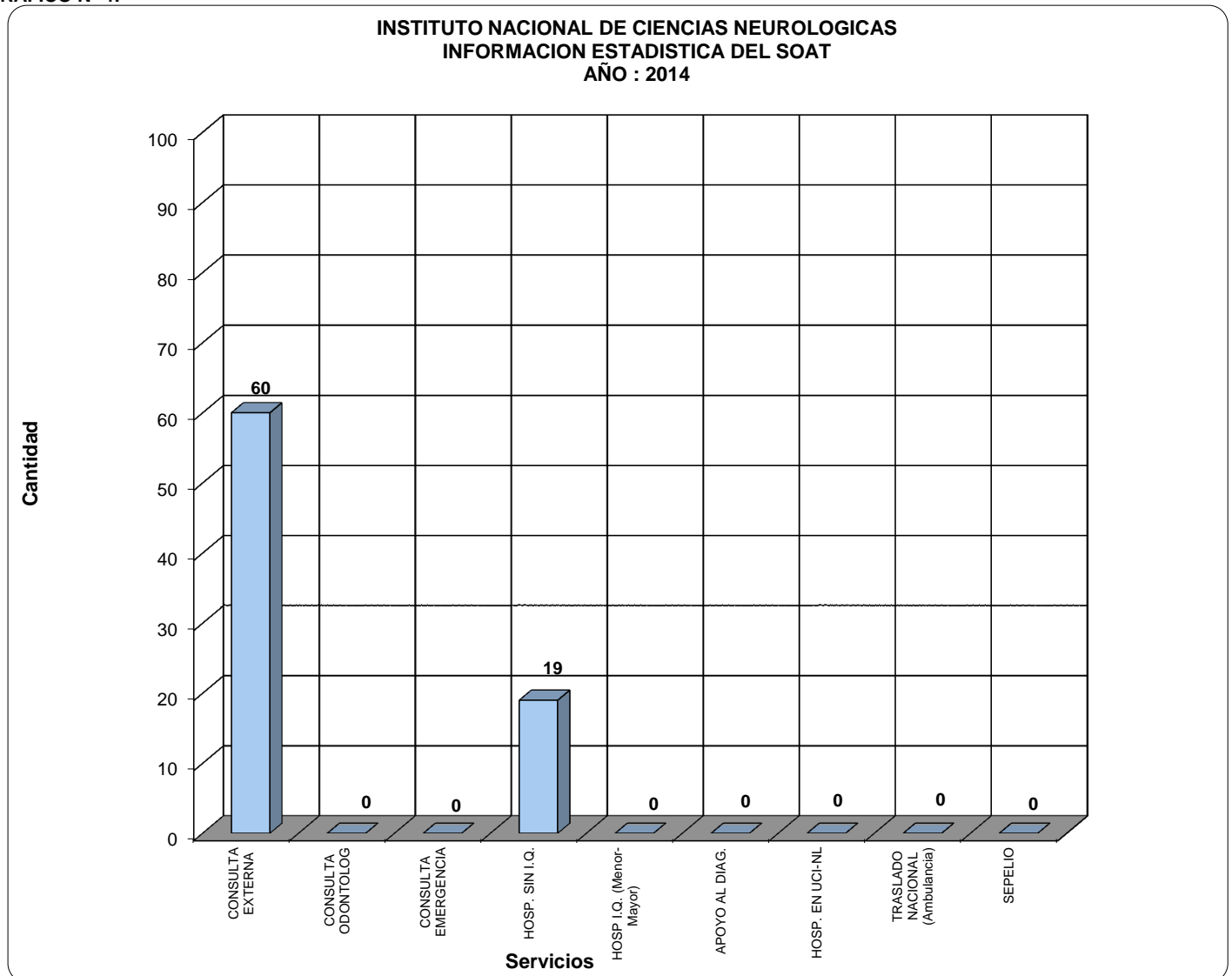


TABLA Nº 2 : INFORMACION ESTADISTICA SOAT

AÑO : 2014

MESES	CONSULTA EXTERNA	CONSULTA ODONTOLOG	CONSULTA EMERGENCIA	HOSP. SIN I.Q.	HOSP I.Q. (Menor-Mayor)	APOYO AL DIAG.	HOSP. EN UCI-NL	TRASLADO NACIONAL (Ambulancia)	SEPELIO	TOTAL
ENERO	4	0	0	1	0	0	0	0	0	5
FEBRERO	7	0	0	0	0	0	0	0	0	7
MARZO	9	0	0	0	0	0	0	0	0	9
ABRIL	7	0	0	2	0	0	0	0	0	9
MAYO	5	0	0	5	0	0	0	0	0	10
JUNIO	5	0	0	1	0	0	0	0	0	6
JULIO	6	0	0	0	0	0	0	0	0	6
AGOSTO	4	0	0	4	0	0	0	0	0	8
SETIEMBRE	2	0	0	4	0	0	0	0	0	6
OCTUBRE	4	0	0	1	0	0	0	0	0	5
NOVIEMBRE	4	0	0	1	0	0	0	0	0	5
DICIEMBRE	3	0	0	0	0	0	0	0	0	3
<b>TOTALES</b>	<b>60</b>	<b>0</b>	<b>0</b>	<b>19</b>	<b>0</b>	<b>0</b>	<b>0</b>	<b>0</b>	<b>0</b>	<b>79</b>

GRAFICO Nº 4:





# PRODUCCION EN PSICOLOGIA, TERAPIA FISICA, TERAPIA OCUPACIONAL Y LENGUAJE AÑO : 2014







TABLA Nº 1 :PRODUCCION DEL DEPARTAMENTO DE PSICOLOGIA  
AÑO : 2014

LICENCIADOS	ENE	FEB	MAR	ABR	MAY	JUN	JUL	AGO	SEP	OCT	NOV	DIC	TOTAL
LIC. VICENTE SALAZAR CERNA	141	156	116	131	138	136	132	124	151	0	133	131	1489
LIC. JOSE CUENCA ALFARO	96	98	103	101	118	95	95	90	13	97	102	97	1105
LIC. SORAYA ANGELES HARO	0	111	101	94	99	97	95	97	99	101	94	91	1079
LIC. REBECA WONG MEDINA	102	90	101	74	94	96	96	63	0	106	105	78	1005
LIC. LIDIA LEON FLORIAN	100	95	93	88	93	100	63	0	86	91	38	64	911
LIC. MARICRUZ BRAVO ARIZA	98	78	0	93	86	88	79	80	88	104	39	72	905
LIC. JOSE RODRIGUEZ ENCALADA	48	75	77	74	78	74	62	64	85	75	73	24	809
LIC. MARIA PINAZO BELLA											41	64	105
<b>TOTAL POR MES</b>	<b>585</b>	<b>703</b>	<b>591</b>	<b>655</b>	<b>706</b>	<b>686</b>	<b>622</b>	<b>518</b>	<b>522</b>	<b>574</b>	<b>625</b>	<b>621</b>	<b>7408</b>

GRAFICO Nº 1:

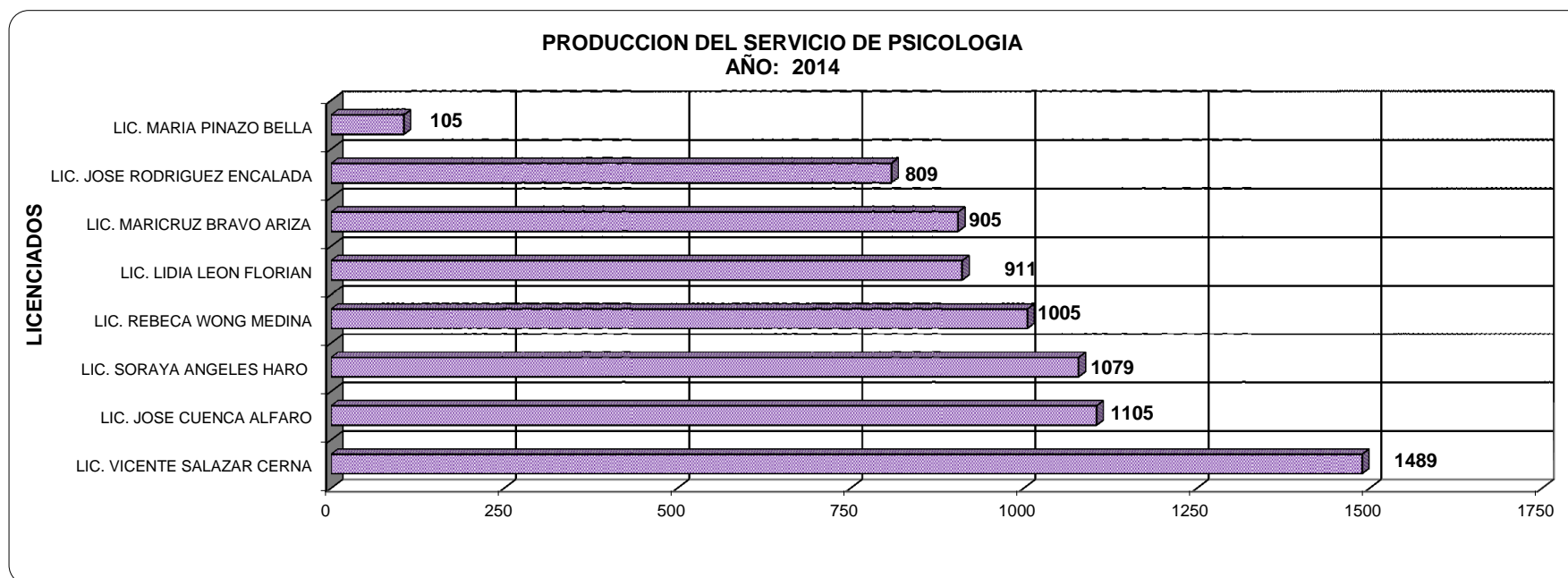




TABLA Nº 2 : PRODUCCION DEL DEPARTAMENTO DE MEDICINA FISICA : TERAPIA FISICA  
AÑO : 2014

**TURNO MAÑANA :**

LICENCIADOS	ENE	FEB	MAR	ABR	MAY	JUN	JUL	AGO	SEP	OCT	NOV	DIC	TOTAL
LIC. FANNY ORTECHO VERA	261	254	321	191	264	255	184	0	159	235	238	286	2648
LIC. REDY CALLE ALEMAN	246	227	307	268	136	252	282	0	191	221	275	197	2602
LIC. ROLANDO PEREZ ROJAS	316	215	243	237	274	248	162	289	11	162	213	222	2592
LIC. JUDY VELACHOAGA	260	168	65	254	286	112	196	270	199	275	152	225	2462
LIC. JOSE MADRID CRESPO	265	201	174	216	84	67	182	236	253	202	244	241	2365
LIC. JUANA GASPAR ROJAS	0	180	157	150	201	170	166	187	124	185	145	226	1891
LIC. JORGE MARROQUIN BALLON	84	7	38	34	74	39	44	51	61	37	38	62	569
<b>TOTAL POR MES</b>	<b>1432</b>	<b>1252</b>	<b>1305</b>	<b>1350</b>	<b>1319</b>	<b>1143</b>	<b>1216</b>	<b>1033</b>	<b>998</b>	<b>1317</b>	<b>1305</b>	<b>1459</b>	<b>15129</b>

**TURNO TARDE :**

LICENCIADOS	ENE	FEB	MAR	ABR	MAY	JUN	JUL	AGO	SEP	OCT	NOV	DIC	TOTAL
LIC. LUIS LAVERIANO MEDINA	212	300	278	317	259	210	187	106	282	225	278	224	2878
LIC. CHRISTIAN TORRES GUZMAN	378	257	281	90	312	251	200	277	79	248	250	255	2878
LIC. ROXANA FIESTAS REYES	251	214	194	227	171	199	84	188	169	149	155	33	2034
LIC. TULIO BOBADILLA OBANDO	324	147	198	272	232	162	61						1396
<b>TOTAL POR MES</b>	<b>1165</b>	<b>918</b>	<b>951</b>	<b>906</b>	<b>974</b>	<b>822</b>	<b>532</b>	<b>571</b>	<b>530</b>	<b>622</b>	<b>683</b>	<b>512</b>	<b>9186</b>

**NEUROMOTRICIDAD:**

LICENCIADOS	ENE	FEB	MAR	ABR	MAY	JUN	JUL	AGO	SEP	OCT	NOV	DIC	TOTAL
LIC. MARIA LUISA ATUNCAR YRRIBA	147	130	148	0	137	151	168	146	114	190	139	194	1664

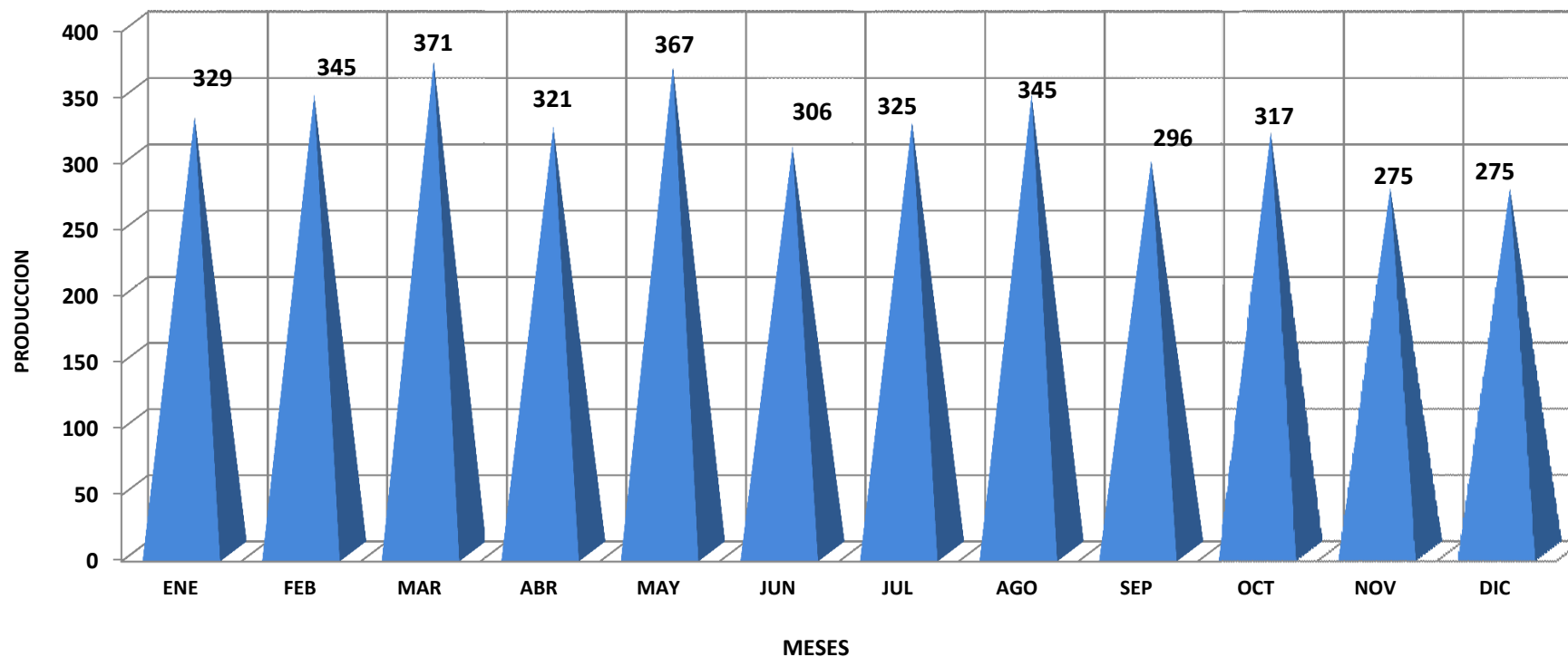
<b>TOTAL GENERAL</b>	<b>2744</b>	<b>2300</b>	<b>2404</b>	<b>2256</b>	<b>2430</b>	<b>2116</b>	<b>1916</b>	<b>1750</b>	<b>1642</b>	<b>2129</b>	<b>2127</b>	<b>2165</b>	<b>25979</b>
----------------------	-------------	-------------	-------------	-------------	-------------	-------------	-------------	-------------	-------------	-------------	-------------	-------------	--------------



TABLA Nº 3: PRODUCCION DEL DEPARTAMENTO DE MEDICINA FISICA : TERAPIA OCUPACIONAL  
AÑO : 2014

LICENCIADOS	ENE	FEB	MAR	ABR	MAY	JUN	JUL	AGO	SEP	OCT	NOV	DIC	TOTAL
LIC. DESSIRE LANDA MATURANO	329	345	371	321	367	306	325	345	296	317	275	275	3872

PRODUCCION DE TERAPIA OCUPACIONAL POR MESES  
AÑO: 2014



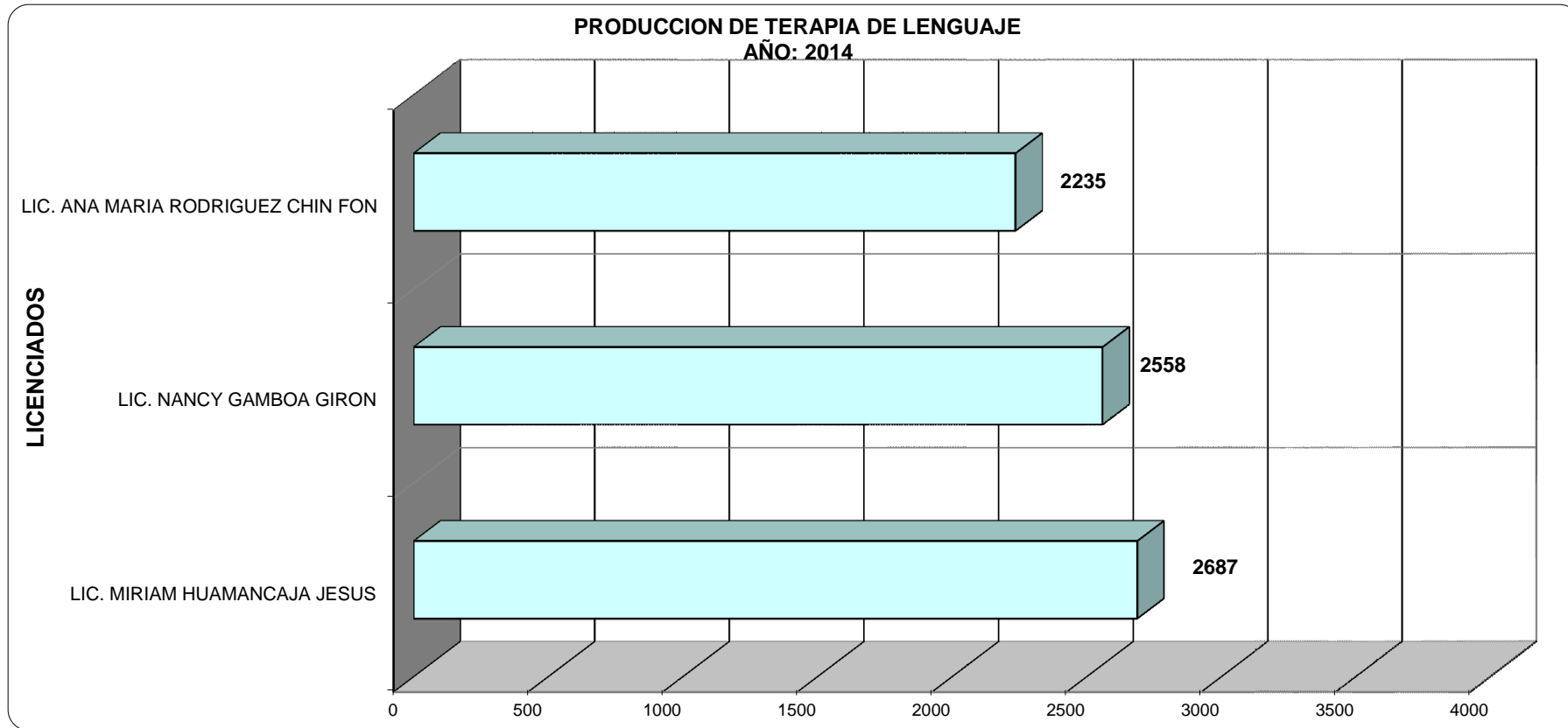
FUENTE : REGISTRO DIARIO DE TERAPIA OCUPACIONAL  
ELABORADO: OFICINA DE ESTADISTICA E INFORMATICA



TABLA Nº 4: PRODUCCION DEL DEPARTAMENTO DE MEDICINA FISICA : TERAPIA DE LENGUAJE  
AÑO : 2014

LICENCIADOS	ENE	FEB	MAR	ABR	MAY	JUN	JUL	AGO	SEP	OCT	NOV	DIC	TOTAL
LIC. MIRIAM HUAMANCAJA JESUS	240	0	215	224	273	267	209	224	237	280	272	246	2687
LIC. NANCY GAMBOA GIRON	250	223	186	286	313	281	195	0	200	214	236	174	2558
LIC. ANA MARIA RODRIGUEZ CHIN FON	233	220	220	210	208	0	184	175	208	221	174	182	2235
<b>TOTAL POR MES</b>	<b>723</b>	<b>443</b>	<b>621</b>	<b>720</b>	<b>794</b>	<b>548</b>	<b>588</b>	<b>399</b>	<b>645</b>	<b>715</b>	<b>682</b>	<b>602</b>	<b>7480</b>

GRAFICO Nº 4:





**“Año de la Promoción de la Industria Responsable y del  
Compromiso Climático”**

**INFORME DE CUADROS COMPARATIVOS**

**EN CONSULTA EXTERNA, INTERVENCIONES**

**QUIRURGICAS, Y APOYO AL**

**DIAGNOSTICO**

**AÑO 2013 :: AÑO 2014**

TABLA Nº 1: CUADRO COMPARATIVO EN CONSULTA EXTERNA

AÑO 2013 : AÑO 2014

DEPARTAMENTOS Y/O SERVICIOS	AÑO: 2013	AÑO: 2014	%
<b>TOTAL GENERAL</b>	<b>77619</b>	<b>76808</b>	<b>-1.0%</b>
<b>NEUROLOGIA</b>	<b>62642</b>	<b>64012</b>	<b>2.2%</b>
<b>Departamento de Neurología de la conducta</b>	<b>5777</b>	<b>5616</b>	<b>-2.8%</b>
Dra. María Meza Vega	1208	1280	6.0%
Dr. Luis Larrauri Rojas	1193	1292	8.3%
Dra. Myriam Velarde Inchaustegui	1223	1245	1.8%
Dra. Jaqueline Cortez Escalante	742	779	5.0%
Dra Sheila Castro Suarez	622	660	6.1%
Dra. Rosa Velasco Valderas	789	360	-54.4%
<b>Servicio de Enfermedades transmisibles</b>	<b>5696</b>	<b>5137</b>	<b>-9.8%</b>
Dr. Herbert Saavedra Pastor	1369	1261	-7.9%
Dr. Manuel Alvarado Rosales	923	1029	11.5%
Dr. Isidro Gonzales Quispe	537	746	38.9%
Dr. Miguel Porras Carrión	922	827	-10.3%
Dr. Victor Vargas Bellina	752	673	-10.5%
Dr. Alfredo Cjuno Pinto	1193	601	-49.6%
<b>Servicio de Neuropediatría</b>	<b>5533</b>	<b>5664</b>	<b>2.4%</b>
Dr. Isidro Huarcaya Rodriguez	1431	1495	4.5%
Dr. Carlos Escalante Gavancho	1287	1364	6.0%
Dra. Lucia Rodríguez Miranda	1436	1375	-4.2%
Dr. Jorge Escalante Canorio	1379	1287	-6.7%
Dr. Juan Enrique Toro Perez	-	143	-
<b>Departamento de Enfermedades Neurovasculares y Metabólicas</b>	<b>5036</b>	<b>4617</b>	<b>-8.3%</b>
Dra. Ana Valencia Chavez	1319	1377	4.4%
Dra. Pilar Calle La Rosa	1177	1061	-9.9%
Dra. Rosa Lizbeth Ecos Quispe	191	718	275.9%
Dr. Segundo Abanto Argomedo	754	522	-30.8%
Dra. Elena Novoa Mosquera	723	466	-35.5%
Dr. Barrientos Iman Danny	682	292	-57.2%
Dra. Yrma Quispe Zapana	-	181	-
Dr. Nestor Najar Trujillo	190	-	-
<b>Departamento de Enfermedades Neuro Degenerativas</b>	<b>7888</b>	<b>6876</b>	<b>-12.8%</b>
Dr. Luis Torres Ramirez	1356	1235	-8.9%
Dra. Miriam Velez Rojas	1052	1165	10.7%
Dra. Martha Flores Mendoza	1313	1149	-12.5%
Dra. Yesenia Nuñez Coronado	918	916	-0.2%
Dr. Rafael Suarez Reyes	1252	939	-25.0%
Dr. Danilo Sanchez Coronel	1137	789	-30.6%
Dr. Carlos Cosentino Esquerre	860	683	-20.6%
<b>Departamento de Epilepsia y EEG clínica</b>	<b>4417</b>	<b>3608</b>	<b>-18.3%</b>
Dr. José Delgado Rios	-	1155	-
Dr. De La Cruz Ramirez Walter Felix	1214	1035	-14.7%
Dr. Willy Zapata Luyo	946	1069	13.0%
Dr. Lizardo Mija Torres	669	349	-47.8%
Dr. Lucio Portilla Soto	1588	-	-
<b>Departamento de Neuro Oftalmología</b>	<b>4674</b>	<b>4785</b>	<b>2.4%</b>
Dr. David Wong Fupuy	2151	2149	-0.1%
Dr. Zea Quispe Justiniano	1628	1699	4.4%
Dr. Guido Alban Zapata	895	937	4.7%
<b>Departamento de Medicina Física y Rehabilitación</b>	<b>7197</b>	<b>6788</b>	<b>-5.7%</b>
Dra. Gladys Guillen Tello	2858	2941	2.9%
Dra. María Aguilar Daga	2318	2173	-6.3%
Dra. Ruth Aranibar Rivero	2021	1674	-17.2%
<b>Departamento de Investigación, docencia y atención especializada en especialidades médicas</b>	<b>7349</b>	<b>6050</b>	<b>-17.7%</b>
Dr. Luis Enrique Apac Valdivieso (Cardiología)	1844	2121	15.0%
Dr. Joscemin Freundt Espinoza (Endocrinología)	3054	2310	-24.4%
Dr. Oscar Munive Morales (Medicina Interna)	2451	1619	-33.9%
<b>Departamento de servicio de atención al paciente</b>	<b>2312</b>	<b>10616</b>	<b>359.2%</b>
Dr. Hugo Estrada Vegas	2312	2894	25.2%
Dr. Samillan Mamani Alex Francis	-	2801	-
Dra. Chacon Zuñiga Denisse Esmeralda	-	1644	-
Dr. Guevara Silva Erick Jonatan	-	1123	-
Dra. Nuñez Del Prado M. Liza	-	1212	-
Dr. Gomez Calero Victor	-	185	-
Dr. Cuadros Ramirez Luis Alberto	-	328	-



TABLA Nº 1: CUADRO COMPARATIVO EN CONSULTA EXTERNA

AÑO 2013 : AÑO 2014

DEPARTAMENTOS Y /O SERVICIOS	AÑO: 2013	AÑO: 2014	%
Dr. Pizarro Bardales Martín Cesar		429	-
<b>Departamento de Neurofisiología</b>	<b>4485</b>	<b>2463</b>	<b>-45.1%</b>
Dra. Isabel Tagle Lostaunau	1370	669	-51.2%
Dr. Francisco Aquino Peña	431	554	28.5%
Dr. Luis Crovetto Romero	849	284	-66.5%
Dr. Arturo Reyes Suarez	870	429	-50.7%
Dr. Juan Sifuentes Monge	577	386	-33.1%
Dra. Peggy Martínez Esteban	388	141	-63.7%
<b>Departamento de Neuropatología (Unidad de Neurogenética)</b>	<b>2002</b>	<b>1792</b>	<b>-10.5%</b>
Dr. Cornejo Olivas Mario Reynaldo	900	1287	43.0%
Dra. Pilar Mazzetti Soler	1102	505	-54.2%
<b>Departamento de diagnóstico por imágenes</b>	<b>276</b>		-
Dr. Dario Esteban Arias	276		-
<b>CIRUGIA</b>	<b>14977</b>	<b>12796</b>	<b>-14.6%</b>
<b>Dpto. de Neurocirugía</b>	<b>9130</b>	<b>7777</b>	<b>-14.8%</b>
Dr. Juan Elias Lira Mamani	2832	2423	-14.4%
Dr. Jesús Felix Ramirez	1150	1238	7.7%
Dr. Carlos Vasquez Perez	1208	1201	-0.6%
Dr. Luis Antonio Toledo	1608	1305	-18.8%
Dr. Luis Jaime Saavedra Ramirez	1687	1107	-34.4%
Dr. Jorge Medina Rubio	645	503	-22.0%
<b>Dpto. de Microneurocirugía</b>	<b>1485</b>	<b>1046</b>	<b>-29.6%</b>
Dr. Jorge Nuñez Manrique	820	592	-27.8%
Dr. William Martínez Díaz	567	401	-29.3%
Dr. Jorge Urquiaga Caballero	98	53	-45.9%
<b>Departamento de Otorrinolaringología</b>	<b>4362</b>	<b>3973</b>	<b>-8.9%</b>
Dr. Gianfranco Bedriñana Arrunategui	1586	1613	1.7%
Dr. Jorge Liviac Ticse	1698	1339	-21.1%
Dr. Rodolfo Badillo Carrillo	1078	1021	-5.3%

SE OBSERVA QUE LA CONSULTA HA **DECRECIDO EN UN 1.0%** EN RELACIÓN AL AÑO 2013

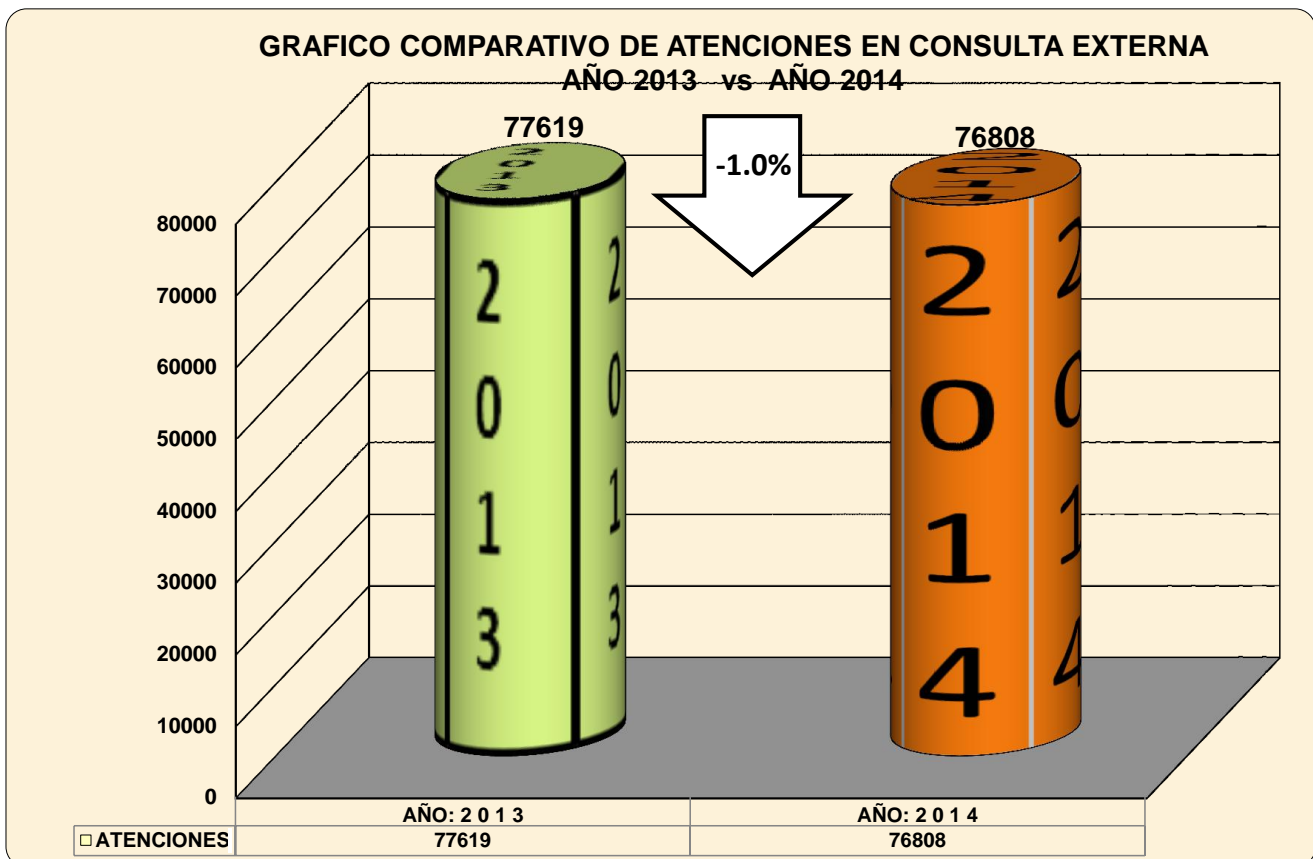
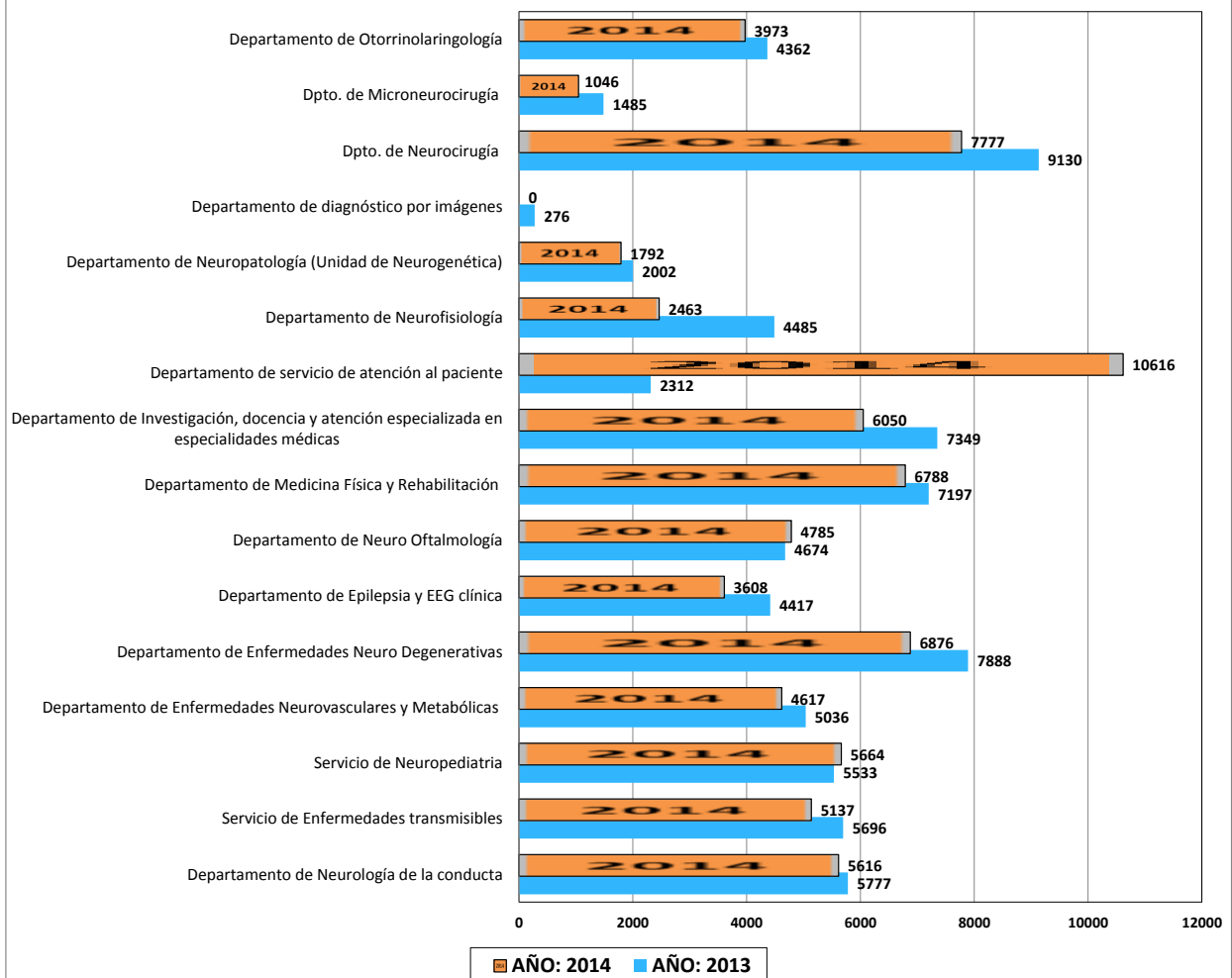


TABLA Nº 2 : CUADRO COMPARATIVO CONSULTA EXTERNA POR DPTO Y/O SERVICIOS  
AÑO 2013 : AÑO 2014

DEPARTAMENTO Y/O SERVICIOS	AÑO : 2013	AÑO : 2013	%
<b>TOTAL GENERAL</b>	<b>77619</b>	<b>76808</b>	<b>-1.0%</b>
<b>NEUROLOGIA</b>	<b>62642</b>	<b>64012</b>	<b>2.2%</b>
Departamento de Neurología de la conducta	5777	5616	-2.8%
Servicio de Enfermedades transmisibles	5696	5137	-9.8%
Servicio de Neuropediatría	5533	5664	2.4%
Departamento de Enfermedades Neurovasculares y Metabólicas	5036	4617	-8.3%
Departamento de Enfermedades Neuro Degenerativas	7888	6876	-12.8%
Departamento de Epilepsia y EEG clínica	4417	3608	-18.3%
Departamento de Neuro Oftalmología	4674	4785	2.4%
Departamento de Medicina Física y Rehabilitación	7197	6788	-5.7%
Departamento de Investigación, docencia y atención especializada en especialidades médicas	7349	6050	-17.7%
Departamento de servicio de atención al paciente	2312	10616	359.2%
Departamento de Neurofisiología	4485	2463	-45.1%
Departamento de Neuropatología (Unidad de Neurogenética)	2002	1792	-10.5%
Departamento de diagnóstico por imágenes	276	0	-
<b>CIRUGIA</b>	<b>14977</b>	<b>12796</b>	<b>-14.6%</b>
Dpto. de Neurocirugía	9130	7777	-14.8%
Dpto. de Microneurocirugía	1485	1046	-29.6%
Departamento de Otorrinolaringología	4362	3973	-8.9%

CUADRO COMPARATIVO DE ATENCIONES EN CONSULTA EXTERNA POR DPTO Y SERVICIOS  
AÑO 2013 : AÑO 2014







**TABLA Nº 3 : CUADRO COMPARATIVO DE INTERVENCIONES QUIRURGICAS**  
AÑO 2013 : AÑO 2014

SERVICIOS	AÑO : 2013	AÑO : 2014	%
Microneurocirugía	160	143	<b>-10.6%</b>
Neuro Cirugía	705	700	<b>-0.7%</b>
Otorrinolaringología	7	27	285.7%
Odontología	0	1	-
<b>TOTAL GENERAL</b>	<b>872</b>	<b>871</b>	<b>-0.1%</b>

**TABLA 3.1 : CUADRO COMPARATIVO DE INTERVENCIONES QUIRURGICAS POR MEDICOS**  
AÑO 2013 : AÑO 2014

MEDICOS /MESES	AÑO : 2013	AÑO : 2014	%
<b>TOTAL GENERAL</b>	<b>872</b>	<b>871</b>	<b>-0.1%</b>
<b>MICRONEUROCIURUGIA</b>	<b>160</b>	<b>143</b>	<b>-10.6%</b>
Dr. William Martinez	87	126	44.8%
Dr. Jorge Nuñez	71	3	<b>-95.8%</b>
Dr. Jorge Urquiaga	2	2	0.0%
Dr. Frank Solis	0	12	-
<b>NEUROCIRUGIA</b>	<b>705</b>	<b>700</b>	<b>-0.7%</b>
Dr. Luis Antonio	153	140	<b>-8.5%</b>
Dr. José Calderon	16	22	37.5%
Dr. Jesús Felix	53	34	<b>-35.8%</b>
Dr. Elias Lira	198	166	<b>-16.2%</b>
Dr. Jorge Medina	52	47	<b>-9.6%</b>
Dr. Jaime Saavedra	119	131	10.1%
Dr. Carlos Vasquez	114	160	40.4%
<b>OTORRINOLARINGOLOGIA</b>	<b>7</b>	<b>27</b>	<b>285.7%</b>
Dr. Rodolfo Badillo	6	16	166.7%
Dr. Gianfranco Bedriñana	1	11	1000.0%
Dr. Jorge Liviatic	0	0	-
<b>ODONTOLOGIA</b>	<b>0</b>	<b>1</b>	-
Dr. Flor Ramirez	0	1	-

**GRAFICO Nº 3:**

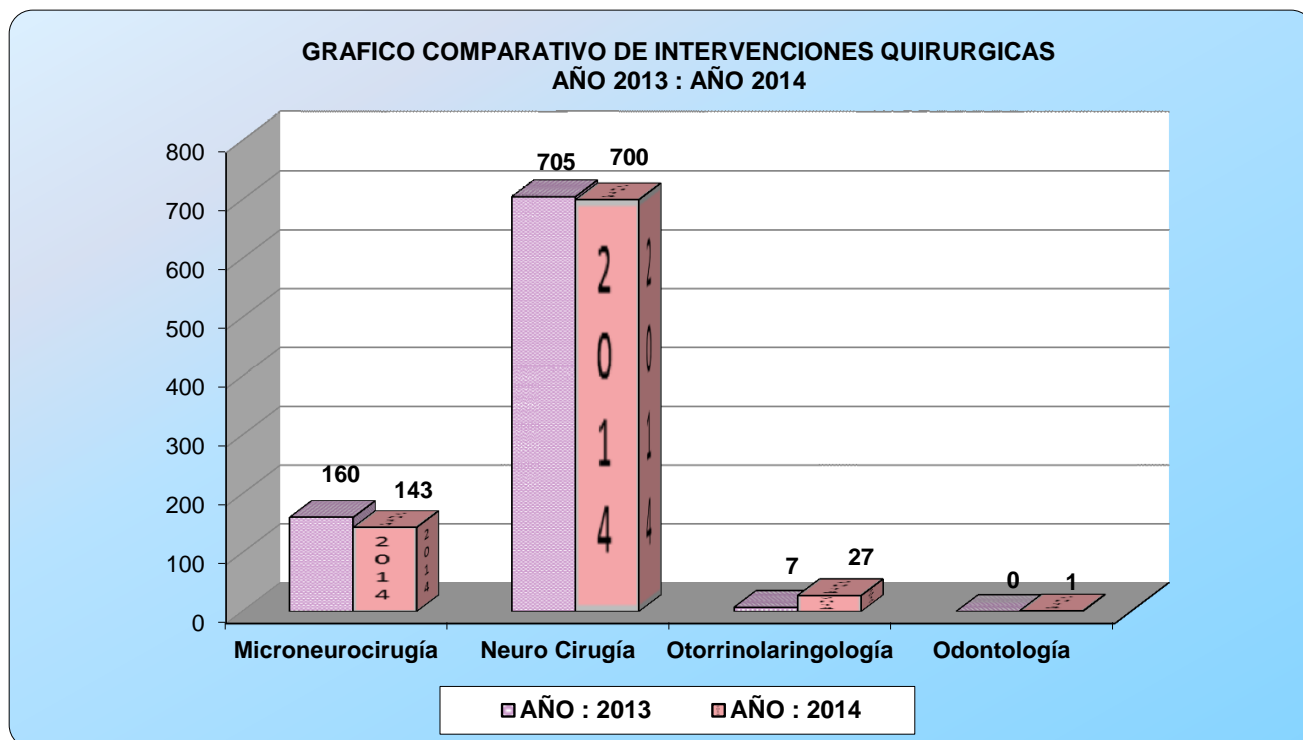


TABLA Nº 4 : CUADRO COMPARATIVO DE EXAMENES DE APOYO AL DIAGNOSTICO  
AÑO 2013 : AÑO 2014

EXAMENES APOYO AL DIAGNOSTICO	AÑO : 2013	AÑO : 2014	% INCREMENTO ó DISMINUCION
<b>LABORATORIO CLINICO Y BACTERIOLOGICO</b>			
Exámenes Bioquímicos	66006	88798	34.5%
Exámenes Hematológicos	34479	48917	41.9%
Exámenes Parasitológicos	560	675	20.5%
Exámenes de Bacteriología	4792	7463	55.7%
Exámenes Inmuno Serológicos	8276	30322	266.4%
Transf. Sanguineas	122	179	46.7%
<b>LABORATORIO DE CISTICERCOSIS</b>			
Wester Blott	1644	1636	-0.5%
Hidaditosis	341	314	-7.9%
<b>LABORATORIO DE NEUROGENETICA</b>			
ADN	414	267	-35.5%
<b>LABORATORIO DE PATOLOGIA</b>			
Biopsias	571	516	-9.6%
Ampliación de biopsia	0	4	-
LCR	66	78	18.2%
Inmunohistoquímica	446	308	-30.9%
Histoquímica	59	43	-27.1%
Improntas	35	13	-62.9%
<b>DIAGNOSTICO POR IMÁGENES</b>			
Tomografía	6172	7653	24.0%
Rayos X	2428	3754	54.6%
Resonancia Magnética	0	4386	-
<b>DIRECCION DE NEUROCIRUGIA</b>			
Panangiografía	8	32	300.0%
Embolización	8	15	87.5%
Otomicroscopía	3	16	433.3%
<b>DPTO. ESPECIALIDADES MEDICAS</b>			
Electrocardiograma	1578	1830	16.0%
Ecocardiograma	212	260	22.6%
Ecocarotideo	180	244	35.6%
Control de diabetes (muestra de glucosa)	1465	1134	-22.6%
Til-ttes	12	20	66.7%
Holter de 24 horas	121	212	75.2%
Hipotensión Ortostática	7	10	42.9%
Eco Transesofágico	9	32	255.6%
<b>DPTO. ENFERMEDADES NEUROVASCULARES Y METABOLICAS</b>			
Doppler Carotideo	91	291	219.8%
Doppler Transcraneal	173	318	83.8%
Doppler Vertebro Basilar	58	306	427.6%
Doppler de Microburbujas	5	0	-
Monitoreo Vasoespasmo	8	5	-37.5%
<b>DPTO. DE NEUROFISIOLOGIA</b>			
Electromiografía	3972	4114	3.6%
Polisomnografía	95	63	-33.7%
P.E.A.	1249	897	-28.2%
P.E.V.	171	331	93.6%
Electroencefalograma	2485	2219	-10.7%
Video-Electroencefalograma	0	131	-
Potenciales Somato Sensoriales	4	2	-50.0%
<b>DPTO. DE EPILEPSIA Y EEG CLINICA</b>			
Electroencefalograma	241	642	166.4%
Video-Electroencefalograma	499	374	-25.1%
<b>SERVICIO DE NEUROPEDIATRIA</b>			
Electroencefalograma	804	890	10.7%
Video-Electroencefalograma	26	24	-7.7%
<b>DPTO. DE ENFERMEDADES NEURODEGENERATIVAS</b>			
Toxina Botulínica	88	113	28.4%
<b>DPTO. DE OTORRINOLARINGOLOGIA</b>			
Audiometría Tonal-Vocal	1411	1467	4.0%
Pruebas laberíntica	267	251	-6.0%
Lavado de Oído	459	257	-44.0%
Timpanometría	195	430	120.5%
Reflejo acústico reglutamiento teec decay (sisi)	46	62	34.8%
Traqueostomía o cambio de tubo	22	0	-



TABLA Nº 4 : CUADRO COMPARATIVO DE EXAMENES DE APOYO AL DIAGNOSTICO  
AÑO 2013 : AÑO 2014

EXAMENES APOYO AL DIAGNOSTICO	AÑO : 2013	AÑO : 2014	% INCREMENTO ó DISMINUCION
Colocación de tubo de ventilación (oído)	1	0	-
Cauterización	1	1	-
<b>DEPARTAMENTO DE NEUROOFTALMOLOGIA</b>			
Refracción	1898	2043	7.6%
Perimetria computarizada	546	454	-16.8%
Ecografía Ocular	131	147	12.2%
<b>PROGRAMA DE TUBERCULOSIS</b>			
PPD	255	197	-22.7%
<b>SERVICIO DE ODONTOLOGIA</b>			
Odontología (procedimientos)	5891	5351	-9.2%
<b>OTROS SERVICIOS</b>			
<b>DPTO. MEDICINA FISICA Y REHABILITACION</b>			
Terapias Física (Sesiones)	26089	25979	-0.4%
Terapia Ocupacional	527	3872	634.7%
Terapia de Lenguaje	8337	7480	-10.3%
<b>SERVICIO DE NEURO PSICOLOGIA</b>			
Ev. Neuropsicología 2.2	6454	7408	14.8%
<b>SERVICIO DE NUTRICION</b>			
Nutrición (atenciones)	82	90	9.8%
<b>SERVICIO DE FARMACIA</b>			
Recetas despachadas	108796	107240	-1.4%

EXAMENES APOYO AL DIAGNOSTICO (a nivel macro)	PRODUCCION AÑO: 2013	PRODUCCION AÑO: 2014	% INCREMENTO ó DISMINUCION
LAB. CLINICO Y BACTERIOLOGICO	114235	176354	54.4%
LAB. DE CISTICERCOSIS	1,985	1950	-1.8%
LAB. DE NEUROGENETICA (ADN)	414	267	-35.5%
LAB. DE PATOLOGIA	1,177	962	-18.3%
DIAGNOSTICO POR IMÁGENES	8,600	15793	83.6%
DIREC. DE NEUROCG. (Panangiografía y Embolización)	19	63	231.6%
DPTO. ESPECIALIDADES MEDICAS	3,584	3742	4.4%
DPTO. ENF. NEUROV. Y METAB. (Dopplers)	335	920	174.6%
DPTO. DE NEUROFISIOLOGIA	7,976	7757	-2.7%
DPTO. DE EPILEPSIA Y EEG CLINICA (EEG)	740	1016	37.3%
SERVICIO DE NEUROPIEDIATRIA (EEG)	830	914	10.1%
DPTO. ENF. NEURODEG. (Toxina Botulínica)	88	113	28.4%
DPTO. DE OTORRINOLARINGOLOGIA	2402	2468	2.7%
DEPARTAMENTO DE NEUROOFTALMOLOGIA	2575	2644	2.7%
PROGRAMA DE TUBERCULOSIS (PPD)	255	197	-22.7%
SERVICIO DE ODONTOLOGIA (procedimientos)	5891	5351	-9.2%
TERAPIA FISICA (Sesiones)	26089	25979	-0.4%
TERAPIA OCUPACIONAL	527	3872	634.7%
TERAPIA DE LENGUAJE	8337	7480	-10.3%
SERVICIO DE NEURO PSICOLOGIA	6,454	7408	14.8%
NUTRICION (atenciones)	82	90	9.8%
SERVICIO DE FARMACIA (Recetas despachadas)	108,796	107240	-1.4%

**TABLA Nº 4.1 : CUADRO COMPARATIVO DE EXAMENES DE APOYO AL DIAGNOSTICO POR GRUPO**

**AÑO 2013 : AÑO 2014**

<b>EXAMENES APOYO AL DIAGNOSTICO (a nivel macro)</b>	<b>PRODUCCION AÑO: 2013</b>	<b>PRODUCCION AÑO: 2014</b>	<b>% INCREMENTO ó DISMINUCION</b>
LAB. CLINICO Y BACTERIOLOGICO	114235	176354	54.4%
LAB. DE CISTICERCOSIS	1985	1950	-1.8%
LAB. DE NEUROGENETICA (ADN)	414	267	-35.5%
LAB. DE PATOLOGIA	1177	962	-18.3%
DIAGNOSTICO POR IMÁGENES	8600	15793	83.6%
DIREC. DE NEUROCG. (Panangiografía y Embolización)	19	63	231.6%
DPTO. ESPECIALIDADES MEDICAS	3584	3742	4.4%
DPTO. ENF. NEUROV. Y METAB. (Dopplers)	335	920	174.6%
DPTO. DE NEUROFISIOLOGIA	7976	7757	-2.7%
DPTO. DE EPILEPSIA Y EEG CLINICA (EEG)	740	1016	37.3%
SERVICIO DE NEUROPEDIATRIA (EEG)	830	914	10.1%
DPTO. ENF. NEURODEG. (Toxina Botulínica)	88	113	28.4%
DPTO. DE OTORRINOLARINGOLOGIA	2402	2468	2.7%
DEPARTAMENTO DE NEUROOFTALMOLOGIA	2575	2644	2.7%
PROGRAMA DE TUBERCULOSIS (PPD)	255	197	-22.7%
SERVICIO DE ODONTOLOGIA (procedimientos)	5891	5351	-9.2%
TERAPIA FISICA (Sesiones)	26089	25979	-0.4%
TERAPIA OCUPACIONAL	527	3872	634.7%
TERAPIA DE LENGUAJE	8337	7480	-10.3%
SERVICIO DE NEURO PSICOLOGIA	6454	7408	14.8%

**GRAFICO Nº 4.1**

