



RESOLUCIÓN DIRECTORAL

Lima, 15 de Mayo de 2017.

VISTOS:

El Expediente Administrativo N° 225840, conteniendo el Informe N° 001-2017-CM-INCEN acompañando el texto de la Memoria Institucional 2015 del Instituto Nacional de Ciencias Neurológicas, para su aprobación, e Informe N° 274-2017-OAJ/INCEN.

CONSIDERANDO:

Que, mediante Resolución Directoral N° 163-2016-INCEN-DG de fecha 12 de mayo de 2016, se dispone conformar el Comité Encargado de Elaborar la Memoria Institucional 2015 del Instituto Nacional de Ciencias Neurológicas.

Que, por Resolución Directoral N° 014-2016-EF/51.01 se aprueba el Texto ordenado de la Directiva N° 004-2015-EF/51.01 "PRESENTACIÓN DE INFORMACIÓN FINANCIERA, PRESUPUESTARIA Y COMPLEMENTARIA DEL CIERRE CONTABLE POR LAS ENTIDADES GUBERNAMENTALES DEL ESTADO PARA LA ELABORACIÓN DE LA CUENTA GENERAL DE LA REPÚBLICA", que en su numeral 4.3.4. Dispone que la presentación de la Memoria Anual corresponde a la Alta Dirección de cada entidad pública, la misma que deberá contener lo siguiente: Presentación, Breve reseña histórica que contenga, entre otros, la base legal de creación, Visión y Misión, Estructura Orgánica, Principales actividades de la entidad, Logros obtenidos y dificultades presentadas durante el periodo que se informa, Ratios Financieros de Liquidez, Solvencia, Rentabilidad y Gestión, comentados, Evaluación de los Estados Financieros utilizando el método de análisis horizontal y análisis vertical, Análisis de la programación y ejecución del presupuesto de ingresos, gastos e inversión, comentando aspectos relevantes de la ejecución respecto a la programación, asimismo debe indicar las limitaciones si las hubiere. Además, podrá incluir información que considere necesaria y que tenga efecto relevante para la entidad, así como lo económico y social;

Que, de la revisión del texto de la Memoria Institucional 2015 del Instituto Nacional de Ciencias Neurológicas, consta que durante el periodo presupuestal 2015 se continuó con el desarrollo de las actividades orientadas a aumentar la cobertura de atención en las especialidades de Neurología y Neurocirugía, así como mejorar la calidad de los servicios prestados en la atención médica y la realización de exámenes de apoyo al diagnóstico. Apreciándose de la Memoria Institucional, que contempla información entre otros, sobre la Cartera de Servicios, Información Estadística, Financiera, Logística, Presupuestaria, de Personal, así como de Docencia e Investigación; incluyendo información sobre proyectos de inversión llevados adelante en infraestructura y equipamiento para mejorar la capacidad resolutive, en concordancia con los objetivos institucionales contemplados en su misión y visión;



Que, la elaboración de la Memoria Institucional 2015 del Instituto Nacional de Ciencias Neurológicas, guarda concordancia con la normatividad reseñada precedentemente, y con los objetivos institucionales, buscando contribuir a extender la atención integral altamente especializada a más peruanos en concordancia con los lineamientos de política de salud, en condiciones que asegure el pleno respeto de los derechos ciudadanos;

Estando a lo Informado con opinión favorable por el Jefe de la Oficina de Asesoría Jurídica mediante Informe N° 274-2017-OAJ/INCEN.

Con las visaciones de la Directora Adjunta, del Director Ejecutivo de la Oficina Ejecutiva de Administración y del Jefe de la Oficina de Asesoría Jurídica del Instituto Nacional de Ciencias Neurológicas.

De conformidad con lo dispuesto por el Art. 1° inc. 1.2.1 de la ley 27444 "Ley del Procedimiento Administrativo General" y la Resolución Ministerial N° 787-2006- MINSA, que aprueba el Reglamento de Organización y Funciones del Instituto Nacional de Ciencias Neurológicas.

SE RESUELVE:

I. TAGLE L.

Artículo 1°.- Aprobar la Memoria Institucional 2015 del Instituto Nacional de Ciencias Neurológicas, la misma que consta de ciento setenta y tres (173) folios, los que forman parte de la presente Resolución Directoral.

Artículo 2°.- Poner la presente resolución, en conocimiento de las diferentes Direcciones, Departamentos, Jefaturas y Personal del Instituto Nacional de Ciencias Neurológicas.

Artículo 3°.- Encargar a la Oficina de Comunicaciones la difusión y publicación de la presente Resolución Directoral, en la página web del Instituto Nacional de Ciencias Neurológicas.

Regístrese y Comuníquese.

MINISTERIO DE SALUD
Instituto Nacional de Ciencias Neurológicas
Dirección General

Med. Cir. PILAR ELENA MAZZETTI SOLER
Directora de Instituto Especializado (e)


Visaciones- copias
DG
D. Adjunta
CM
OAJ.



PERÚ
Ministerio
de Salud

INSTITUTO NACIONAL DE CIENCIAS NEUROLÓGICAS

"Ciencia al Servicio de la Salud Neurológica"



MEMORIA INSTITUCIONAL 2015





PERÚ

Ministerio
de Salud

CONTENIDO



PRESENTACIÓN	3
FUNCIONARIOS	4
COMITÉ RESPONSABLE	5
RESEÑA HISTÓRICA	6
BASE LEGAL	7
MISIÓN Y VISIÓN	8
ESTRUCTURA ORGÁNICA	9
FUCIONARIOS Y DIRECTIVOS	12
CARTERA DE SERVICIOS	17
INFORMACIÓN ESTADÍSTICA	21
INFORMACIÓN FINANCIERA	51
INFORMACIÓN LOGÍSTICA	83
INFORMACIÓN PRESUPUESTARIA	99
INFORMACIÓN DE PERSONAL	134
DOCENCIA E INVESTIGACIÓN	140
IMÁGENES	151



I. TAGLE L.



EGA U



H. Nuñez F.



P. MAZZETTI S



A. CARRASCO



PERÚ

Ministerio
de Salud

PRESENTACIÓN

El Instituto Nacional de Ciencias Neurológicas (INCN), como entidad desconcentrada del Ministerio de Salud, asume cada año el reto de poner la salud neurológica al servicio de la población peruana, para ello cumple con la ejecución de importantes proyectos en áreas de investigación, docencia y atención especializada que son resumidos en el presente documento.

Durante el periodo presupuestal 2015 se continuó con el desarrollo de actividades orientadas a aumentar la cobertura de atención en las especialidades de Neurología y Neurocirugía, así como mejorar la calidad de los servicios prestados en la atención médica y la realización de exámenes de apoyo al diagnóstico.

Más de 97 mil atenciones en un año, la realización de procedimientos altamente especializados como la terapia endovascular y la trombolisis, el fortalecimiento del programa de cirugía de epilepsia, son entre otros los resultados obtenidos durante este último año.

La presente Memoria institucional contempla, además, importante información sobre los proyectos de inversión llevados adelante en infraestructura y equipamiento para mejorar la capacidad resolutoria del servicio de apoyo al diagnóstico por imágenes, así como la instalación de diferentes ambientes en la consulta externa.

También cumplimos al poner al alcance de las autoridades competentes y al público en general, los datos más resaltantes en materia financiera, logística, recursos humanos, de planeamiento y cifras estadísticas, así como campañas neurológicas de prevención inter y extramurales, que reflejan el trabajo que día a día se viene realizando a favor de la población.

Sin embargo, nuestro reto de liderar las actividades de investigación, docencia y atención en neurociencias en los próximos años es una tarea permanente. Por ello la presente gestión institucional está empeñada en seguir trabajando y esforzándose hacia los objetivos institucionales contemplados en nuestra misión y visión.

PILAR MAZZETTI SOLER
Directora INCN

MEMORIA 2015



PERÚ

Ministerio
de Salud

FUNCIONARIOS

M.C. PILAR ELENA MAZZETTI SOLER
DIRECTORA

M.C. ISABEL BEATRIZ TAGLE LOSTAUNAU
DIRECTORA ADJUNTA

ING. HÉCTOR RAÚL NÚÑEZ FLORES
DIRECTOR EJECUTIVO DE ADMINISTRACIÓN




I. TAGLE L.



S. VEGA U



P. MAZZETTI S



H. Nuñez F.



A. CARRASCO



PERÚ

Ministerio
de Salud


COMITÉ RESPONSABLE

PRESIDENTE:

ING. HÉCTOR RAÚL NÚÑEZ FLORES

INTEGRANTES:

LIC. JORGE MARROQUÍN BALLÓN
LIC. EN ADM. GLORIA VARGAS NÚÑEZ
BACH. NÉLIDA CALDERÓN ZELADA DE YUI
SR. SEGUNDO VEGA ULLILEN
CPC LUZ MARINA JIMÉNEZ GARCÍA





PERÚ

Ministerio
de SaludInstituto Nacional de
Ciencias Neurológicas

RESEÑA HISTÓRICA

La historia del Instituto Nacional de Ciencias Neurológicas tiene sus raíces en una tradición religiosa. Así, cuenta la leyenda que en el año 1669 existía en Lima un religioso llamado Fray José de Figueroa, quien se caracterizaba por su gran virtud en socorrer a los más desvalidos.

Cierto día encontró en su camino a un enfermo haraposo que tenía el cuerpo cubierto de heridas. A la pregunta del religioso de por qué se encontraba en ese lugar, este respondió:

"Padre, aquí me han reducido la incurabilidad de mis males, mi gran pobreza y el desamparo en que me hallo, no me ha sido posible hallar otro sitio mejor para mi reposo".


Conmovido por la desgracia del hombre, Fray José resolvió llevarlo hasta su convento donde procedió a lavarles los pies, pero sorprendentemente ya no estaban sucios, por el contrario una luz resplandeciente brotó del rostro del enfermo y escuchó una voz que decía:

"Tú eres mi refugio en mi tribulación y desearía que así socorrieses a los pobre incurables, que son los vivos representantes de mis dolores en este mundo".

Dicho esto, se desvaneció, dejando al religioso con la firme convicción de poner en práctica lo que consideraba era un mandato de Cristo. De allí, refiere la historia de Fray José convenció al acaudalado capitán español Domingo Cueto a construir el entonces "Refugio de Incurables" hasta que por Cédula Real, el 26 de agosto de 1700 se oficializa como "Hospicio de Incurables de la Calle Maravillas", por estar situado en la vía del mismo nombre, ubicación que mantiene hasta la fecha.



GAU



H. RUIZ F.



A. CARRASCO



P. MAZZETTI S




PERÚ

Ministerio
de SaludInstituto Nacional de
Ciencias Neurológicas

BASE LEGAL

- Cédula Real del 26 de agosto del 1700, que oficializa la existencia del Hospital de Incurables de la Calle Maravillas.
- Decreto Supremo del 2 de abril de 1862, a través del cual se hace entrega del Hospicio de Incurables a la Sociedad de Beneficencia Pública de Lima, para su administración.
- Acuerdo de la Sociedad de Beneficencia Pública de Lima del 29 de noviembre de 1937, que decide el cambio de nombre por el de Hospital "Santo Toribio de Mogrovejo".
- Decreto Supremo N° 0315-75 SA del 31 de enero de 1975, a través del cual transfiere el Hospital Santo Toribio de Mogrovejo de la Sociedad de Beneficencia Pública de Lima al Ministerio de Salud.
- Decreto Supremos N° 006-81 de fecha 30 de abril de 1981, mediante el cual se cambia de denominación a Instituto de Ciencias Neurológicas (INC) como órgano especializado del IV nivel de atención en Salud.
- Ley N° 24058 de fecha 20 de diciembre de 1984 que da fuerza de ley al D.S. N° 006-81-SA.
- Resolución Ministerial N° 813-90.SA/DM de fecha 17 de octubre de 1990, a través del cual el Instituto de Ciencias Neurológicas llevará el nombre de "Oscar Trelles Montes",
- Resolución Ministerial N° 181-2000-SA/DM y Decreto Supremo N° 013-2002-SA, que aprueban el reglamento de la Ley N° 27657, Ley del Ministerio de Salud, que en su estructura orgánica contempla la denominación Instituto Especializado de Ciencias Neurológicas (IECN).
- Decreto Supremo N° 023-2005/SA del 09/01/2006, que aprueba el Reglamento de Organización y Funciones del Ministerio de Salud, que en su estructura orgánica define una nueva denominación: Instituto Nacional de Ciencias Neurológicas (INCN).
- Resolución Ministerial N° 787-2006-Minsa, que aprueba el ROF del Instituto Nacional de Ciencias Neurológicas.
- Resolución Suprema N° 011-2008/Mindes, que transfiere el inmueble propiedad de la Sociedad de Beneficencia Pública de Lima Metropolitana, a favor del INCN-MINSA.



A. CARRASCO



PERÚ

Ministerio
de Salud

Instituto Nacional de
Ciencias Neurológicas

MISIÓN Y VISIÓN

Misión

El Instituto Nacional de Ciencias Neurológicas, como miembro integrante del Sistema Nacional Coordinado y Descentralizado de Salud, debe contribuir a extender la atención integral altamente especializada a más peruanos en concordancia con los lineamientos de política de salud, en tales condiciones que asegure el pleno respeto de los derechos ciudadanos. El Instituto debe constituirse en un centro de referencia para la formación y capacitación de profesionales y profesionales de las ciencias neurológicas.



I. TAGLE L.

Visión

La visión del Instituto Nacional de Ciencias Neurológicas es lograr el liderazgo a nivel nacional e internacional en el desarrollo de la investigación científica de las ciencias neurológica y neuroquirúrgica, así como en docencia y normatividad.

Ejes estratégicos

Modernización de la Institución.

Transparencia de la gestión.


Participación y compromiso de los actores.

Simplificación administrativa.

Compromiso con las políticas de salud nacionales.



EGA U



8



A. CARRASCO

H. NURUZ F.



A. CARRASCO




P. MAZZETTI S.p.A.



Vallejos S.



S. VEGA U





PERÚ

Ministerio
de SaludInstituto Nacional de
Ciencias Neurológicas**ÓRGANO DE DIRECCIÓN**

- Dirección General

ÓRGANO DE CONTROL

- Oficina de Control Institucional

ÓRGANOS DE ASESORAMIENTO

- Oficina Ejecutiva de Planeamiento Estratégico
- Oficina de Cooperación Científica Internacional
- Oficina de Epidemiología
- Oficina de Gestión de la Calidad
- Oficina de Asesoría Legal

ÓRGANOS DE APOYO

- Oficina Ejecutiva de Administración
 - Oficina de Personal
 - Oficina de Economía
 - Oficina de Logística
 - Oficina de Servicios Generales
- Oficina de Comunicaciones
- Oficina de Estadística e Informática
- Oficina de Apoyo a la Investigación y Docencia Especializada

ÓRGANOS DE LINEA**a) Dirección Ejecutiva de Investigación, Docencia y Atención Especializada en Neurología Clínica.**

1. Departamento de Investigación, Docencia y Atención Especializada en Enfermedades Neurodegenerativas.
2. Departamento de Investigación, Docencia y Atención Especializada en Epilepsia.
3. Departamento de Investigación, Docencia y Atención Especializada en Enfermedades Neurovasculares y Metabólicas
4. Departamento de Investigación, Docencia y Atención Especializada en Neurología de la Conducta.
5. Departamento de Investigación, Docencia y Atención Especializada en Enfermedades Transmisibles del Sistema Nervioso y Neuropediatría
6. Departamento de Investigación, Docencia y Atención Especializada en Neurorrehabilitación.
7. Departamento de Investigación, Docencia y Atención Especializada en Neurooftalmología
8. Departamento de Investigación, Docencia y Atención Especializada en Especialidades Médicas.



A. CARRASCO




H. Nuñez F.



I. TAGLE L.



P. MAZUELA S.



S. VEGA U





b) Dirección Ejecutiva de Investigación, Docencia y Atención Especializada en Neurocirugía

1. Departamento de Investigación, Docencia y Atención Especializada en Microneurocirugía
2. Departamento de Investigación, Docencia y Atención Especializada en Neurocirugía.
3. Departamento de Investigación, Docencia y Atención Especializada en Otoneurocirugía.

c) Dirección Ejecutiva de Investigación, Docencia y Atención Especializada en Apoyo al Diagnóstico y Tratamiento.

1. Departamento de Investigación, Docencia y Apoyo al Diagnóstico por Neurofisiología Clínica.
2. Departamento de Investigación, Docencia y Apoyo al Diagnóstico por Imágenes.
3. Departamento de Investigación, Docencia y Apoyo al Diagnóstico en Laboratorio.
4. Departamento de Investigación, Docencia y Apoyo al Diagnóstico en Neuropatología.

d) Departamento de Enfermería

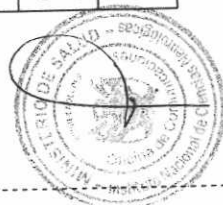
e) Departamento de Atención de Servicios al Paciente

f) Departamento de Emergencia



FUNCIONARIOS Y DIRECTIVOS

DENOMINACIÓN ORGANIZACIONAL	CARGO	NOMBRES Y APELLIDOS	PROFESION	EMAILS	TELÉFONO
DIRECCIÓN GENERAL	DIRECTORA	Pilar Mazzetti Soler	Médico Cirujano	direcciongeneral@icn.minsa.gob.pe	328-1473 411.7703
	DIRECTORA ADJUNTA	Isabel Tagle Lostaunau	Médico Cirujano	itaglel@icn.minsa.gob.pe	328-1473 411.7703
OFICINA EJECUTIVA DE ADMINISTRACIÓN	DIRECTOR ADMINISTRATIVO	Héctor Núñez Flores	Ingeniero de Sistemas y Cómputo	administracion@icn.minsa.gob.pe	411-7781
OFICINA EJECUTIVA DE PLANEAMIENTO ESTRATÉGICO	JEFA	Gloria Vargas Núñez	Lic. en Administración.	planificacion@icn.minsa.gob.pe	411-7715
OFICINA DE ASESORIA JURÍDICA	JEFE	James Frank Osorio del Castillo	Abogado	asesorialegal@icn.minsa.gob.pe	411-7700 anexo 309
OFICINA EJECUTIVA DE APOYO A LA INVESTIGACION Y DOCENCIA ESPECIALIZADA	JEFE	Lizardo Mija Torres	Médico Cirujano	docenciaycapitacion@icn.minsa.gob.pe	411-7762
OFICINA DE ESTADÍSTICA E INFORMÁTICA	JEFA	Nélida Calderón Zelada	Bachiller en Psicología	ncalderonz@icn.minsa.gob.pe	411-7744
OFICINA DE COMUNICACIONES	JEFE	Jorge Marroquín Ballón	Tecnólogo Médico	comunicaciones@icn.minsa.gob.pe	411-7710
ORGANO DE CONTROL INSTITUCIONAL	JEFA	Enrique M. Taya Rutti	Médico Cirujano	controlinterno@icn.minsa.gob.pe	411-7756
OFICINA DE GESTION DE LA CALIDAD	JEFA	Rosario Palacios Zevallos	Lic. En Enfermera	rpaciosz@icn.minsa.gob.pe	411-7795




I. TAGLE L


12
Memoria 2015



DENOMINACIÓN ORGANIZACIONAL	CARGO	NOMBRES Y APELLIDOS	PROFESIÓN	EMAILS	TELEFONO
OFICINA DE EPIDEMIOLOGIA	JEFA	Yrma Quispe Zapana	Médico Cirujano	yquispez@icn.minsa.gob	411-7700
OFICINA DE PERSONAL	JEFE	Roberto Pachterres Alameda	Abogado	personal@icn.minsa.gob.pe	411-7789
OFICINA DE ECONOMIA	JEFA	Luz Marina Jiménez García	Contadora Pública Colegiada	economia@icn.minsa.gob.pe	411-7713
OFICINA DE LOGISTICA	JEFE	Segundo Vega Ullilen	Administración	logistica@icn.minsa.gob.pe	411-7711
OFICINA DE SERVICIOS GENERALES	JEFE	Florencio García Abanto	Asistente Administrativo	fgarciaa@icn.minsa.gob.pe	411-7726
DIRECCIÓN EJECUTIVA DE INVESTIGACIÓN, DOCENCIA Y ATENCIÓN ESPECIALIZADA EN NEUROLOGÍA CLÍNICA	DIRECTORA EJECUTIVA	Lucia Rodríguez Miranda	Médico Cirujano	lrodriguez@icn.minsa.gob.pe	411-1142
DEPARTAMENTO DE INVESTIGACIÓN, DOCENCIA Y ATENCIÓN ESPECIALIZADA EN ENFERMEDADES NEURODEGENERATIVAS	JEFE	Luis Torres Ramírez	Médico Cirujano	ltorres@icn.minsa.gob.pe	411-7732
DEPARTAMENTO DE INVESTIGACIÓN, DOCENCIA Y ATENCIÓN ESPECIALIZADA EN EPILEPSIA	JEFE	José Delgado Ríos	Médico Cirujano	lidelgador@icn.minsa.gob.pe	411-7742
DEPARTAMENTO DE INVESTIGACIÓN, DOCENCIA Y ATENCIÓN ESPECIALIZADA EN ENFERMEDADES NEUROVASCULARES Y METABÓLICAS	JEFA	Ana Valencia Chávez	Médico Cirujano	avalenciach@ic.minsa.gob.pe	411-7734
DEPARTAMENTO DE INVESTIGACIÓN, DOCENCIA Y ATENCIÓN ESPECIALIZADA EN NEUROLOGÍA DE LA CONDUCTA	JEFE	Luis Larrauri Rojas	Médico Cirujano	llarrauri@icn.minsa.gob.pe	411-7727




DENOMINACIÓN ORGANIZACIONAL	CARGO	NOMBRES Y APELLIDOS	PROFESION	EMAILS	TELEFONO
DEPARTAMENTO DE INVESTIGACIÓN, DOCENCIA Y ATENCION ESPECIALIZADA EN ENFERMEDADES TRANSMISIBLES DEL SISTEMA NERVIOSO Y NEUROPEDIATRIA	JEFE	Carlos Escalante Gavancho	Médico Cirujano	cescalanteg@icn.minsa.gob.pe	411-7729
DEPARTAMENTO DE INVESTIGACIÓN, DOCENCIA Y ATENCION ESPECIALIZADA EN NEURORREHABILITACION	JEFA	Ruth M. Aranibar Rivero	Médico Cirujano	raranibarr@icn.minsa.gob.pe	411-7757
DEPARTAMENTO DE INVESTIGACIÓN, DOCENCIA Y ATENCION ESPECIALIZADA EN NEUROOFTALMOLOGIA	JEFE	Guido Albán Zapata	Médico Cirujano	galbanz@icn.minsa.gob.pe	411-7749
DEPARTAMENTO DE INVESTIGACIÓN, DOCENCIA Y ATENCION ESPECIALIZADA EN ESPECIALIDADES MEDICAS	JEFE	Luis Apac Valdivieso	Médico Cirujano	lapacv@icn.minsa.gob.pe	411-7766
DIRECCIÓN EJECUTIVA DE INVESTIGACIONES, DOCENCIA Y ATENCION ESPECIALIZADA EN NEUROCIRUGIA	DIRECTOR EJECUTIVO	Jesús Benigno Félix Ramírez	Médico Cirujano	jfelixr@icn.minsa.gob.pe	411-7700
DEPARTAMENTO DE INVESTIGACIÓN, DOCENCIA Y ATENCION ESPECIALIZADA EN MICRONEUROCIRUGIA	JEFE	Jorge Núñez Manrique	Médico Cirujano	junezm@icn.minsa.gob.pe	411-7737
DEPARTAMENTO DE INVESTIGACIÓN, DOCENCIA Y ATENCION ESPECIALIZADA EN NEUROCIRUGIA	JEFE	Jorge Medina Rubio	Médico Cirujano	jmedinar@icn.minsa.gob.pe	411.7739



DENOMINACIÓN ORGANIZACIONAL	CARGO	NOMBRES Y APELLIDOS	PROFESIÓN	EMAILS	TELÉFONO
DEPARTAMENTO DE INVESTIGACIÓN, DOCENCIA Y ATENCIÓN ESPECIALIZADA EN OTONEUROCIURUGÍA	JEFE	Jorge Anibal Liviac Ticse	Médico Cirujano	jiviact@icn.minsa.gob.pe otoneurocirugiaicn@icn.minsa.gob.pe	411-7745
DIRECCIÓN EJECUTIVA DE INVESTIGACIÓN, DOCENCIA Y ATENCIÓN ESPECIALIZADA EN APOYO AL DIAGNÓSTICO Y TRATAMIENTO	DIRECTORA EJECUTIVA	Myriam Velarde Inchaústegui	Médico Cirujano	mvelardei@icn.minsa.gob.pe	411-7754
DEPARTAMENTO DE INVESTIGACIÓN, DOCENCIA Y APOYO AL DIAGNÓSTICO POR NEUROFISIOLOGÍA CLÍNICA	JEFE	Luis Crovetto Romero	Médico Cirujano	lcrovetto@icn.minsa.gob.pe	411-7748
DEPARTAMENTO DE INVESTIGACIÓN, DOCENCIA Y APOYO AL DIAGNÓSTICO POR IMÁGENES	JEFE	Crisanto Darío Esteban Arias	Médico Cirujano	cestebana@icn.minsa.gob.pe	411-7746
DEPARTAMENTO DE INVESTIGACIÓN, DOCENCIA Y APOYO AL DIAGNÓSTICO EN LABORATORIO	JEFE	Tito Huaytalla Guevara	Médico Cirujano	thuaytallag@icn.minsa.gob.pe	411-7754
DEPARTAMENTO DE INVESTIGACIÓN, DOCENCIA Y APOYO AL DIAGNÓSTICO EN NEUROPATOLOGÍA	JEFA	Diana Rivas Franchini	Médico Cirujano	drivast@icn.minsa.gob.pe	411-7768
DEPARTAMENTO DE ENFERMERÍA	JEFA	Martha Aquino Benigno	Lic. Enfermera	larbulug@icn.minsa.gob.pe	411-7757
DEPTO. DE ATENCIÓN DE SERVICIOS AL PACIENTE	JEFE	Hugo Estrada Vegas	Médico Cirujano	hestradav@icn.minsa.gob.pe	411-7721
CONSULTORIOS EXTERNOS	JEFA	Sor Marilley Ríos Dávila	Lic. Enfermera	mriosd@icn.minsa.gob.pe	411-7721



A. CARRASCO



G. VEGA



L. TAGLE L



P. MAZZETTI S



H. NUÑEZ R.

DENOMINACIÓN ORGANIZACIONAL	CARGO	NOMBRES Y APELLIDOS	PROFESIÓN	EMAILS	TELÉFONO
DEPARTAMENTO DE EMERGENCIA	JEFE	Alfredo Víctor Laguna Urdanivia	Médico Cirujano	alagunau@icn.minsa.gob.pe	411-7763
SERVICIO DE FARMACIA	JEFA	Elizabeth Medina Orrego	Químico Farmacéutica	emedinao@icn.minsa.gob.pe	411-7753
SERVICIO SOCIAL	JEFA	Beatriz Burga Jesús	Asistente Social	burgaj@icn.minsa.gob.pe	411-7722
SERVICIO DE ODONTOLOGÍA	JEFA	Inés Vega Huerta	Cirujano Dentista	ivegah@icn.minsa.gob.pe	411-7752
SERVICIO DE NUTRICIÓN	JEFA	Rocío Tinco Orihuela	Nutricionista	rtincoo@icn.minsa.gob.pe	411-7723
SEGURO INTEGRAL DE SALUD (SIS)	Responsable	Cinthy Evelyn Bazán Huamani	Bach. en Administración	cbazanh@icn.gob.pe	411-7785





PERÚ

Ministerio
de SaludInstituto Nacional de
Ciencias Neurológicas**CARTERA DE SERVICIOS**

SERVICIOS FINALES	
DEPARTAMENTO	SERVICIOS OFRECIDOS
ENFERMEDADES TRANSMISIBLES Y NEUROPEDIATRÍA	<ul style="list-style-type: none"> • Consulta externa y hospitalización • Punción lumbar • Electroencefalograma (EEG) neonatal, pediátrico y en adultos • Video electroencefalograma en niños y adultos
ENFERMEDADES NEUROVASCULARES Y METABÓLICAS	<ul style="list-style-type: none"> • Consulta externa y hospitalización • Doppler transcraneal, vertebrobasilar • Doppler carotídeo • Monitoreo de vasoespasmio
ENFERMEDADES NEURODEGENERATIVAS	<ul style="list-style-type: none"> • Consulta externa y hospitalización • Aplicación de la toxina botulínica a través de su Unidad de Movimientos Involuntarios • Estudios en enfermedad de Alzheimer
EPILEPSIA Y ELECTROENCEFALOGRAMA	<ul style="list-style-type: none"> • Consulta y hospitalización de pacientes con crisis convulsivas • Electroencefalograma (EEG) • Video EEG • Programa de Epilepsia
NEUROOFTALMOLOGÍA	<ul style="list-style-type: none"> • Consulta oftalmológica y neurooftalmológica • Fondo de ojo con dilatación • Examen de diplopía • Exoftalmometría • Perimetría computarizada • Ecografía ocular • Angiografía ocular • Refracción computarizada
NEURORREHABILITACIÓN	<ul style="list-style-type: none"> • Consulta externa • Electroterapia, láser terapia, • Kinesioterapia neurológica • Rehabilitación del lenguaje en adultos y niños • Reeducación motora y sensitiva de lesiones centrales y periféricas • Terapia del dolor: infiltración y bloqueo paraespinal • Psicomotricidad
NEUROLOGÍA DE LA CONDUCTA	<ul style="list-style-type: none"> • Consulta externa • Evaluación psicológica





	<ul style="list-style-type: none"> Evaluación neuropsicológica Evaluaciones de descarte del deterioro cognitivo Evaluaciones del TDAH
NEUROCIRUGÍA	<ul style="list-style-type: none"> Consulta externa y hospitalización Cirugías de base de cráneo Tratamiento de enfermedades craneoencefálicas, vertebromedulares y nervios periféricos en adultos Microneurocirugía vascular y tumoral Biopsia estereotáxica Neuroendoscopia
OTONEUROCIRUGÍA	<ul style="list-style-type: none"> Consulta y hospitalización Cirugía otoneurológica y otorrinolaringológica Audiometría tonal y vocal Acufenometría Timpanometría Pruebas laberínticas Traqueostomía
NEUROLOGÍA DE LA CONDUCTA	<ul style="list-style-type: none"> Consulta externa Hospitalización Evaluación psicológica Evaluación neuropsicológica
EMERGENCIA	<ul style="list-style-type: none"> Atención especializada en Neurología las 24 horas del día en situaciones que compromete la vida del paciente Unidad de Cuidados Intensivos Neurológicos



I. TAGLE L.

SERVICIOS INTERMEDIOS

ÁREA	SERVICIOS OFRECIDOS
CARDIOLOGÍA	<ul style="list-style-type: none"> MAPA (Monitoreo Ambulatorio de Presión Arterial) Tilt test Holder Electrocardiograma Ecocardiograma Ecocarotideo
ANESTESIOLOGÍA	<ul style="list-style-type: none"> Atención preanestésica Anestesia quirúrgica
FARMACIA	<ul style="list-style-type: none"> Venta de medicamentos neurológicos
SERVICIO SOCIAL	<ul style="list-style-type: none"> Atención social de los pacientes de estratos económicos bajos Atención social domiciliaria
AMBULANCIA	<ul style="list-style-type: none"> Traslado de pacientes según solicitado



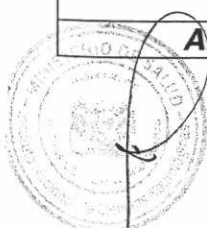
B. MAZZETTI S.



A. CARRASCO



GAU



H. Nuñez F.



PERÚ

Ministerio
de SaludInstituto Nacional de
Ciencias Neurológicas**PROGRAMAS**

PROGRAMA	SERVICIOS OFRECIDOS
NEUROTUBERCULOSIS	<ul style="list-style-type: none"> • Basicoloscopia de LCR • Test de Ada • Examen bioquímico, genético e inmunología del LCR • Consulta especializada

SERVICIOS DE PROYECCIÓN COMUNITARIA

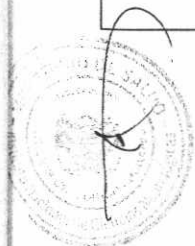
	SERVICIOS OFRECIDOS
CAMPAÑAS DE SALUD	<ul style="list-style-type: none"> • Jornadas de prevención en hipertensión arterial, trastornos de memorias, enfermedades vasculares, cisticercosis, diabetes y otros problemas neurológicos • Problemas de lenguaje y aprendizaje, problemas hiperactividad, proyección en centros educativos en diferentes áreas
MUSEO DE CEREBROS	<ul style="list-style-type: none"> • Promoción de la salud neurológica • Visitas guiadas



I. TABLE L

SERVICIOS DE APOYO AL DIAGNÓSTICO

ÁREAS	SERVICIOS OFRECIDOS
LABORATORIO CLÍNICO Y DE LCR	<ul style="list-style-type: none"> • Exámenes de HIV, herpes, CMV • Toxoplasma • Dopaje de anticonvulsivamente • Otras técnicas de rutina
ANATOMÍA PATOLÓGICA	<ul style="list-style-type: none"> • Estudio de biopsias de cerebro y médula • Estudio de biopsias de músculo • Estudio de biopsia de nervio periférico • Técnica de histoquímica e inmunohistoquímica para hipófisis • Coloraciones especiales en LCR • PAP en LCR, líquido pleural, esputo y otros
NEUROGENÉTICA	<ul style="list-style-type: none"> • Consulta externa • Citogenética clínica • Genética molecular clínica • Cariotipos para hallar alteraciones cromosómicas • Análisis del ADN para enfermedades neurológicas • Consejería genética





PERÚ

Ministerio
de SaludInstituto Nacional de
Ciencias Neurológicas

LABORATORIO DE CISTICERCOSIS	<ul style="list-style-type: none">• Western Blot para cisticercosis• Western Blot para hidatidosis• Antígenos circulantes
IMÁGENES	<ul style="list-style-type: none">• Resonancia magnética• Panangiografía• Tomografía espiral multicorte (TEM)<ul style="list-style-type: none">- Cerebral, columna y otros- Angiotem- Reconstrucción 3D- Cisternografía- Perfusión cerebral• Rayos X
NEUROFISIOLOGÍA	<ul style="list-style-type: none">• Consulta externa• Electroencefalografía, velocidades de conducción• Potenciales evocados auditivos, visuales y somatosensoriales• Mapeo cerebral• EEG• Polisomnografía



I. TAGLE L.



P. VAZZETTI S.



SAU



A. CARRASCO



H. CUEVAS F.



20

Memoria 2015






PERÚ

Ministerio de Salud

Instituto Nacional de Ciencias Neurológicas



I. TAGLE

INFORMACIÓN ESTADÍSTICA PARA LA ELABORACIÓN DE LA MEMORIA INSTITUCIONAL 2015 O.E.I. - INCN




A. CARRASCO



P. MAZZETTI S



W. GARCÍA F.





PERÚ

Ministerio de Salud

Instituto Nacional de Ciencias Neurológicas

I. CONSULTA EXTERNA

es el área funcional dedicada a satisfacer las demandas de salud de los usuarios mediante actividades de atención ambulatoria en consultorios.

ATENCIONES

TOTAL GENERAL	97280
NEUROLOGIA	80830
Departamento de I. D.A.E en Neurología de la Conducta	6085
Servicio de Enfermedades transmisibles en el Sistema Nervioso	7376
Servicio de Neuropediatría	6167
Departamento de I.D.A.E en Enfermedades Neurovasculares y Metabólicas	5654
Departamento de I.D.A.E en Enfermedades Neurodegenerativas	8694
Departamento de I.D.A.E en Epilepsia	6170
Departamento de I. D.A.E en Oftalmología	5759
Departamento de I.D.A.E en Rehabilitación	7939
Departamento de Investigación, docencia y atención especializada en especialidades Médicas	8184
Departamento de Servicio de Atención al Paciente	13626
Departamento de I. D.A.D por Neurofisiología Clínica	3236
Departamento de I.D.A.D. En Neuropatología (Servicio de Neurogenética)	1780
Unidad de Psiquiatría)	160
CIRUGIA	16450
Departamento de I.A.E. en Neurocirugía	10349
Departamento de I.A.E. en Microcirugía	1971
Departamento de I. D. A. en Neurocirugía	4130

ATENCIONES EN CONSULTA EXTERNA POR DPTO / SERVICIO



I. TAGLE L.



P. MAZZETTI S



A. CARRASCO



H. RUIZ F.

El Instituto Nacional de Ciencias Neurológicas en el año 2015 se registró 97,280 atenciones médicas. El departamento con mayor demanda de atenciones fue el Dpto. de Servicio de Atención al Paciente representando el 14.0% del total de atenciones, seguida del Departamento de Neurocirugía representando el 10.6% y en tercer lugar se encuentra el Departamento de Enfermedades Neurodegenerativas con un 8.9%.




PERÚ

Ministerio
de SaludInstituto Nacional de
Ciencias Neurológicas**ATENDIDOS**

Durante el año 2015 el instituto registró 33,084 atendidos en sus diferentes subespecialidades, los servicios con mayor número de atendidos fue el Dpto. de Servicio de Atención al Paciente con un 19.5% del total de atendidos, seguido del Departamento de Enfermedades Neurodegenerativas con un 11.2% y en tercer lugar el Servicio de Neuropediatría con un 9.8%.

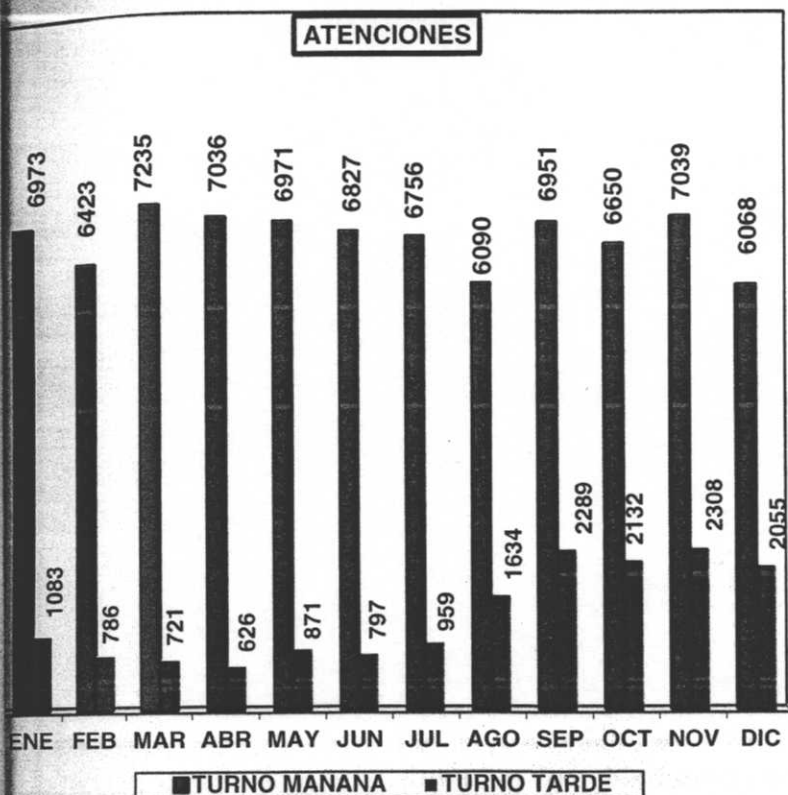
SERVICIOS	TOTAL
TOTAL GENERAL	33084
NEUROLOGIA	28452
Departamento de I. D.A.E en Neurología de la Conducta	2890
Servicio de Enfermedades transmisibles en el Sistema Nervioso	2704
Servicio de Neuropediatría	3250
Departamento de I.D.A.E en Enfermedades Neurovasculares y Metabólicas	2366
Departamento de I.D.A.E en Enfermedades Neurodegenerativas	3713
Departamento de I.D.A.E en Epilepsia	2199
Departamento de I. D.A.E Neurooftalmología	1622
Departamento de I.D.A.E en Neurorrehabilitación	244
Departamento de Investigación, Docencia y Atención Especializada en Especialidades Médicas	682
Departamento de Servicio de Atención al Paciente	6451
Departamento de I. D.A.D por Neurofisiología Clínica	1704
Departamento de I.D.A.D. En Neuropatología (Servicio de Neurogenética)	619
(Unidad de Psiquiatría)	8
CIRUGIA	4632
Departamento de I.A.E. en Neurocirugía	3027
Departamento de I.A.E. Microneurocirugía	420
Departamento de I. D. A. en Otoneurocirugía	1185

**ATENDIDOS EN CONSULTA EXTERNA POR
DPTO Y/O SERVICIO**

A. CARRASCO



ATENCIONES EN CONSULTA EXTERNA POR TURNO

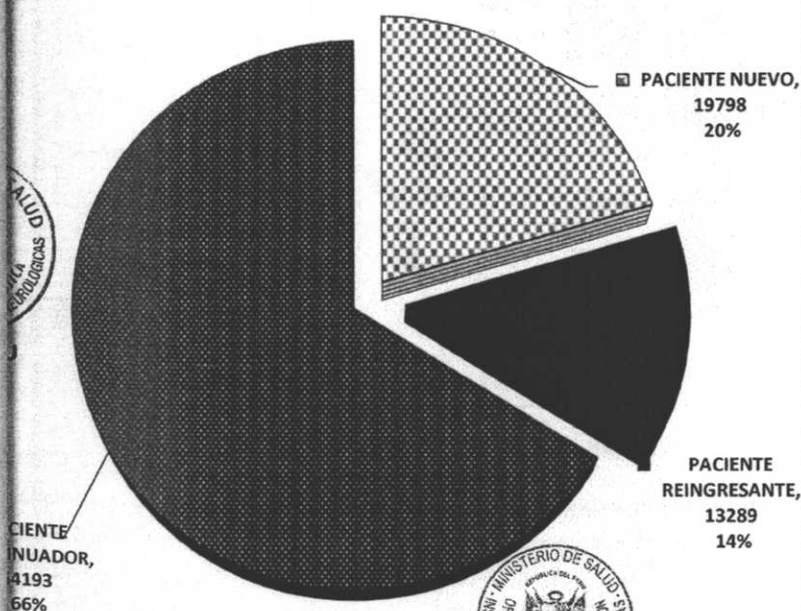


En el mes de setiembre, se apertura las horas complementarias en el turno tarde, para cubrir la atención de la población insatisfecha.

En la gráfica se muestra como fue incrementándose la atención en el turno tarde.



ATENCIONES POR TIPO DE PACIENTE EN CONSULTA EXTERNA



A. CARRASCO



P. MAZATTLI

Del total de atenciones realizadas en la Institución (97280) en consultorios externos, la distribución de pacientes fue la siguiente: pacientes nuevos (20%) del total de atenciones, reingresantes (14%) y los continuadores que representa la mayoría con un (66%).





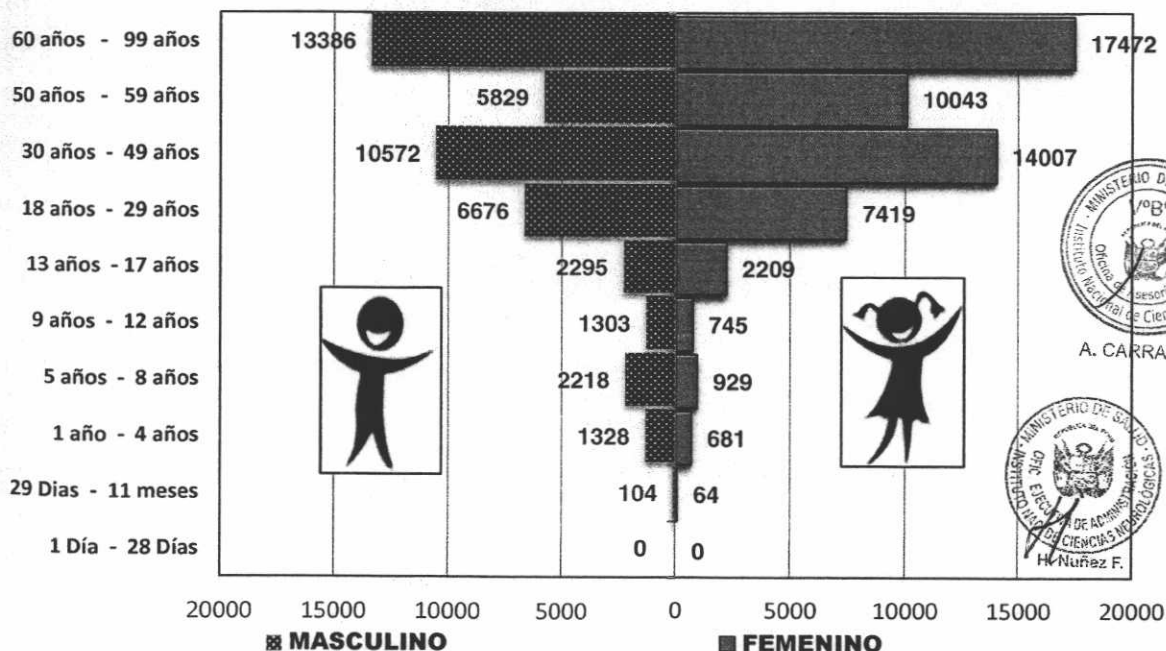
PERÚ

Ministerio
de SaludInstituto Nacional de
Ciencias Neurológicas

ATENCIONES POR GRUPO DE EDAD

DISTRIBUCION POR G. EDAD	MASCULINO	%	FEMENINO	%	TOTAL GENERAL	%
1 día - 28 días	0	0.0%	0	0.0%	0	0.0%
28 Días - 11 meses	104	0.2%	64	0.1%	168	0.2%
1 año - 4 años	1,328	3.0%	681	1.3%	2,009	2.1%
5 años - 8 años	2,218	5.1%	929	1.7%	3147	3.2%
9 años - 11 años	1,303	3.0%	745	1.4%	2048	2.1%
12 años - 17 años	2,295	5.3%	2,209	4.1%	4504	4.6%
18 años - 29 años	6,676	15.3%	7,419	13.8%	14095	14.5%
30 años - 49 años	10,572	24.2%	14,007	26.1%	24579	25.3%
50 años - 59 años	5,829	13.3%	10,043	18.7%	15872	16.3%
60 años - 99 años	13,386	30.6%	17,472	32.6%	30858	31.7%
TOTAL GENERAL	43711	100%	53569	100%	97280	100%

DISTRIBUCIÓN DE PACIENTES DE CONSULTA EXTERNA POR SEXO	MASCULINO	43711	44.9%
	FEMENINO	53569	55.1%
	TOTAL	97280	100.0%

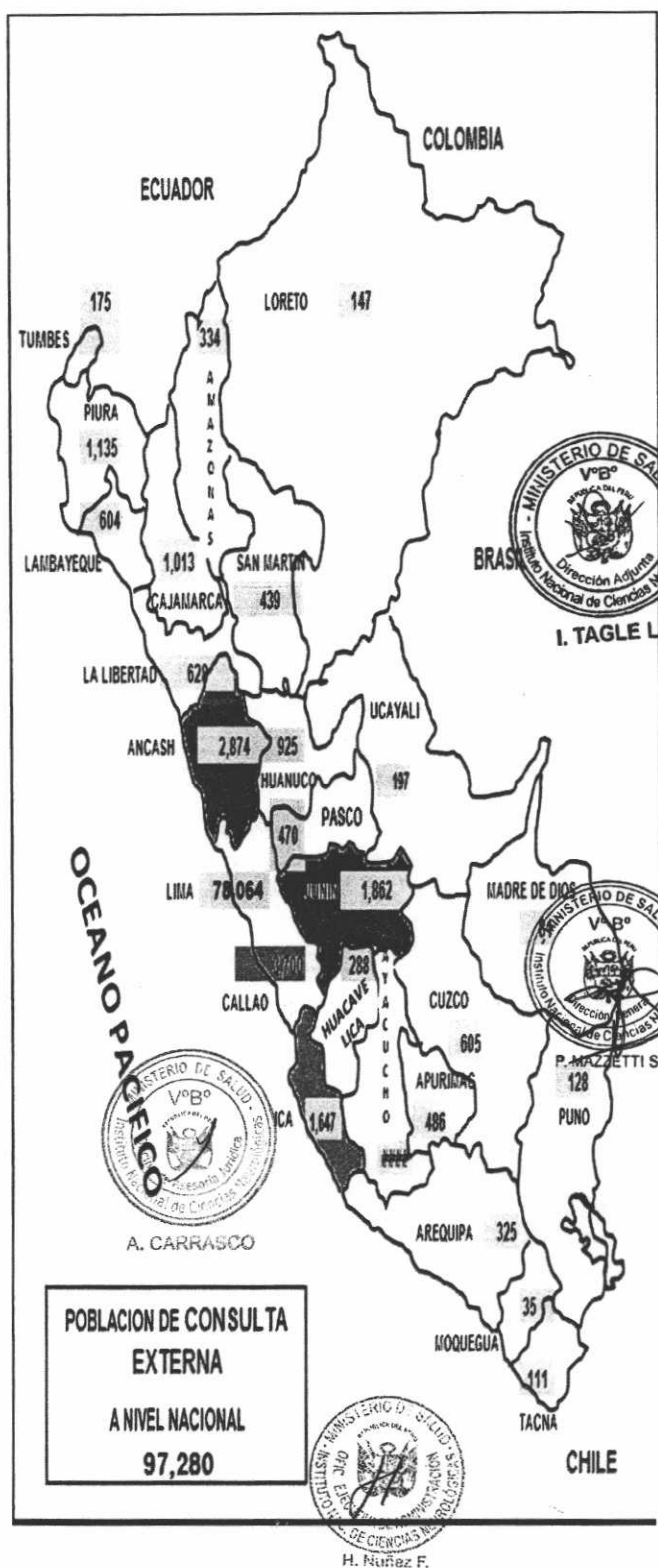
Distribución de población en Consulta Externa
por Género y Grupo etario

Del total de atenciones realizadas en la Institución (97280) en consultorios externos, las atenciones realizadas a mujeres representan el 55.1% del total y el 44.9% corresponde a hombres; el grupo etario con mayor atenciones realizadas es el grupo de 60 a 99 años (31.7%), le sigue el grupo de 30 a 49 años (25.3%) y en tercer lugar el grupo de 50 a 59 años con el (16.3%).



PROCEDENCIA DE PACIENTES EN CONSULTA EXTERNA

Departamento de procedencia	Atenciones			
	Masculino	Femenino	Total	%
Lima	34826	43238	78064	80.2%
Callao	1738	1962	3700	3.8%
Ancash	1302	1572	2874	3.0%
Junín	893	969	1862	1.9%
Tarma	709	938	1647	1.7%
Piura	529	606	1135	1.2%
Cajamarca	468	545	1013	1.0%
Yacucho	433	574	1007	1.0%
Huánuco	433	492	925	1.0%
La Libertad	318	310	628	0.6%
Cuzco	295	310	605	0.6%
Lambayeque	279	325	604	0.6%
Purímac	223	263	486	0.5%
Pasco	204	266	470	0.5%
San Martín	202	237	439	0.5%
Amazonas	173	161	334	0.3%
Arequipa	113	212	325	0.3%
Huancavelica	130	158	288	0.3%
Ucayali	110	87	197	0.2%
Tumbes	72	103	175	0.2%
Loreto	66	81	147	0.2%
Puno	68	60	128	0.1%
Acuña	65	46	111	0.1%
Madre de Dios	41	40	81	0.1%
Moquegua	21	14	35	0.04%
TOTAL	43711	53569	97280	100%



En el cuadro podremos observar la procedencia de los pacientes que acuden a consulta externa, teniendo en cuenta que el 80.2 % de pacientes provienen de la ciudad de Lima, seguida de la Provincia Constitucional del Callao con un 3.8%, Ancash con un 3.0%, Junín 1.9% e Ica con 1.7%.

El 84.0 % de la población demandante proviene de la ciudad de Lima y Callao en razón a la ubicación geográfica del Instituto y el 16.0 % de provincias.



PERÚ

Ministerio
de SaludInstituto Nacional de
Ciencias Neurológicas

MORBILIDAD GENERAL EN CONSULTA EXTERNA

DIEZ PRIMERAS CAUSAS DE MORBILIDAD	CIE	0 A 11	12 A 17	18 A 29	30 A 59	MAS 60	CASOS	%
		NIÑO	ADOLESCENTE	JOVEN	ADULTO	ADULTO MAYOR		
CEFALEA DEBIDA A TENSION	A G442	15	37	110	307	138	607	5,7
INFARTO CEREBRAL, NO ESPECIFICADO	NO I639	1	0	2	125	279	407	3,8
TRASTORNO DE LA REFRACCION, NO ESPECIFICADO	NO H527	48	27	74	159	96	404	3,8
CEFALEA EPILEPSIA, TIPO NO ESPECIFICADO	R51X G409	9	14	76	180	117	396	3,8
CERVICALGIA	M542	0	6	39	194	121	360	3,3
ENFERMEDAD DE PARKINSON	DE G20X	0	0	0	82	191	273	2,5
LUMBAGO NO ESPECIFICADO	NO M545	0	3	18	181	60	262	2,4
EPILEPSIA Y SINDROMES EPILEPTICOS SINTOMATICOS RELACIONADOS LOCALIZACIONES (FOCALES) (PARCIALES) Y CON ATAQUES PARCIALES SIMPLES	CON G401	16	14	103	91	16	240	2,2
TRASTORNO MIXTO DE ANSIEDAD Y DEPRESION	F412	0	4	32	134	69	239	2,2
TODOS LOS DEMAS CASOS		575	284	909	2978	2403	7149	66,1
TOTAL MORBILIDAD		680	414	1490	4598	3522	10704	100,0


DIEZ PRIMERAS CAUSAS DE MORBILIDAD POR CATEGORIA EN CONSULTA EXTERNA



Las 10 primeras causas de morbilidad general consultorios externos por su categoría constituyen el 33.2% de morbilidad registrada durante el año 2015, siendo la primera causa la **cefalea debido a tensión (5.7%)** la segunda causa **infarto cerebral (3.8%)** y la tercera causa la **trastorno de la refracción (3.8%)** que se muestra en el cuadro



A. CARRASCO





PERÚ

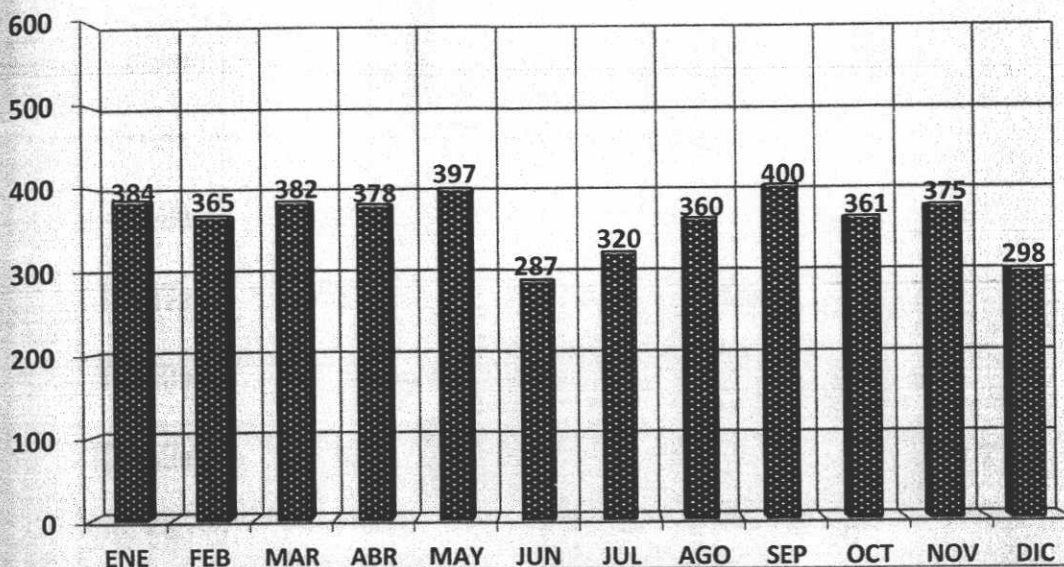
Ministerio
de SaludInstituto Nacional de
Ciencias Neurológicas

II. EMERGENCIA

Es el área funcional dedicada a satisfacer en forma oportuna la demanda de pacientes que presentan enfermedades que requieran atención y tratamiento inmediato de acuerdo a nuestra especialidad.

ATENCIONES EN EMERGENCIA	ENE	FEB	MAR	ABR	MAY	JUN	JUL	AGO	SEP	OCT	NOV	DIC	TOTAL
	384	365	382	378	397	287	320	360	400	361	375	298	4307

ATENCIONES EN EL SERVICIO DE EMERGENCIA



ATENCIONES POR GRUPO DE EDAD

DISTRIBUCIÓN POR G. EDAD	MASCULINO	%	FEMENINO	%	TOTAL GENERAL	%
1 día - 28 días	0	0.0%	0	0.0%	0	0.0%
29 días - 11 meses	1	0.1%	3	0.1%	4	0.1%
1 año - 4 años	11	0.6%	23	1.0%	34	0.8%
5 años - 8 años	17	0.9%	13	0.5%	30	0.7%
9 años - 11 años	18	0.9%	17	0.7%	35	0.8%
12 años - 17 años	73	3.8%	123	5.1%	196	4.6%
18 años - 29 años	449	23.5%	571	23.9%	1020	23.7%
30 años - 49 años	547	28.6%	732	30.6%	1279	29.7%
50 años - 59 años	255	13.3%	363	15.2%	618	14.3%
60 años - 99 años	542	28.3%	549	22.9%	1091	25.3%
TOTAL GENERAL	1913	100%	2394	100%	4307	100%

DISTRIBUCIÓN DE PACIENTES DE EMERGENCIA POR SEXO

MASCULINO	1913	44.4%
FEMENINO	2394	55.6%
TOTAL	4307	100.0%



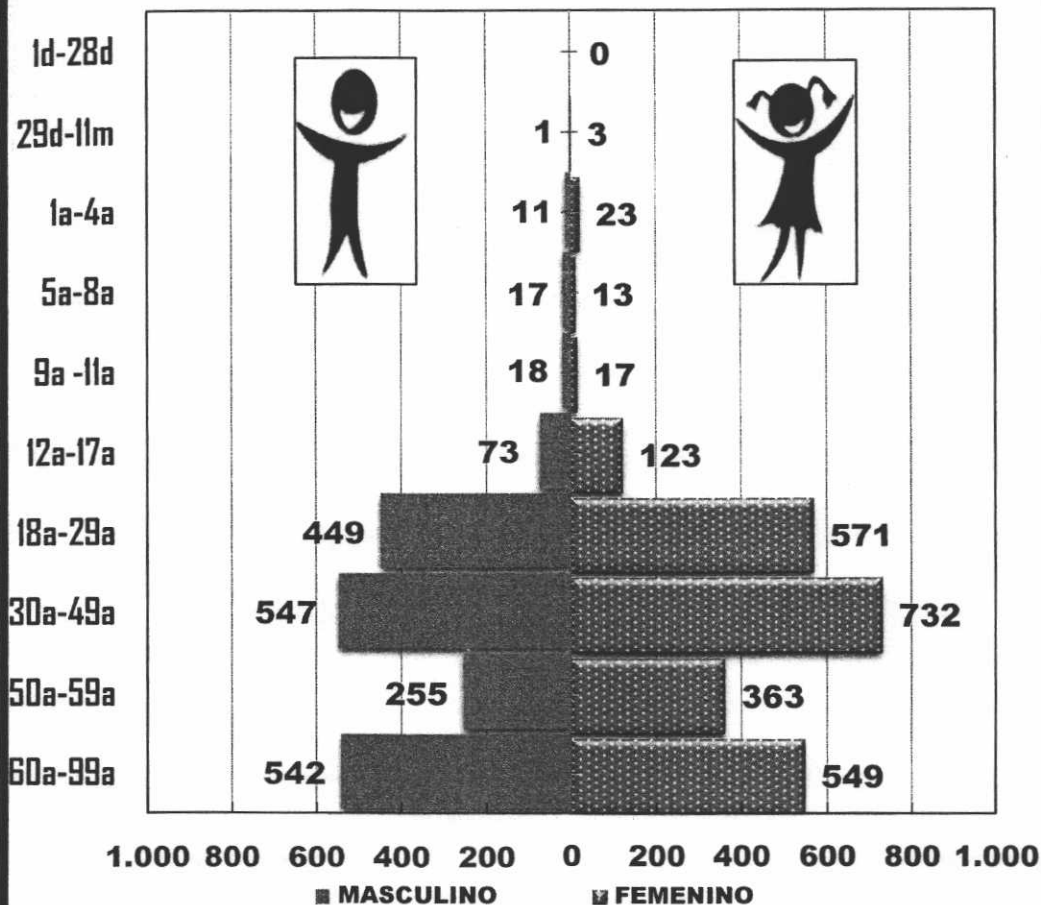


PERÚ

Ministerio de Salud

Instituto Nacional de Ciencias Neurológicas

Distribución de la población en el servicio de EMERGENCIA por Género y Grupo etario



MINISTERIO DE SALUD
VºBº
Dirección Adjunta
Instituto Nacional de Ciencias Neurológicas
I. TAGLE L.

MINISTERIO DE SALUD
VºBº
Oficina General de Asesoría
P. MAZZETTI S.

Del total de atenciones realizadas en el servicio de Emergencia (4307), las atenciones realizadas a mujeres representan el 55.6% del total y el 44.4% corresponde a hombres; el grupo etario con mayor atenciones realizadas es el grupo de 30 a 49 años (29.7%), le sigue el grupo de 60 a 99 años (25.3%) y en tercer lugar el grupo de 18 a 29 años con el (23.7%).

MINISTERIO DE SALUD
VºBº
Oficina General de Asesoría

AU



A. CARRASCO



H. Muñoz F.



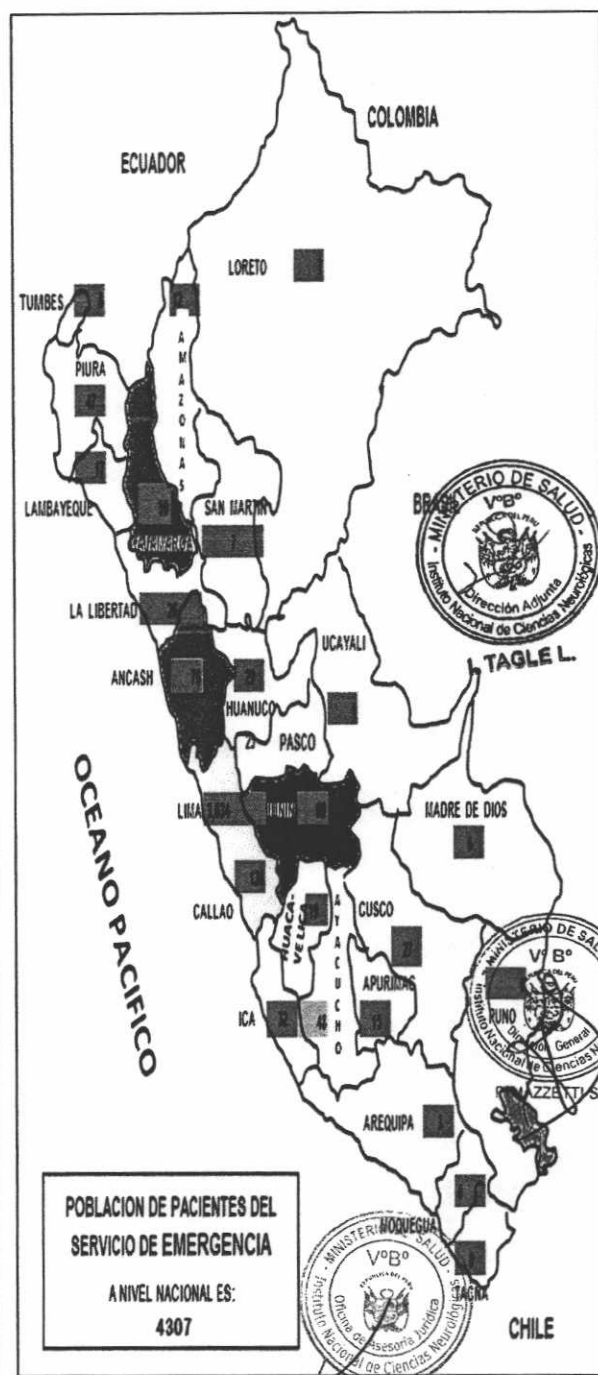


PERÚ

Ministerio
de SaludInstituto Nacional de
Ciencias Neurológicas

PROCEDENCIA DE PACIENTES DE EMERGENCIA

Departamento de procedencia	ATENCIONES DE EMERGENCIA			
	Masculino	Femenino	Total	%
LIMA	1,610	2,024	3,634	84.4%
CALLAO	50	84	134	3.1%
ANCASH	35	41	76	1.8%
JUNIN	37	32	69	1.6%
CAJAMARCA	24	35	59	1.4%
AYACUCHO	20	28	48	1.1%
PIURA	25	22	47	1.1%
ICA	10	22	32	0.7%
HUANUCO	14	15	29	0.7%
CUSCO	13	14	27	0.6%
LA LIBERTAD	13	13	26	0.6%
PASCO	13	12	25	0.6%
HUANCAVELICA	12	7	19	0.4%
LAMBAYEQUE	8	9	17	0.4%
APURIMAC	8	7	15	0.3%
AMAZONAS	7	5	12	0.3%
TUMBES	4	4	8	0.2%
LORETO	2	5	7	0.2%
SAN MARTIN	2	5	7	0.2%
MADRE DE DIOS	1	5	6	0.1%
PUNO	3	3	6	0.1%
AREQUIPA	2	1	3	0.1%
UCAYALI	0	1	1	0.02%
TOTAL	1913	2394	4307	100%



A. CARRASCO

En el año 2015 se registraron 4307 atenciones en el servicio de Emergencia; en la tabla podemos observar que el **84.4%** de pacientes provienen de la ciudad de Lima, seguida de la Provincia Constitucional del Callao con un 3.1%, Ancash con un 1.8%, Junín 1.6% y Cajamarca con 1.4%.

El **87.5 %** de la población demandante proviene de la ciudad de Lima y Callao en razón a la ubicación geográfica del Instituto y el **12.5 %** de provincia.



H. Ruiz F.

30

Memoria 2015





MORBILIDAD GENERAL EN EMERGENCIA

OR DE N	DIEZ PRIMERAS CAUSAS DE MORBILIDAD	CIE	0 A 11	12 A 17	18 A 29	30 A 59	MAS 60A	CAS OS	%
			NIÑO	ADOLESCENTE	JOVEN	ADULTO	ADULTO MAYOR		
1	EPILEPSIA, TIPO NO ESPECIFICADO	G409	62	72	233	159	56	582	13.5%
2	CEFALEA DEBIDA A TENSION	G442	7	33	177	233	67	517	12.0%
3	CEFALEA VASCULAR, NCOP	G441	9	15	86	136	34	280	6.5%
4	PARALISIS DE BELL	G510		7	52	158	48	265	6.2%
5	LUMBAGO NO ESPECIFICADO	M545		5	17	179	21	222	5.2%
6	ENFERMEDAD CEREBROVASCULAR, NO ESPECIFICADA	I679			4	35	176	215	5.0%
7	INFARTO CEREBRAL, NO ESPECIFICADO	I639				35	152	187	4.3%
8	TRAUMATISMO INTRACRANEAL, NO ESPECIFICADO	S069	3	9	34	68	39	153	3.6%
9	CEFALEA	R51X	5	11	43	67	22	148	3.4%
10	MIGRAÑA, NO ESPECIFICADA	G439	1	6	49	62	2	120	
TOTAL DE ATENCIONES DE EMERGENCIA			103	196	1,020	1897	1001	4307	100%

DIEZ PRIMERAS CAUSAS DE MORBILIDAD EN EL SERVICIO DE EMERGENCIA



Las 10 primeras causas de morbilidad general en el servicio de emergencia por sus categorías constituyen el 62.4% de morbilidad registrada durante el año 2015, siendo la primera causa de atención la Epilepsia (13.5%) la segunda causa Cefalea debida a tensión y la tercera causa la Cefalea vascular (6.5%), seguida de las otras causas que se muestra en el cuadro.



PERÚ

Ministerio
de SaludInstituto Nacional de
Ciencias Neurológicas

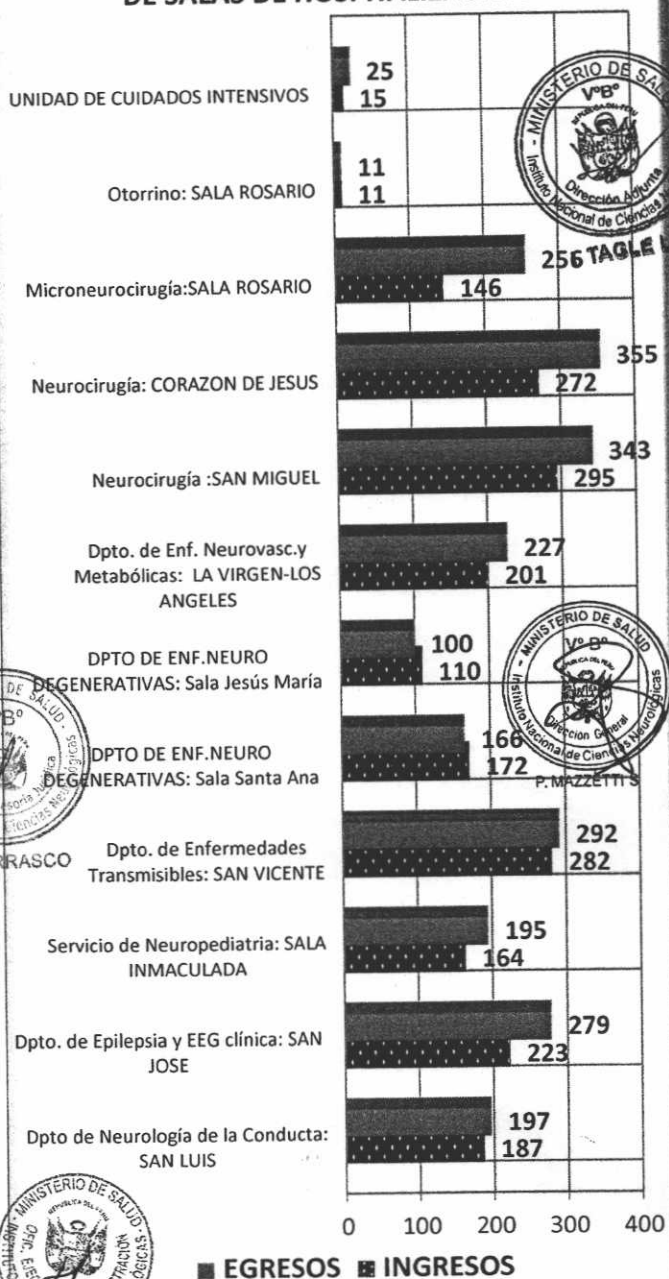
III. HOSPITALIZACIÓN

Es la unidad organizada y dirigida adecuadamente para prestar los servicios y cuidados que precisan los pacientes que requieren ser internados por más de 24 horas para diagnóstico y/o tratamiento médico o quirúrgico.

INGRESOS Y EGRESOS HOSPITALARIOS POR SERVICIOS MÉDICOS

SERVICIOS	SUBESPECIALIDAD	INGRESOS		EGRESOS	
	TOTAL	2078	100 %	2446	100 %
NEUROLOGIA	Dpto. de Neurología de la Conducta: SAN LUIS	187	9.0%	197	8.1%
	Dpto. de Epilepsia y EEG clínica: SAN JOSE	223	10.7%	279	11.4%
	Servicio de Neuropediatría: SALA INMACULADA	164	7.9%	195	8.0%
	Dpto. de Enfermedades Transmisibles: SAN VICENTE	282	13.6%	292	11.9%
	DPTO DE ENF.NEURO DEGENERATIVAS: Sala Santa Ana	172	8.3%	166	6.8%
	DPTO DE ENF.NEURO DEGENERATIVAS: Sala Jesús María	110	5.3%	100	4.1%
	Dpto. de Enf. Neurovasc.y Metabólicas: LA VIRGEN-LOS ANGELES	201	9.7%	227	9.3%
	Neurocirugía :SAN MIGUEL	295	14.2%	343	14.0%
	Neurocirugía: CORAZÓN DE JESÚS	272	13.1%	355	14.5%
	Microneurocirugía: SALA ROSARIO	146	7.0%	256	10.5%
CIRUGIA	Otorrino: SALA ROSARIO	11	0.5%	11	0.4%
	UNIDAD DE CUIDADOS INTENSIVOS	15	0.7%	25	1.0%

INGRESOS Y EGRESOS HOSPITALARIOS DE SALAS DE HOSPITALIZACIÓN






La institución trabajo en este año 2015, con 175 camas hospitalarias divididas en salas de Neurología, Cirugía y la Unidad de Cuidados Intensivos registrándose **2078 ingresos y 2446 egresos** hospitalarios,

EGRESO POR GRUPO DE EDAD

DISTRIBUCIÓN POR G. EDAD	MASCULIN O	%	FEMENIN O	%	TOTAL GENERAL L	%
29 días - 11 meses	3	0.2%	3	0.3%	6	0.2%
1 año - 4 años	22	1.7%	28	2.4%	50	2.0%
5 años - 8 años	23	1.8%	22	1.9%	45	1.8%
9 años - 11 años	14	1.1%	14	1.2%	28	1.1%
12 años - 17 años	50	4.0%	56	4.7%	106	4.3%
18 años - 29 años	270	21.4%	238	20.1%	508	20.8%
30 años - 49 años	367	29.1%	335	28.3%	702	28.7%
50 años - 59 años	169	13.4%	213	18.0%	382	15.6%
60 años - 99 años	343	27.2%	276	23.3%	619	25.3%
TOTAL GENERAL	1261	100%	1185	100%	2446	100.0%

DISTRIBUCIÓN DE PACIENTES POR SEXO	MASCULINO	1261	51.6%
	FEMENINO	1185	48.4%
	TOTAL	2446	100.0%

Del total de egresos hospitalarios (2446), las mujeres representan el 48.4% del total y el 48.6% corresponde a hombres; el grupo etario con mayor egresos es el grupo de 30 a 49 años (28.7%), sigue el grupo de 60 a 99 años (25.3%) y en tercer lugar el grupo de 18 a 29 años con el 20.8%.

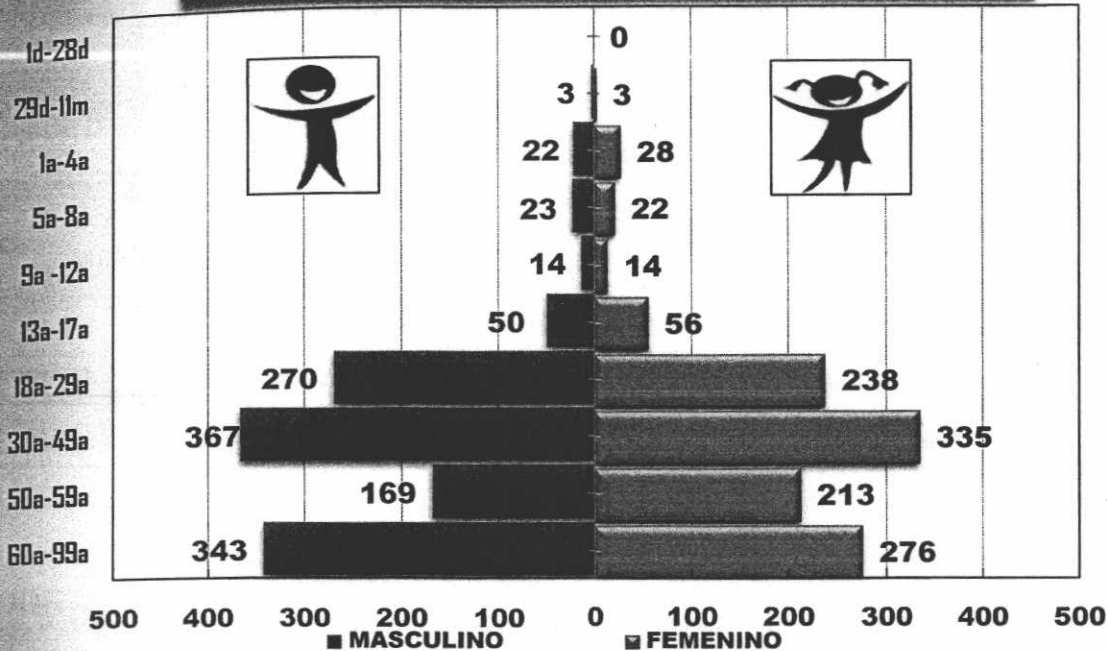


A. CARRASCO





Distribución de población hospitalaria por Género y Grupo etario



PROCEDENCIA DE PACIENTES

Departament o de procedencia	EGRESOS HOSPITALARIOS			
	Masculin o	Femenin o	Total	%
LIMA	989	922	1911	78.1%
CALLAO	50	41	91	3.7%
ANCASH	33	37	70	2.9%
PIURA	22	26	48	2.0%
UNÍN	21	23	44	1.8%
CA	17	17	34	1.4%
CUSCO	17	13	30	1.2%
HUÁNUCO	18	10	28	1.1%
CAJAMARCA	10	17	27	1.1%
LA LIBERTAD	19	5	24	1.0%
LAMBAYEQUE	9	15	24	1.0%
AYACUCHO	8	15	23	0.9%
APURIMAC	9	10	19	0.8%
PASCO	6	6	12	0.5%
SAN MARTIN	8	3	11	0.4%
HUANCAVELIC		6	10	0.4%





PERÚ

Ministerio
de SaludInstituto Nacional de
Ciencias Neurológicas

AREQUIPA	3	5	8	0.3%
UCAYALI	2	5	7	0.3%
AMAZONAS	5	1	6	0.2%
MADRE DE DIO	4	1	5	0.2%
S				
TUMBES	1	4	5	0.2%
PUNO	2	2	4	0.2%
LORETO	2	1	3	0.1%
TACNA	2	0	2	0.1%
MOQUEGUA	0	0	0	0.0%
TOTAL	1261	1185	2446	100%

En el año 2015 se registraron 2446 egresos hospitalarios, en la tabla podemos observar que el 78.1% de pacientes provienen de la ciudad de Lima, seguida de la Provincia Constitucional del Callao con un 3.7%, Ancash con un 2.9%, Piura con un 2.0% y Junín con 1.8%.

El 81.8 % de la población demandante proviene de la ciudad de Lima y Callao en razón a la ubicación geográfica del instituto y el 18.2 % de provincia.



I. TABLE L.

MORBILIDAD (Egresos)

DIEZ PRIMERAS CAUSAS DE MORBILIDAD	CIE	0 A 11	12 A 17	18 A 29	30 A 59	MAS 60	CASOS	%
		NIÑO	ADOLESCENTE	JOVEN	ADULTO	ADULTO MAYOR		
CISTICERCOSIS DEL SISTEMA NERVIOSO CENTRAL	B690	5	15	67	101	25	213	8.7%
EPILEPSIA Y SINDROMES EPILEPTICOS SINTOMATICOS RELACIONADOS CON LOCALIZACIONES (FOCALES) (PARCIALES) Y CON ATAQUES PARCIALES COMPLEJOS	G402	7	5	90	63	6	171	7.0%
TUMOR DE COMPORTAMIENTO INCIERTO O DESCONOCIDO DEL ENCEFALO, SUPRATENTORIAL	D430	1	5	23	96	36	161	6.6%
INFARTO CEREBRAL, NO ESPECIFICADO	I639				34	109	143	5.8%
EPILEPSIA Y SINDROMES EPILEPTICOS SINTOMATICOS RELACIONADOS CON LOCALIZACIONES (FOCALES) (PARCIALES) Y CON ATAQUES PARCIALES SIMPLES	G401	61	16	20	17	2	116	4.7%
OTROS TRASTORNOS ESPECIFICADOS DE LOS DISCOS INTERVERTEBRALES	M518		3	12	65	20	100	4.1%
OTRAS LESIONES BIOMECAICAS	M998		1		39	33	73	3.0%
HIDROCEFALO, NO ESPECIFICADO	G919		1	12	42	12	67	2.7%
MALFORMACION ARTERIOVENOSA DE LOS VASOS CEREBRALES	Q282			25	35	2	62	2.5%
OTROS DESPLAZAMIENTOS ESPECIFICADOS DE DISCO INTERVERTEBRAL	M512			8	38	16	62	2.5%
TODOS LOS DEMAS CASOS		55	60	251	554	358	1278	52.2%
TOTAL EGRESOS		129	106	508	1084	619	2446	100%



A. CARRASCO



S. VEGA U



H. Núñez F.





PERÚ

Ministerio
de SaludInstituto Nacional de
Ciencias NeurológicasDIEZ PRIMERAS CAUSAS DE MORBILIDAD EN
EGRESO HOSPITALARIO

Las 10 primeras causas de morbilidad general en egreso hospitalario por subcategoría constituyen el 47.8% de morbilidad registrada durante el año 2015, siendo la primera causa de egreso hospitalario la cisticercosis (8.7%) la segunda causa epilepsia (7.0%) y tercera causa el tumor de comportamiento incierto del encéfalo supratentorial (6.6%)

MORTALIDAD (Egresos)

EN	DIEZ PRIMERAS CAUSAS DE MORTALIDAD	CIE	0 A 11 NIÑO	12 A 17 ADOLESCENTE	18 A 29 JOVEN	30 A 59 ADULTO	MAS 60 ADULTO MAYOR	CASOS	%
	TUMOR MALIGNO DEL CEREBRO, EXCEPTO LOBULOS Y VENTRICULOS	C710			1	8	3	12	17.1%
	ENFERMEDAD POR VIRUS DE LA INMUNODEFICIENCIA HUMANA (VIH), SIN OTRA ESPECIFICACION	B24			1	4		5	7.1%
	HEMORRAGIA SUBARACNOIDEA, NO ESPECIFICADA	I609			1	2	2	5	7.1%
	TUMOR DE COMPORTAMIENTO INCIERTO O DESCONOCIDO DEL ENCEFALO, SUPRATENTORIAL	D430				3	1	4	5.7%
	INFARTO CEREBRAL, NO ESPECIFICADO	I639				1	2	3	4.3%
	TUMOR MALIGNO DEL ENCEFALO, PARTE NO ESPECIFICADA	C719			1	2		3	4.3%
	CISTICERCOSIS DEL SISTEMA NERVIOSO CENTRAL	B690			1		2	3	4.3%
	HEMORRAGIA INTRAENCEFALICA, NO ESPECIFICADA	I619				1	2	3	4.3%
	OTROS SINTOMAS Y SIGNOS GENERALES ESPECIFICADOS	R688				1	2	3	4.3%
	ENCEFALITIS, MIELITIS Y ENCEFALOMIELITIS, NO ESPECIFICADAS	G049			1	2		3	4.3%
	TODOS LOS DEMAS CASOS				2	17	7	26	37.1%
	TOTAL EGRESOS			0	8	41	21	70	100%



Memoria 2015



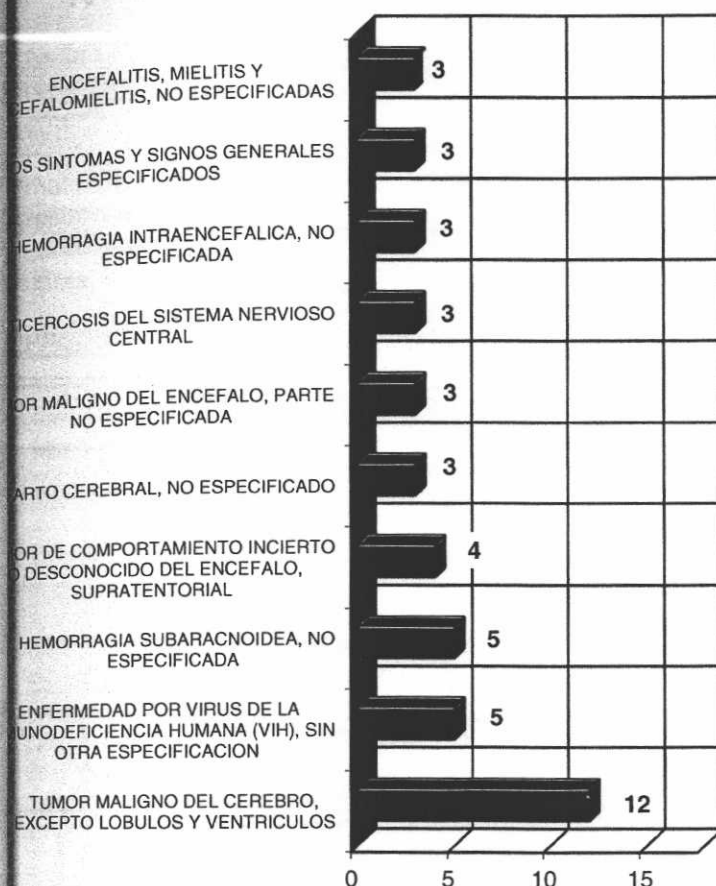


PERÚ

Ministerio
de Salud

Instituto Nacional de
Ciencias Neurológicas

DIEZ PRIMERAS CAUSAS DE MORTALIDAD HOSPITALARIA



Las 10 primeras causas de mortalidad en egreso hospitalario por subcategoría constituyen el 62.9% registrada durante el año 2015, siendo la primera causa de muerte el tumor maligno del cerebro (17.1%) en segundo lugar encuentra el VIH y la hemorragia subaracnoidea.



I. TAGLE L




A. CARRASCO



S. VEGA U



M. Núñez F.





PERÚ

Ministerio de Salud

Instituto Nacional de Ciencias Neurológicas

IV. CIRUGÍAS

Es la Unidad Operativa compleja, donde convergen las acciones Neuroquirúrgicas de alta complejidad programadas y de emergencia.

Reúne en un área física, todos los elementos humanos y materiales necesarios para desarrollar la actividad quirúrgica y la recuperación anestésica en forma eficaz, eficiente y en condiciones máxima de seguridad con respecto a contaminaciones.



PRODUCCION DE INTERVENCIONES QUIRURGICAS:

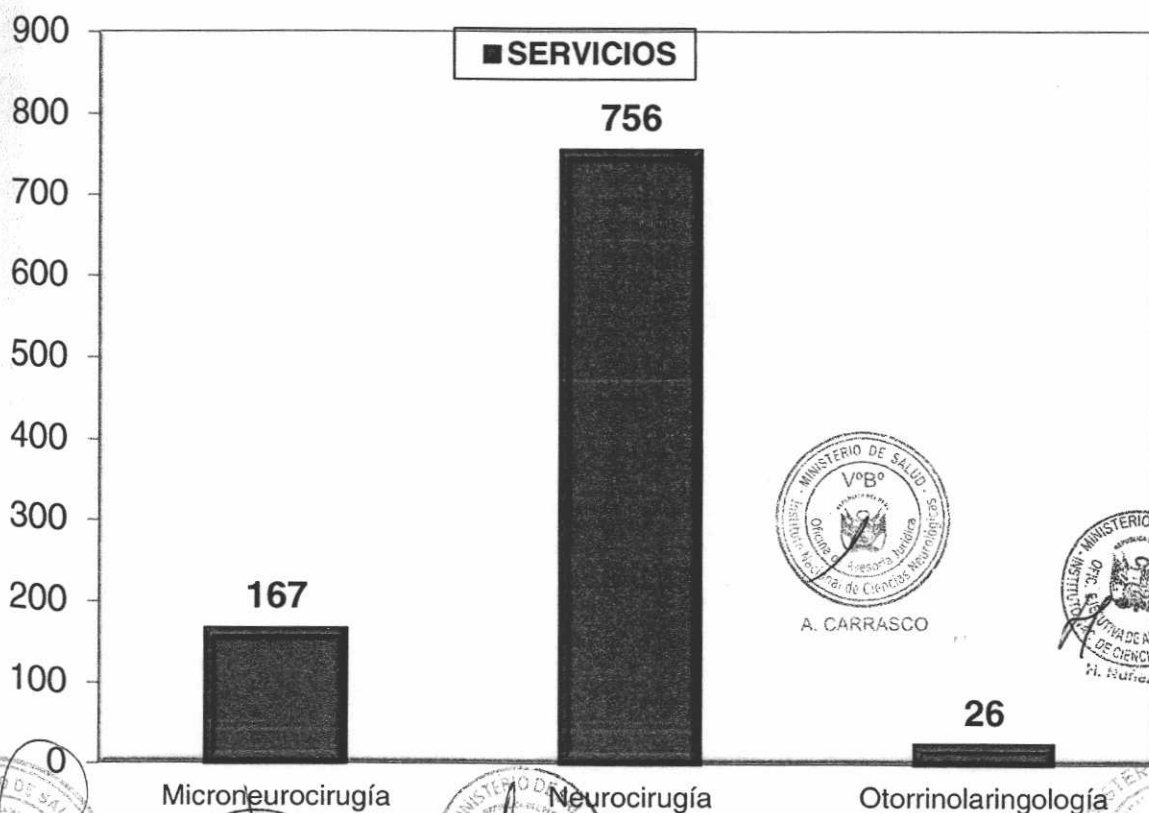
SERVICIOS	TOTAL	%
Microneurocirugía	167	17.6%
Neurocirugía	756	79.7%
Otorrinolaringología	26	2.7%
TOTAL POR MES	949	100%

En el año se efectuaron 949 cirugías de alta complejidad, y en promedio se realizaron 79 cirugías mensuales.

Las cirugías realizadas en el servicio de Microneurocirugía representa el 17.4%, Neurocirugía representa el 79.7% y Otorrinolaringología el 2.7% del total de cirugías realizadas en el año.

I. TABLE 1

INTERVENCIONES QUIRÚRGICAS POR SERVICIOS



Memoria 2015

S. VEGA



A. CARRASCO



H. RUIZ



P. MAZZETTI S



PERÚ

Ministerio
de SaludInstituto Nacional de
Ciencias NeurológicasLOS DIEZ PROCEDIMIENTOS QUIRÚRGICOS REALIZADOS EN EL CENTRO NEUROQUIRÚRGICO
POR SERVICIO

CIRUGÍAS REALIZADAS	CÓDIGO CPT	TOTAL
SERVICIO DE MICRONEUROCIRUGÍA		167
1. Cirugía del aneurisma, malformación a-v, o fistula cavernosa por oclusión intracraneal y cervical de la carótida	61705	48
2. Para excisión o coagulación de plexos coroideos	61544	19
3. Hipofisectomía transnasal o transeptal	61548	15
4. Craniectomía, trepanación, craneotomía ósea en flap por excisión de tumor supratentorial excepto meningioma para excisión de meningioma supratentorial	61512	13
5. Ventrículo-peritoneal-pleural	62223	6
6. Craniectomía, trepanación, craniotomía ósea en flap por excisión de tumor supratentorial excepto meningioma	61510	6
7. Craniectomía o craniotomía para evacuación de hematoma yuxtadural supratentorial	61312	5
8. Craniectomía, trepanación, craniotomía ósea en flap por excisión de tumor supratentorial excepto meningioma para excisión o fenestración de quiste supratentorial	61516	5
9. Creación de shunt, ventrículo atrial, yugular-auricular	62220	5
10. Craniectomía para excisión de tumor cerebral, infratentorial, fosa posterior excepto meningioma, ángulo ponto cerebeloso o tumor de la línea media en base de cráneo	61518	5
OTRAS CIRUGIAS		40

DIEZ PRIMERAS CIRUGIAS REALIZADAS EN EL SERVICIO DE
MICRONEUROCIRUGIA

Craniectomía para excisión de tumor cerebral, infratentorial, fosa posterior excepto meningioma, ángulo ponto cerebeloso o...

Creación de shunt, ventrículo atrial, yugular-auricular

Craniectomía, trepanación, craniotomía ósea en flap por excisión de tumor supratentorial excepto meningioma para...

Craniectomía o craniotomía para evacuación de hematoma yuxtadural supratentorial

Craniectomía, trepanación, craniotomía ósea en flap por excisión de tumor supratentorial excepto meningioma

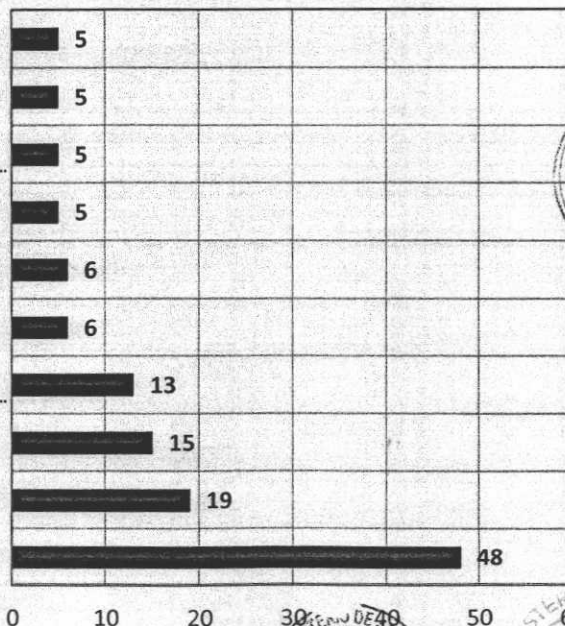
Ventrículo-peritoneal-pleural

Craniectomía, trepanación, craniotomía ósea en flap por excisión de tumor supratentorial excepto meningioma para...

Hipofisectomía transnasal o transeptal

Para excisión o coagulación de plexos coroideos

Cirugía del aneurisma, malformación a-v, o fistula cavernosa por oclusión intracraneal y cervical de la carótida

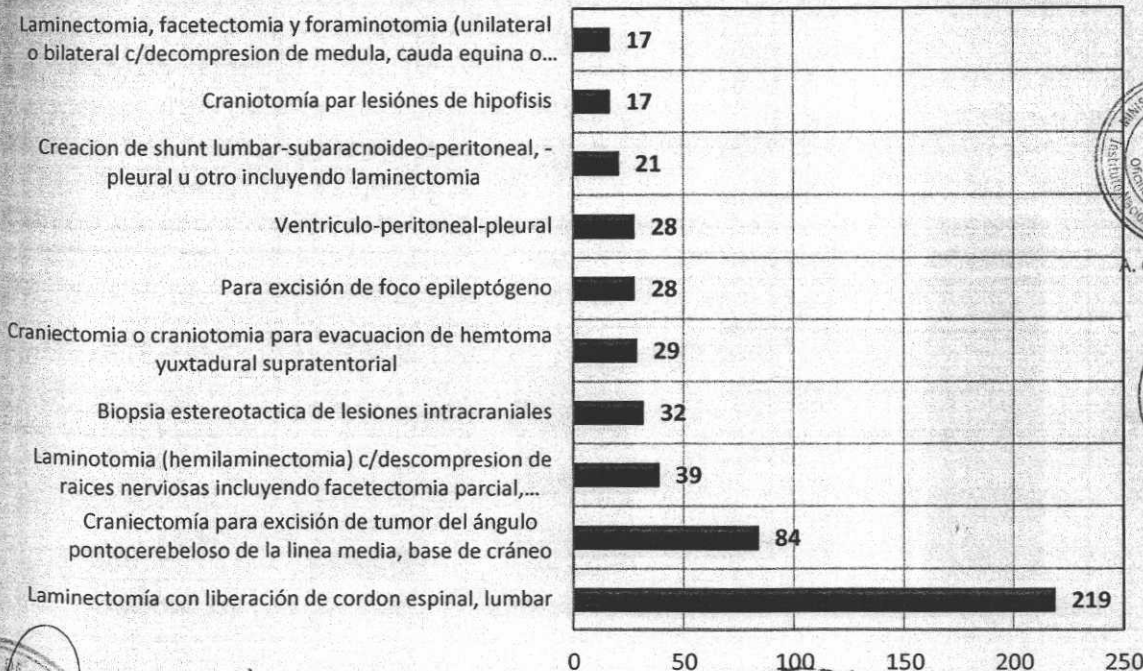




Los diagnósticos pre operatorios más frecuentes en el servicio de Microneurocirugía que se operan son los aneurismas cerebrales: carótida anterior, posterior o media, seguida de los tumores del SNC y en tercer lugar la hidrocefalia.

CIRUGIAS REALIZADAS	CODIGO CPT	TOTAL
SERVICIO DE NEUROCIRUGIA		756
Laminectomía con liberación de cordón espinal, lumbar	63200	219
Craniectomía para excisión de tumor del ángulo pontocerebeloso de la línea media, base de cráneo	61521	84
Laminotomía (hemilaminectomía) c/descompresión de raíces nerviosas incluyendo facetectomía parcial, foraminotomía y/o excisión de hernia discal, un espacio intervertebral, lumbar	63030	39
Biopsia estereotáctica de lesiones intracraniales	61750	32
Craniectomía o craniotomía para evacuación de hematoma yuxtadural supratentorial	61312	29
Para excisión de foco epileptógeno	61534	28
Ventrículo-peritoneal-pleural	62223	28
Creación de shunt lumbar-subaracnoideo-peritoneal, -pleural u otro incluyendo laminectomía	63740	21
Craniotomía par lesiones de hipófisis	61546	17
Laminectomía, facetectomía y foraminotomía (unilateral o bilateral c/descompresión de medula, cauda equina o raíz nerviosa) un solo segmento vertebral, lumbar	63047	17
OTRAS CIRUGIAS		242

DIEZ PRIMERAS CIRUGIAS REALIZADAS EN EL SERVICIO DE NEUROCIRUGIA





PERÚ

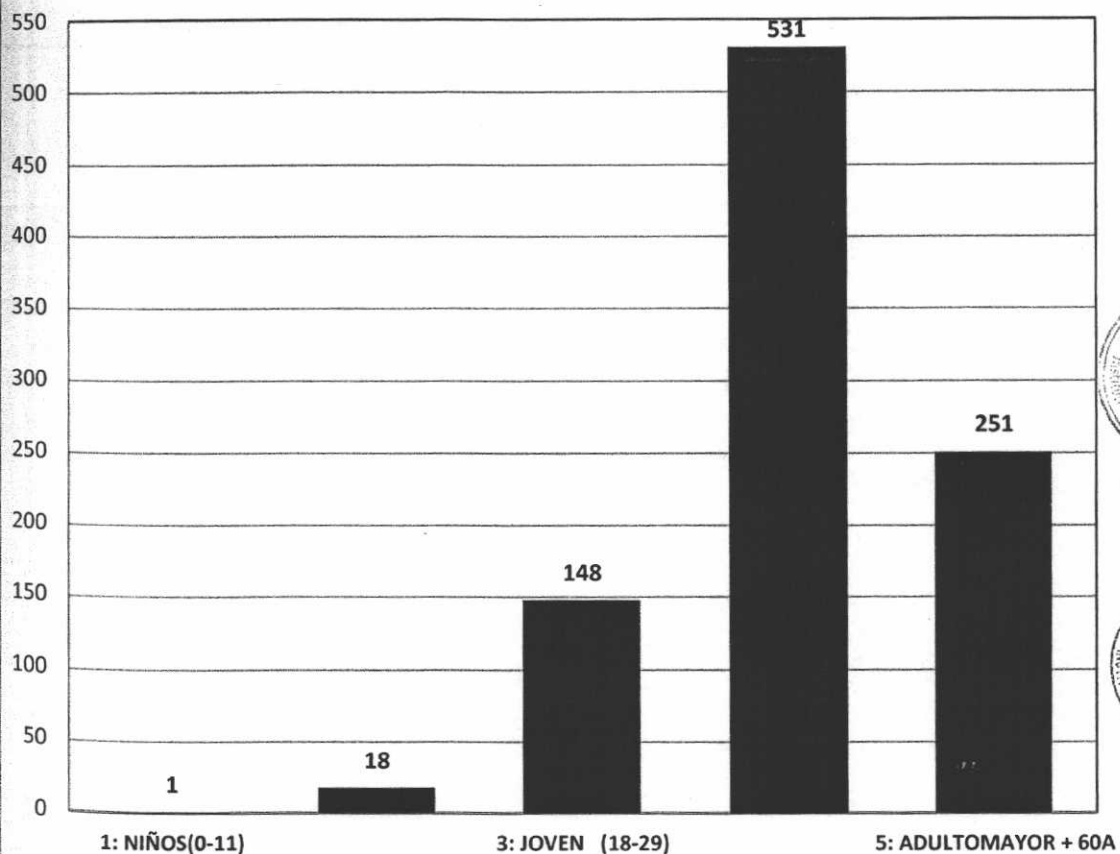
Ministerio
de SaludInstituto Nacional de
Ciencias Neurológicas

Los diagnósticos pre operatorios más frecuentes en el servicio de Neurocirugía que se operan son los tumores del sistema nervioso central, seguida de hernia núcleo pulposo y en tercer lugar las estenosis raquídea.

INTERVENCIONES QUIRÚRGICAS POR ESPECIALIDAD Y GRUPO ETARIO

SERVICIOS/GRUPO ETAREO	1: NIÑOS (0-11)	2: ADOLESCENTE (12-17)	3: JOVEN (18-29)	4: ADULTO (30-59)	5: ADULTO MAYOR + 60A	TOTAL
MICRONEUROCIRUGÍA		3	27	103	34	167
NEUROCIRUGÍA	1	14	116	416	209	756
OTORRINOLARINGOLOGÍA		1	5	12	8	26
TOTAL	1	18	148	531	251	949

DISTRIBUCION DE LA DEMANDA DE INTERVENCIONES QUIRÚRGICAS POR GRUPO ETARIO



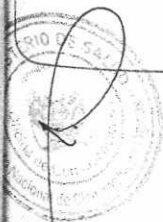
I. TAGLE L.



A. CARRASCO



H. RUIZ F.

41
Memoria 2015

S. VEGA U





PERÚ

Ministerio
de Salud


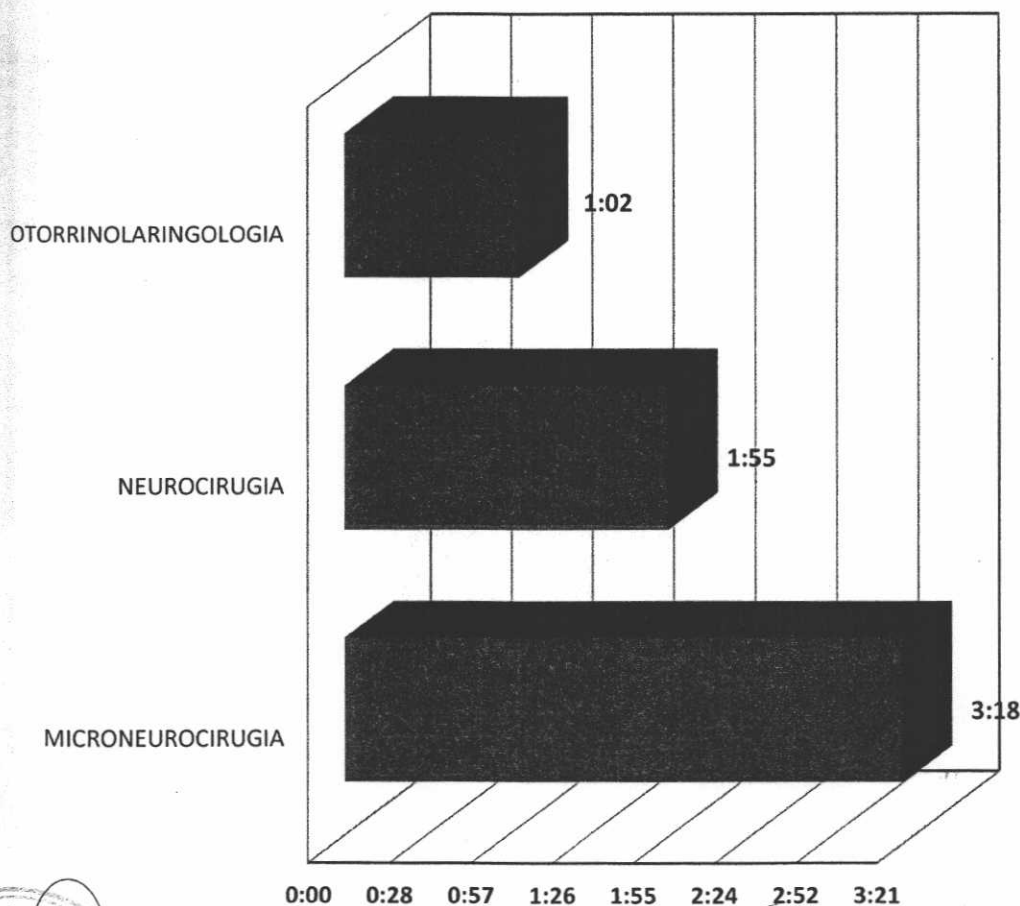
Instituto Nacional de
Ciencias Neurológicas

La mayor demanda de intervenciones quirúrgicas realizadas se encuentra en el grupo de 30 a 59 años, con un total de 531 cirugías realizadas.

TIEMPOS PROMEDIOS (Hrs) DURANTE ACTO QUIRÚRGICO EN EL CENTRO NEUROQUIRÚRGICO POR SERVICIO

SERVICIOS	TIEMPOS PROMEDIOS DURANTE ACTO QUIRÚRGICO (Hrs)
MICRONEUROCIROGÍA	03:18
NEUROCIROGÍA	01:55
OTORRINOLARINGOLOGÍA	01:02

TIEMPOS PROMEDIOS DURANTE EL ACTO QUIRÚRGICO POR SERVICIO





PERÚ

Ministerio
de SaludInstituto Nacional de
Ciencias Neurológicas

INDICADORES DEL CENTRO QUIRÚRGICO

INDICADORES DEL CENTRO QUIRÚRGICO	ENE	FEB	MAR	ABR	MAY	JUN	JUL	AGO	SEP	OCT	NOV	DIC	VALOR ANUAL	VALOR ESTÁNDAR
OCUPAMIENTO DE SALA DE OPERACIONES (MENSUAL)	38,0	31,5	41,5	38,5	42,0	39,0	38,5	39,5	43,5	38,0	47,5	37,0	39,5	
OCUPAMIENTO DE SALA DE OPERACIONES (DIARIO)	1,2	1,1	1,3	1,3	1,4	1,3	1,2	1,3	1,5	1,2	1,6	1,2	1,3	
OCUPACIÓN DE SALA DE OPERACIONES (MENSUAL)	4,5	3,6	6,4	6,1	7,9	4,5	4,3	17,9	5,3	2,7	2,4	0,0	5,5	5%
OCUPACIÓN DE SALA DE OPERACIONES (DIARIO)	17,1	15,9	12,0	19,5	11,9	19,2	14,3	19,0	17,2	5,3	13,7	14,9	15,0	10%
OCUPACIÓN DE HORAS QUIRÚRGICAS EFECTIVAS	112	109	99	108	101	111	103	113	111	98	111	109	107	85%
MORTALIDAD DE QUIRÚRGICO	1	0	2,4	1,3	2,4	0,0	0,0	2,5	1,1	1,3	0,0	4	1,4	1/5,000pac
DE PACIENTES ATENDIDOS	2,6	1,6	0,0	7,8	6,0	5,1	2,6	5,1	1,1	1,3	3,2	2,7	3,3	



I. TAGLE L.



P. MAZZETTI S.



Dr. Muñoz F.



A. CARRASCO



S. VELAZQUEZ





PERÚ

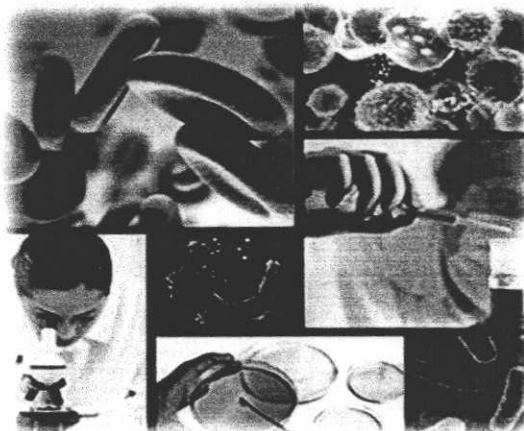
Ministerio
de SaludInstituto Nacional de
Ciencias Neurológicas**V. SERVICIO DE APOYO AL DIAGNÓSTICO**

EXAMENES APOYO AL DIAGNÓSTICO (a nivel macro)	PRODUCCION AÑO: 2014	PRODUCCION AÑO: 2015	% INCREMENTO EN RELACION AL AÑO 2014
LAB. CLINICO Y BACTERIOLÓGICO	176,354	280,497	59,1%

Durante el año 2015, el servicio de Laboratorio Clínico incremento su producción en un 59.1% en relación al año anterior.

El laboratorio se encuentra dividido en varias secciones productivas como:

- ✧ Hematología.
- ✧ Bioquímico
- ✧ Parasitológico
- ✧ Bacteriológico
- ✧ Inmuno Serológico




EXAMENES APOYO AL DIAGNÓSTICO	PRODUCCIÓN AÑO: 2014	PRODUCCIÓN AÑO: 2015	% INCREMENTO EN RELACION AL AÑO 2014
Departamento de I.D. y A.D. en Neuropatología (S. Laboratorio de Neurogenética)	267	488	82.8%



A. CARRASCO



Durante el año 2015, el servicio de Laboratorio de Neurogenética incrementó su producción en un 82.8% en relación al año anterior.



S. VEGA U





EXÁMENES APOYO AL DIAGNOSTICO	PRODUCCION AÑO: 2014	PRODUCCION AÑO: 2015	% INCREMENTO EN RELACION AL AÑO 2014
Departamento de I.D. y A.D. en Neuropatología (S. Laboratorio de Anatomía Patológica)	962	1118	16.2%


Durante el año 2015, el servicio de laboratorio de anatomía patológica incrementó su producción en un **16.2%** en relación al año anterior.



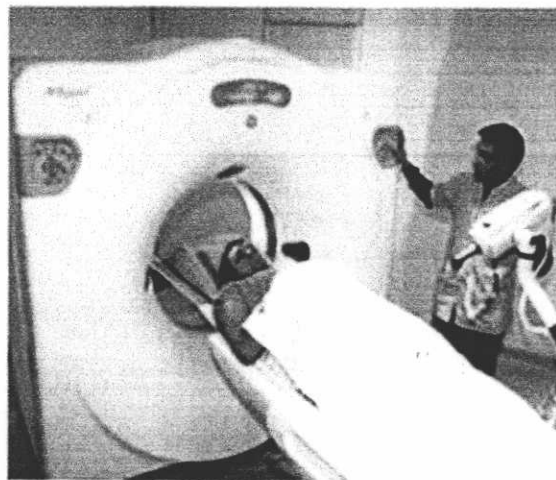
EXÁMENES APOYO AL DIAGNÓSTICO (a nivel macro)	PRODUCCIÓN AÑO: 2014	PRODUCCION AÑO: 2015	% INCREMENTO EN RELACION AL AÑO 2014
DIAGNÓSTICO POR IMÁGENES	15793	21197	34.2%

Durante el año 2015 el Departamento de Diagnóstico por Imágenes incremento su producción en un **34.2%** en relación al año anterior, en este departamento se brinda atención de Resonancia Magnética, Tomografía Helicoidal Espiral Multicorte y Rx.

RESONADOR MAGNÉTICO



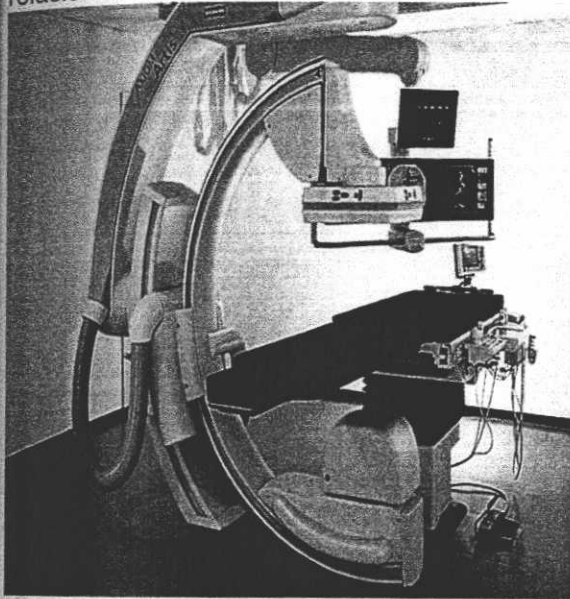
TOMOGRAFÍA HELICOIDAL ESPIRAL MULTICORTE





EXÁMENES APOYO AL DIAGNÓSTICO	PRODUCCIÓN AÑO: 2014	PRODUCCION AÑO: 2015	% INCREMENTO EN RELACION AL AÑO 2014
DIREC. DE NEUROCG.:Panangiografía, Embolización y otros exámenes que se realizan en el CNQ.	63	160	154.0%

Durante el año 2015, los exámenes de panangiografía, embolización y otros que se realizan en el CNQ incrementaron su producción en un **154.0%** en relación al año anterior.



La panangiografía cerebral digital, es un estudio radiológico de las arterias y venas del cerebro, que se realiza con un angiógrafo digital en nuestra Institución, es un equipo de rayos X, que nos permite obtener hasta 32 imágenes por segundo, retirando de ellas las estructuras óseas, permitiéndonos visualizar claramente y en diferentes posiciones a las arterias y venas del cerebro.

Panangiografía digital cerebral es utilizada en tratamiento endovascular de un aneurisma cerebral, una malformación vascular, de un stroke o accidente cerebro vascular, etc.



A. CARRASCO



H. Nuñez F.



S. VEGA U



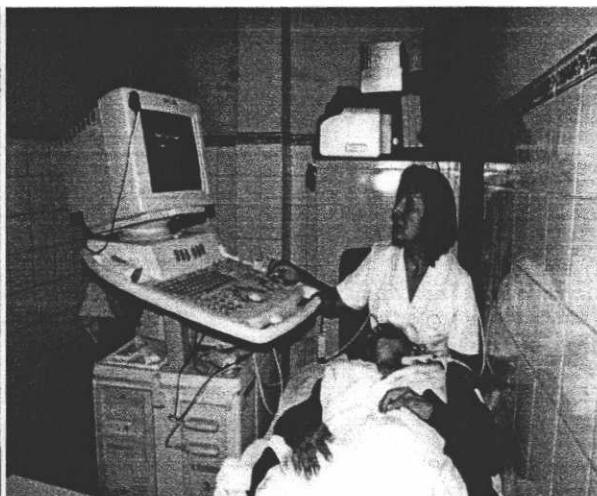


PERÚ

Ministerio
de SaludInstituto Nacional de
Ciencias Neurológicas

EXÁMENES APOYO AL DIAGNÓSTICO	PRODUCCIÓN AÑO: 2014	PRODUCCION AÑO: 2015	% INCREMENTO EN RELACION AL AÑO 2014
DPTO. ESPECIALIDADES MÉDICAS	3742	5826	55.7%

Durante el año 2015 el Departamento de Especialidades Médicas incrementó su producción en un 55.7% en relación al año anterior; este departamento brinda atención de electrocardiograma, ecocardiograma, ecocarotideo, control de diabetes (muestra de glucosa), Til-tes, Holter de 24 horas, hipotensión ortostática y ecotransesofágico.

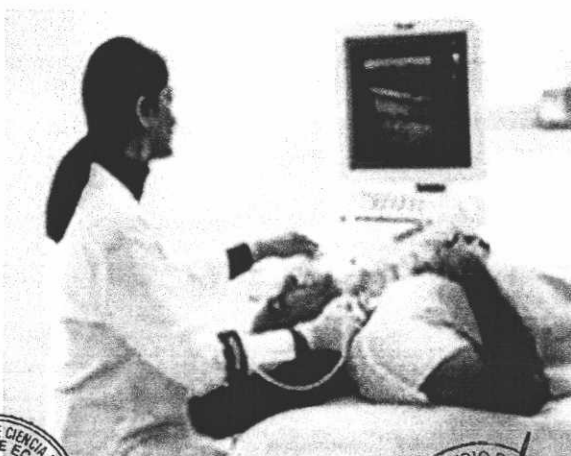


EXÁMENES APOYO AL DIAGNÓSTICO	PRODUCCION AÑO: 2014	PRODUCCION AÑO: 2015	% INCREMENTO EN RELACION AL AÑO 2014
DPTO. ENF. NEUROV. Y METAB. (Dopplers)	920	1227	33.4%

Durante el año 2015 el departamento de Neurovasculares y Enf. Metabólicas incrementó su producción en un 33.4% en relación al año anterior; este departamento brinda atención de doppler carotideo, doppler transcraneal, doppler vertebro basilar, doppler de microburbujas y monitoreo vasoespasmo.



A. CARRASCO



H. NÚÑEZ F.




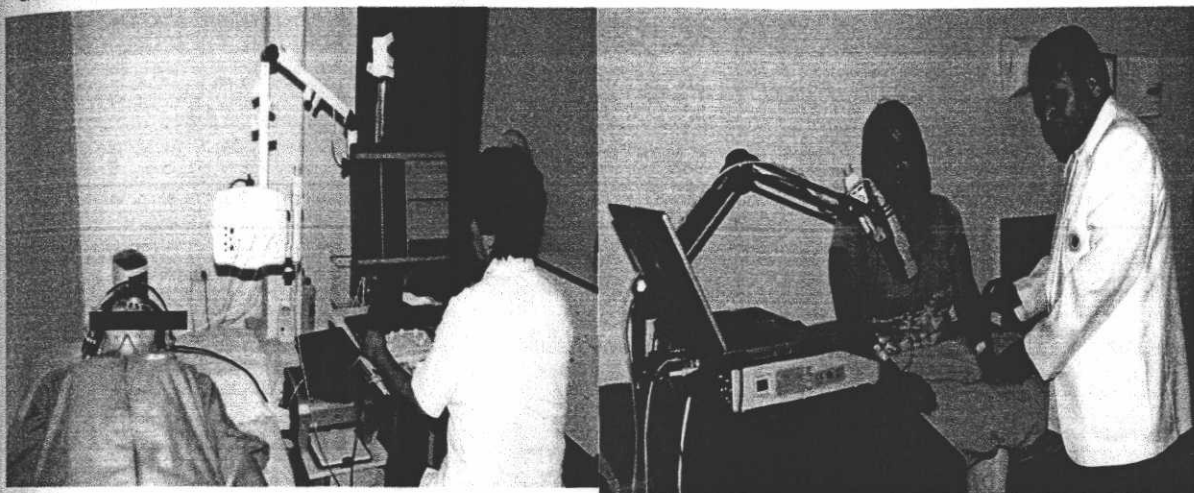


PERÚ

Ministerio
de SaludInstituto Nacional de
Ciencias Neurológicas

EXÁMENES APOYO AL DIAGNÓSTICO	PRODUCCION AÑO: 2014	PRODUCCION AÑO: 2015	% INCREMENTO EN RELACION AL AÑO 2014
DPTO. DE NEUROFISIOLOGÍA CLÍNICA	7757	8908	14.8%

Durante el año 2015 el departamento Neurofisiología Clínica incrementó su producción en un 14.8% en relación al año anterior; este departamento brinda atención de electromiografía, P.E.A., P.E.V., electroencefalograma (EEG), incluyendo registro en estado de vigilia y en estado de sueño, monitoreo extendido de electroencefalograma (EEG); 41-60 minutos y monitoreo extendido de electroencefalograma (EEG); mayor de 1 hora.



A. CARRASCO



EXÁMENES APOYO AL DIAGNÓSTICO	PRODUCCION AÑO: 2014	PRODUCCION AÑO: 2015	% INCREMENTO EN RELACION AL AÑO 2014
DPTO. ENF. NEURODEG. (Aplicación de Toxina Botulínica)	113	177	56.6%

Durante el año 2015 en el departamento de enfermedades Neurodegenerativas se realizaron las aplicaciones de toxinas botulínicas, incrementaron su producción en un 56.6% en relación al año anterior.



I. TAGLE L.

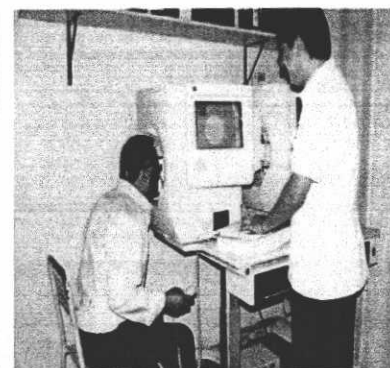
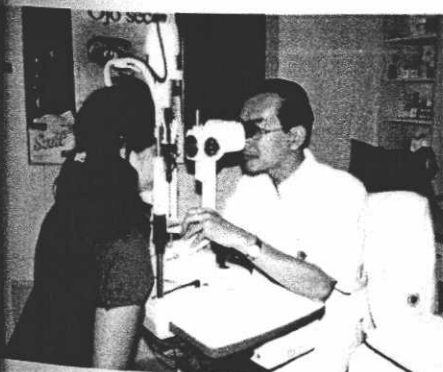


A. CARRASCO

EXÁMENES APOYO AL DIAGNÓSTICO (a nivel macro)	PRODUCCION AÑO: 2014	PRODUCCION AÑO: 2015	% INCREMENTO EN RELACION AL AÑO 2014
DEPARTAMENTO DE NEUROOFTALMOLOGÍA	2664	3114	17.8%



Durante el año 2015 el departamento de Neurooftalmología incrementó su producción en un 17.8% en relación al año anterior; este departamento realiza los procedimientos de refracción, perimetría computarizada y ecografía ocular.



H. Núñez F.



S. VEGA U






PERÚ

Ministerio
de SaludInstituto Nacional de
Ciencias Neurológicas

EVALUACIONES EN EL SERV. DE NEUROPSICOLOGÍA	PRODUCCION AÑO: 2014	PRODUCCION AÑO: 2015	% INCREMENTO EN RELACION AL AÑO 2014
SERVICIO DE NEUROPSICOLOGÍA	7408	8200	10.7%

Durante el año 2015 el servicio de Neuropsicología incrementó su producción en un 10.7 % en relación al año anterior.





PERÚ

Ministerio
de Salud

Instituto Nacional de
Ciencias Neurológicas

INFORMACIÓN

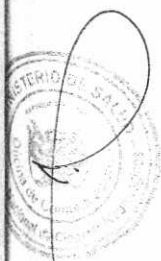


I. TAGLE L.

FINANCIERA



P. MAZZETTI S



H. RUIZ F.



A. CARRASCO



S. VEGA U





PERÚ

Ministerio
de SaludInstituto Nacional de
Ciencias Neurológicas

ESTADOS FINANCIEROS AL 31 DE DICIEMBRE DEL 2015

1.- INTRODUCCIÓN

Una institución necesita tener información financiera actualizada para tomar decisiones correspondientes sobre sus operaciones. La información financiera de una entidad pública se encuentra registrada en las cuentas del mayor, sin embargo las transacciones que ocurren durante el periodo fiscal alteran los saldos de estas cuentas. Los cambios deben reportarse periódicamente en los Estados Financieros.

La información financiera cumple un rol muy importante al producir datos indispensables para la administración y el desarrollo del sistema económico.

La Contabilidad es una disciplina del conocimiento humano que permite preparar información de carácter general sobre la entidad económica. Esta información es mostrada por los Estados Financieros. La expresión "Estados Financieros" comprende: Balance General, Estado de Gestión, Estado de Flujos de Efectivo y Estado de Cambio en el Patrimonio Neto.

Las características fundamentales que debe tener la información financiera son utilidad y confiabilidad.

La utilidad, como características de la información financiera es la cualidad de adecuar ésta al propósito de los usuarios, entre los que se encuentran los trabajadores, los proveedores, los acreedores, el gobierno y en general la sociedad.

La confiabilidad de los Estados Financieros refleja la veracidad de lo que sucede en una entidad.

2.- BASE LEGAL

- Ley N° 28112, Ley Marco de la Administración Financiera del Sector Público.
- Ley N° 28708, Ley General del Sistema Nacional de Contabilidad, modificada por la Ley N° 29537.
- Resolución de Contaduría N° 067-97-EF/93.01, que aprueba el Compendio Normatividad Contable.
- Resolución del CNC N° 010-97-EF/93.01, que aprueba el Plan contable Gubernamental.
- NICSP-06 Estados Financieros consolidados y Tratamiento Contable de las entidades controladas, no oficializada por el órgano rector normativo de contabilidad.
- Resolución Directoral N° 017-2007 - EF/93.01 que aprueba la Directiva N° 006-2007-EF/93.01 "Cierre Contable y Presentación de Información" que deben cumplir las Entidades Públicas a la Contaduría Pública de la Nación para la elaboración de la Cuenta General de la República.



52

Memoria 2015



A. CARRASCO



I. TAGLE L.



P. MAZZETTI S.



PERÚ

Ministerio
de SaludInstituto Nacional de
Ciencias Neurológicas

3.- MEDIOS PARA LA PRESENTACION DE LA INFORMACION CONTABLE

La Unidad Ejecutora 007 Instituto Nacional de Ciencias Neurológicas ha presentado al cierre del Ejercicio Fiscal 2015 la información sobre las transferencias financieras y reportes de las operaciones recíprocas, presentadas por las entidades y empresas del Sector Público, el cual se efectuó a través de los formatos pre establecidos en los medios informáticos a través del Sistema Integrado de Administración Financiera del sector Público (SIAF – SP) logrando reportes de estados financieros: Balance General, Estado de Gestión, Estado de Cambio en el Patrimonio Neto y Flujo de Efectivo, los cuales se presentan en valores históricos al cierre del Ejercicio 2015.

4.- COMENTARIO

El presente documento tiene por finalidad contribuir al análisis de los Estados Financieros culminados al 31 de Diciembre del 2015 del Instituto Nacional de Ciencias Neurológicas, los cuales permiten destacar los principales rubros del Balance General y del Estado de Gestión en aplicación a las disposiciones legales vigentes.

La evaluación Financiera y Económica es muy importante, porque nos muestra a la fecha la estructura patrimonial del Instituto Nacional de Ciencias Neurológicas, que está constituida por su Activo, Pasivo y Patrimonio. Asimismo permite obtener la información técnica del comportamiento y resultados de las operaciones realizadas durante el ejercicio 2015 para que la gestión pueda tomar decisiones.

Los Estados nos muestran los cambios o variaciones de los diversos rubros que lo conforman, variaciones que permitirán a los Directores de la entidad adoptar medidas para optimizar recursos dando normas y reglamentar sus políticas administrativas.



I. TAGLE I



P. MAZZETTI S




A. CARRASCO



S. VEGA U



H. NUÑEZ F.





ANÁLISIS DE LA SITUACIÓN FINANCIERA DEL INSTITUTO NACIONAL DE CIENCIAS NEUROLÓGICAS

ESTRUCTURA Y CONTENIDO DEL BALANCE GENERAL

ANÁLISIS Y CONTENIDO DEL ACTIVO

Al 31 de diciembre del 2015, el total del Activo del Instituto Nacional de Ciencias Neurológicas, asciende a S/. 122, 202,225.83 desagregados en Activo Corriente S/. 10, 459,939.34 y Activo No Corriente S/. 111, 742,286.49, que representan el 8.56 % y 91.44% respectivamente

A.- ACTIVO CORRIENTE

Los montos más significativos del Activo Corriente corresponde al concepto de Efectivo Equivalente de Efectivo S/. 1, 553,509.96.

- EFECTIVO Y EQUIVALENTE DE EFECTIVO

El rubro Efectivo y Equivalente de Efectivos esta incluido el saldo de la Cuenta Recursos Directamente Recaudados por S/. 450,786.81, Transferencias por S/. 944,083.02, Donaciones por S/. 133, 805.28 y Recursos Directamente Recaudado – CUT S/. 24,834.85; que representan el 1.27 % del total del Activo.

- CUENTAS POR COBRAR

En el rubro Cuentas por Cobrar representa las prestaciones de servicios, menos la Estimación de Cuentas de Cobranza Dudosa, representa una disminución, de S/. 18, 912.00 del total del Activo ya que hemos tenido facturas pendientes de cobro al SIS, empresas aseguradoras que están provisionadas como cobranza dudosa.

- OTRAS CUENTAS POR COBRAR

En el rubro otras Cuentas por Cobrar representa el 0.07 % del total del Activo, son facturas a ESSALUD por pasantía y pago en exceso pendiente de cobro a los trabajadores Activos, según D.U. N° 037-94 y crédito fiscal del I.G.V.

- EXISTENCIAS

En el rubro Existencias incluye el saldo físico del los bienes fungibles o de consumo existentes en el almacén al 31/12/2015 por la suma de S/. 3, 823,564.46 que representa el 3.13 % del total de Activo.





PERÚ

Ministerio
de Salud

Instituto Nacional de
Ciencias Neurológicas

B.- ACTIVO NO CORRIENTE


En el Activo No Corriente el monto más significativo corresponde al concepto de Propiedad, Planta y Equipo S/. 111, 063,812.53.

- PROPIEDAD, PLANTA Y EQUIPO

En el rubro que corresponde a Propiedad, Planta y Equipo es de S/. 111, 063,812.53; valor total considerando la depreciación acumulada, son ingresos en el presente ejercicio Equipos médicos: equipo de anestesia, oxímetro de pulso, aspiradora de secreción, camilla p/resonancia, grupo electrógeno, etc.; y los ajustes de reevaluación del terreno y edificios.

- OTRAS CUENTAS DEL ACTIVO

En el rubro Otras Cuentas del Activo su importe de S/. 678,473.96 corresponde a las Inversiones Intangibles de la Institución Valor Total considerando la amortización acumulada deduciendo los gastos por elaboración del expediente técnico; que han sido reclasificados a cuenta propiedad, planta y equipo.





PERÚ

Ministerio
de SaludInstituto Nacional de
Ciencias Neurológicas

ANÁLISIS Y CONTENIDO DEL PASIVO Y PATRIMONIO NETO

Al 31 de diciembre del 2015, el total del Pasivo y Patrimonio Neto del Instituto Nacional de Ciencias Neurológicas asciende a S/. 122, 202,225.83 desagregado en Pasivo Corriente S/. 4, 709,962.33, Pasivo No Corriente S/. 15, 682,606.45 y Patrimonio S/. 96, 217,108.35, que presentan el 3.85 %, 12.83 % y 80.99 % respectivamente.

ANÁLISIS Y CONTENIDO DEL PASIVO

A.- PASIVO CORRIENTE

Los montos más significativos del Pasivo Corriente corresponde a los conceptos de Remuneración y Beneficios Sociales S/. 1, 094,311.42, que son provisiones de vacaciones del personal de la Institución; otro concepto relevante son Cuentas por Pagar a Proveedores S/. 4, 412,175.58, Impuesto, Contribuciones y Otros por S/. 86, 061.70 representando el 0.07 % en relación al pasivo corriente.



B.- PASIVO NO CORRIENTE

Los montos correspondientes al Pasivo No Corriente, se refleja en las Beneficios Sociales, Obligaciones Provisionales y Provisiones Contingencias, por S/. 15, 682,606.45 representando el 12.83 %.

ANÁLISIS Y CONTENIDO DEL PATRIMONIO

El Patrimonio Neto del Instituto Nacional de Ciencias Neurológicas asciende a S/. 96, 217,108.35 y está conformado por la Hacienda Nacional cuyo importe es de S/. 54, 131,003.22, Hacienda Nacional Adicional con S/. 908,057.83, Resultados No Realizados con S/. 56, 388,440.94 y los Resultados Acumulados cuyo déficit acumulado es S/. -15, 210,394.64.



A. CARRASCO



S. VEGA U



R. RUIZ F.





PERÚ

Ministerio
de SaludInstituto Nacional de
Ciencias Neurológicas

ANÁLISIS Y CONTENIDO DEL ESTADO DE GESTIÓN

En el estado de Gestión el Instituto Nacional de Ciencias Neurológicas muestra como resultado del Ejercicio un Déficit de S/. 906,816.79

A.- INGRESOS

Los Ingresos están representados por las partidas:

Ingresos No tributarios S/. 7, 219,696.16, Traspasos y Remesas Recibidas S/. 37, 366,144.37 y Donaciones y Transferencias Recibidas S/. 7, 402,183.35; dentro de los otros ingresos tenemos las partidas Otros Ingresos S/. 2, 782,523.46 Ingresos Financieros por S/. 4,472.14.

B.- GASTOS

Los Gastos están representados por las partidas:

Gastos en Bienes y Servicios S/. - 18, 429,824.77, Gastos de Personal S/. -26, 316,935.5; Gastos por Pens., Prest., y Asist. Social S/. -3, 351,750.17; Donaciones y Transferencias Otorgadas S/. -9, 543.74 y Estimaciones y Provisiones del Ejercicio S/. -4, 899,545.99; en otros Gastos tenemos S/. -1, 233,464.87.

C.- COSTOS

En Costos están representados por S/. -1, 440,771.23, que representa el 2.77 % en relación al ingreso.



A. CARRASCO



M. Núñez F.



S. VEGA U





ESTRUCTURA Y EVOLUCIÓN DEL BALANCE GENERAL AL 31/12/2015

EXPLICACIÓN NARRATIVA

A.- ACTIVO CORRIENTE

- EFECTIVO Y EQUIVALENTE DE EFECTIVO

En el cuadro comparativo del Año 2015 – 2014 se pudo apreciar que se ha tenido una decrecimiento de S/. -964,498.13 en el año 2015, hemos notado una disminución en nuestros ingresos debido al incremento en las atenciones del SIS.

- CUENTAS POR COBRAR

En el año 2015 se ha tenido un decrecimiento de S/. - 18, 912.00 en comparación con el año 2014 esto se debe a que hemos tenido facturas pendientes de cobro del SIS y asegurados como: la Positiva, Rímac seguros y otras provisionadas.

- OTRAS CUENTAS POR COBRAR

En el cuadro comparativo con el año 2015 se puede observar que hay un crecimiento de S/. 68, 613.15 con el año 2014, se debe a que tenemos cuentas por cobrar a trabajadores por pago en exceso D.U. N° 037-94 y crédito fiscal de I.G.V. a favor.

- EXISTENCIA

En el cuadro comparativo 2015 - 2014 se puede observar un crecimiento de S/. 1,419,816.87.

B.- ACTIVO NO CORRIENTE

- PROPIEDAD, PLANTA Y EQUIPO

En el año 2015 se puede apreciar una variación decreciente de S/. -1, 664,494.18 debido a que el año 2015 se ha efectuado la depreciación al inmueble.

- OTRAS CUENTAS DEL ACTIVO

En el año 2015 se puede observar un creciente de S/. 103, 516.02 debido a las Garantías recibidas por las MYPES.





PERÚ

Ministerio
de SaludInstituto Nacional de
Ciencias Neurológicas**ESTRUCTURA Y EVOLUCIÓN DEL ESTADO DE GESTION AL 31/12/2015****EXPLICACION NARRATIVA****A.- INGRESOS****- INGRESOS NO TRIBUTARIOS**

En el cuadro comparativo 2015-2014 se puede observar una variación de S/- 162,136.25 como menor captación en comparación al año anterior. La diferencia corresponde al aumento de pacientes atendidos por el SIS.

- TRASPASOS Y REMESAS

En el cuadro comparativo 2015 - 2014 se puede visualizar una variación de S/. -819,53 ya que en el año 2015 se han recibido menos Transferencias del Tesoro Público.

- DONACIONES Y TRANSFERENCIAS RECIBIDAS

En el cuadro comparativo 2015 - 2014 se puede observar una variación de S/. 3, 663,891.61 ya que en el año 2015 se han recibido transferencias de otras entidades, transferencia de Tesoro, transferencias del Seguro Integral de Salud.



I. TAGLE L.

B.- COSTOS Y GASTOS**- COSTO DE VENTAS**

En el cuadro comparativo 2015 - 2014 se puede visualizar una variación S/. 149,979.81.

- GASTOS EN BIENES Y SERVICIOS

En el cuadro comparativo 2015 - 2014 se puede observar una variación de S/. 240,381.68 ya que los bienes de consumo han sido mayores en el año 2015.



P. MAZZETTI S.

- GASTOS DE PERSONAL

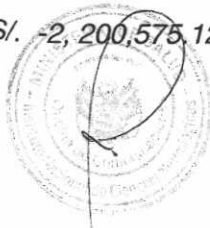
En el cuadro comparativo 2015 - 2014 se puede apreciar una variación de S/. 3, 864,807.00 ya que en año 2015 disminuyó.



H. RUIZ F.

- GASTOS POR PENS. Y ASISTENCIA SOCIAL

En el cuadro comparativo 2015 - 2014 se puede observar que habiendo una variación S/. -2, 200,575.12.



S. VEGA U





PERÚ

Ministerio
de SaludInstituto Nacional de
Ciencias Neurológicas**ESTIMACIONES Y PROVISION DEL EJERCICIO**

En el cuadro comparativo 2015 – 2014 se observa que hay una variación de S/. 1, 287,220.89, que corresponde a la provisión del ejercicio 2015, destacando la provisión de sentencia judicial por S/. 731,647.41.

C.- OTROS INGRESOS Y GASTOS**OTROS INGRESOS**

En el cuadro comparativo 2015 – 2014 se puede observar que hay una disminución de S/. -7, 975,962.35; destacando que en el ejercicio 2015 no corresponde efectuar el registro de pago de la FF RO.

OTROS GASTOS

En el cuadro comparativo 2015 - 2014 se puede visualizar que hay una variación de S/. 241, 500.66.



I. TAGLE L.




P. MAZZETTI S



A. CARRASCO



M. RUIZ F.



S. VEGA U





RATIOS FINANCIEROS

Los ratios o índices se utilizan en el análisis de dos Estados Financieros importantes: el Balance General y el Estado de Ganancia y Pérdidas, en los que están registrados los movimientos económicos y financieros de una Institución.

Casi siempre son preparados, al final del periodo de operaciones y en los cuales se evalúa la capacidad de una Institución para generar flujos favorables según la recopilación de los datos contables derivados de los hechos económicos.

RATIOS DE LIQUIDEZ

1.- RAZÓN CORRIENTE

Este ratio es la principal medida de liquidez, muestra que proporción de deudas de corto plazo cubiertas por elementos del activo, cuya conversión en dinero corresponde aproximadamente al vencimiento de las deudas

Los índices de liquidez miden la cantidad de dinero o de inversiones que puedan ser convertidas en dinero, para pagar gastos, cuentas y otras obligaciones conforme se vayan venciendo.

Cuando mayor sea el de esta razón, mayor será la capacidad de la entidad de pagar sus deudas.

Se calcula:

<u>Activo Corriente – Gastos pagados por anticipados</u>	Expresión del
Pasivo Corriente	Resultado S/.

$$\text{Año 2015} = \frac{10,459,939.34 - 1,297,376.28}{10,302,511.03} = \text{S/. } 0.89$$

$$\text{Año 2014} = \frac{5,472,926.79 - 960}{5,528,480.52} = \text{S/. } 0.99$$

$$\text{Variación: } 0.89 - 0.99 = - \text{S/. } 0.10$$

Este ratio nos revela que por cada sol de deuda a corto plazo, el Instituto cuenta con una capacidad de pago en el año 2015 de S/. 0.89 con relación al Ejercicio 2014; se denota una variación negativa de S/. 0.10.



A. CARRASCO



P. MAZZETTI S.



S. VEGA U



H. NUÑEZ F.



PERÚ

Ministerio
de SaludInstituto Nacional de
Ciencias Neurológicas

Cuanto mayor sea el valor de esta razón, mayor será la capacidad de la Institución de pagar sus deudas a corto plazo.

2.- RAZÓN RÁPIDA O PRUEBA ÁCIDA

Mide el grado en los que los recursos líquidos están disponibles de inmediato para pagar los créditos a corto plazo. Expresa la capacidad real que tiene la entidad para cubrir sus obligaciones, contando con los activos más líquidos.

Mientras más alta sea la razón, más liquidez tiene la entidad.

Se calcula:

PRUEBA ACIDA=	<u>Activo Corriente – Existencia – Gastos pagados por Anticipado</u>	Expresión
	<u>Pasivo Corriente</u>	Resultado S/.

$$\text{Año 2015} = \frac{10,459,939.34 - 3,823,564.46 - 1,297,376.28}{10,302,511.03} = \text{S/. } 0.52$$

$$\text{Año 2014} = \frac{5,472,926.79 - 2,403,747.59 - 960}{5,528,480.52} = \text{S/. } 0.55$$

$$\text{Variación: } 0.52 - 0.55 = - \text{S/. } 0.03$$

Por cada sol que debe la Institución en el corto plazo cuenta para su cancelación con S/. 0.52 en el año 2015 para afrontarla, es decir que no estaría en condiciones de pagar la totalidad de sus pasivos a corto plazo.

3.- RAZÓN DE CAJA

Mide la disponibilidad de efectivo que tiene la entidad para cubrir de inmediato sus deudas a corto plazo.

Una razón baja de caja refleja carencia de efectivo y pone de manifiesto el riesgo de endeudarse.

Se calcula:

Razón de Caja =	<u>Efectivo y equivalente de Efectivo (Caja y Bancos)</u>	Expresión del
	<u>Pasivo Corriente</u>	Resultado S/

$$\text{Año 2015} = \frac{1,553,509.96}{10,302,511.03} = \text{S/. } 0.15$$

$$\text{Año 2014} = \frac{2,518,008.09}{5,528,480.52} = \text{S/. } 0.46$$





PERÚ

Ministerio
de SaludInstituto Nacional de
Ciencias Neurológicas

5 528,480.52

Variación: $0.15 - 0.46 = - S/. 0.31$

Estos indicadores demuestran la capacidad de efectivo que tienen la Institución para operar con sus activos más líquidos en el corto plazo, sin recurrir a los flujos de ingresos por ventas en el año 2015; por cada sol se dispone de S/. 0.15 de liquidez en comparación con el Ejercicio 2014 que fue de S/. 0.46.

4.- CAPITAL DE TRABAJO

El capital de trabajo, es lo que le queda a la Institución después de pagar sus deudas inmediatas (obligaciones corrientes por pagar).

Se calcula:

Capital de Trabajo	= Activo Corriente – Gastos pagados por Anticipado – Pasivo Corriente	Expresión Del Resultado S/.
--------------------	---	-----------------------------

Año 2015 = $10,459,939.34 - 1,297,376.28 - 10,302,511.03 = S/. -1,139,947.97$

Año 2014 = $5,472,926.79 - 960 - 5,528,480.52 = S/. -56,513.73$

Variación: $-1,139,947.97 - (56,513.73) = S/. -1,083,434.24$

El capital de trabajo en el año 2015 en relación al año 2014; corresponde a las obligaciones que fueron afrontadas en el ejercicio 2015, por lo tanto se requiere de aumentar el activo corriente para cumplir con las obligaciones corrientes en comparación con el ejercicio anterior.



I. TAGLE L.

RATIOS DE GESTIÓN

5.- COEFICIENTE D'OPERACIÓN

Mide la relación de ingresos totales frente a los gastos y costos totales pudiéndose observar un déficit o superávit de los ingresos con relación a los gastos.

Se calcula:

Coeficiente de Operación =	$\frac{\text{Ingresos de Operación}}{\text{Gastos de Operación}}$	Expresión del Resultado %
----------------------------	---	---------------------------

Año 2015 = $\frac{54,775,019.48}{55,681,836.27} = 0.98\%$

Año 2014 = $\frac{60,066,039.91}{52,216,103.77} = 1.15\%$

VARIACIÓN: $0.98 - 1.15 = -0.17\%$



S. VEGA U



A. CARRASCO



H. NÚÑEZ F.



V. B.



P. MAZZETTI S



PERÚ

Ministerio
de SaludInstituto Nacional de
Ciencias Neurológicas

La variación demuestra que en el año 2015 los ingresos no superan a los gastos en 0.98% obteniéndose una disminución de -0.17% en comparación con el ejercicio 2014; debido a que la variación no ha sido significativa pero demuestra que se deben tomar medidas que permitan el incremento de los ingresos a mayor escala.

RATIOS DE ADMINISTRACIÓN DE ACTIVOS Ó DE ROTACIÓN

6.- ROTACIÓN DE CUENTAS POR COBRAR

El fin que se persigue con este índice es determinar el número de veces que las cuentas por cobrar se han convertido en efectivo durante el año, cuanto **más alto sea el índice, más rápido o en menor tiempo se recuperan las cuentas por cobrar generando liquidez a la utilidad.**

Se calcula:

ROTACION DE CUENTAS POR COBRAR (RC) = Ventas Netas Cuentas por Cobrar	Expresión del resultado Resultado N° de veces
--	--

$$\text{Año 2015} = \frac{5,778,924.93}{1,003,373.93} = 5.76 \text{ veces}$$

$$\text{Año 2014} = \frac{5,791,081.37}{691,772.99} = 8.37 \text{ veces}$$

$$\text{Variación} \quad 5.76 - 8.37 = -2.61 \text{ veces}$$



7.- ROTACIÓN DE CUENTAS POR COBRAR EN DÍAS

Representa el promedio del número de días que las cuentas por cobrar permanecen pendientes por recuperar sus ventas.

Se calcula:

Rotación de Cuentas por cobrar en días = $\frac{365}{RC}$	Expresión del resultado N° de días
---	---------------------------------------

$$\text{Año 2015} = \frac{365}{5.76} = 63.37 \text{ días}$$

$$\text{Año 2014} = \frac{365}{8.37} = 43.61 \text{ días}$$

$$\text{Variación:} \quad 63.37 - 43.61 = 19.77 \text{ días}$$



A. CARRASCO





Esta razón nos indica que la cantidad de días que se +tarda en efectivizar las Cuentas por Cobrar para el año 2015 es de 19 días, hay una disminución con respecto al Ejercicio Anterior que contaba con 43 días para efectivizar las ventas al crédito, lo cual es un punto en contra a la liquidez de la Institución, es necesario evaluar y tomar medidas en las políticas de crédito del Instituto, a fin de obtener una rotación de cuentas por cobrar adecuadamente que no afecte las arcas del Instituto.

8.- ROTACIÓN DE LOS INVENTARIOS

Muestra el número de veces que las existencias de inventarios rotan en el año, es decir el tiempo total que la entidad necesita para que los inventarios sean convertidos en cuentas por cobrar y efectivo.

Es de significar que un exceso de inventario conlleva altos costos de almacenamiento y el riesgo de que estas se conviertan en obsoletos, un bajo nivel de inventarios puede ocasionar pérdidas a los clientes por la carencia de mercaderías.

Nos indica la rapidez con que cambia el inventario en cuentas por cobrar por medio de las ventas.

Mientras más alta sea la rotación de inventarios, más eficiente será el manejo del inventario de una entidad.

Se calcula:

ROTACION DE INVENTARIOS (RI) =	$\frac{\text{Costos de bienes vendidos}}{\text{Inventario}}$	Expresión del Resultado N° de veces
--------------------------------	--	-------------------------------------

Año 2015 = $\frac{1,440,771.23}{3,430,917.71} = 1.68$ veces

Año 2014 = $\frac{1,590,751.04}{1,812,748.99} = 0.88$ veces

Variación: $1.68 - 0.88 = 0.80$ veces

Esta razón nos indica que el inventario en el Ejercicio 2015 ha rotado en 1.68 veces en el año, también nos indica la rapidez con que cambia el inventario en cuentas por cobrar por medio de las ventas. También se puede observar que existe 0.80 de variación con respecto al año anterior.

Mientras más alta sea la rotación de Inventarios, más eficiente será el manejo del inventario en el Institución.

9. ROTACION DE INVENTARIOS EN DIAS (RID)

Evalúa cuantos días podría operar la entidad sin reponer sus inventarios. Cuanto menor será el número de días que permanece el inventario en la entidad, esta tendrá una mayor actividad y con ello una mayor liquidez.



66


Memoria 2015



A. CARRASCO




Vr. RUIZ F.



67

Memoria 2015



S. VEGA U





PERÚ

Ministerio
de SaludInstituto Nacional de
Ciencias Neurológicas

RATIOS DE SOLVENCIA

11.- RAZÓN DE DEUDA A PATRIMONIO

Es el coeficiente que muestra el grado de endeudamiento con relación al patrimonio. Este ratio evalúa la proporción del pasivo total respecto al patrimonio.

Se calcula:

RAZÓN DE DEUDA A PATRIMONIO =	$\frac{\text{Pasivo}}{\text{Patrimonio}}$	Expresión del Resultado %
-------------------------------	---	------------------------------

$$\text{AÑO 2015} = \frac{25,985,117.48}{96,217,108.35} = 0.27\%$$

$$\text{AÑO 2014} = \frac{22,588,753.97}{96,187,437.47} = 0.23\%$$

$$\text{VARIACIÓN: } 0.27 - 0.23 = 0.04\%$$

El ratio obtenido de 0.27% nos indica un resultado favorable a comparación del año anterior.

Con respecto a la variación de 0.04%, nos indica que el Instituto ha disminuido su pasivo y registra una capacidad de pago frente a sus obligaciones financieros.



I. TAGLE L.

12.- RAZON DE ENDEUDAMIENTO

Expresa en qué medida las deudas están financiando la inversión en activos de la entidad, es decir mide el nivel del activo total de la Institución financiado por recursos aportados a corto plazo por los acreedores.

Se calcula:

RAZÓN DE ENDEUDAMIENTO =	$\frac{\text{Pasivo Total}}{\text{Activo Total}}$	Expresión del Resultado %
--------------------------	---	------------------------------

$$\text{Año 2015} = \frac{25,985,117.48}{122,202,225.83} = 0.21\%$$

$$\text{Año 2014} = \frac{22,588,753.97}{118,776,191.44} = 0.19\%$$

$$\text{VARIACIÓN: } 0.21 - 0.19 = 0.02\%$$



A. CARRASCO





Este ratio indica que la razón de endeudamiento del Instituto en el año 2015 es de 0.21%; es decir que sus activos totales han sido financiados por sus propios recursos; la variación es de 0.02% en comparación con el periodo anterior, se interpreta que el Instituto en el año 2015 su financiamiento fue menor y la capacidad de endeudamiento es que por cada sol de deuda la entidad tiene capacidad de pago hasta por 0.02 %.

13.- RAZÓN DE PROPIEDAD

Refleja la proporción en que los dueños han aportado para la compra del total de los activos
Se calcula:


GRADO DE PROPIEDAD =	Patrimonio Activo Total	Expresión del Resultado %
----------------------	----------------------------	------------------------------

$$\text{Año 2015} = \frac{96,217,108.35}{122,202,225.83} = 0.79\%$$

$$\text{Año 2014} = \frac{96,187,437.47}{118,776,191.44} = 0.81\%$$

$$\text{Variación: } 0.79 - 0.81 = -0.02\%$$

La Unidad a financiado con sus propios recursos en 0.79% y 0.81% los activos en los años 2015 y 2014 respectivamente.





RATIOS DE EJECUCIÓN PRESUPUESTARIA

14.- ESTADO DE EJECUCIÓN DEL PRESUPUESTO INSTITUCIONAL APROBADO

Mide en qué medida se ha cumplido con la ejecución del presupuesto aprobado durante el periodo.

Se calcula:

ESTADO DE EJECUCIÓN DEL PRESUPUESTO INSTITUCIONAL APROBADO_

= $\frac{\text{Total Ejecución Presupuestal}}{\text{Total Presupuesto Autorizado}}$ Expresión del Resultado %

$$\text{Año 2015} = \frac{51,863,117.86}{54,978,809} = 0.94 \%$$

$$\text{Año 2014} = \frac{48,231,669.84}{55,405,787} = 0.87 \%$$

$$\text{Variación: } 0.94 - 0.87 = 0.07 \%$$

La Institución presenta una ejecución de gastos en el año 2015 de 0.94%; el referido demuestra un incremento en comparación con el año 2014 que se ejecutó un total de 0.87%; razón por la cual es necesario tomar medidas en las adquisiciones realizadas por la Institución para no tener deficiencia.



I. TAGLE L.

15.- EJECUCIÓN DEL PRESUPUESTO DE INVERSIÓN

Mide en qué medida se ha cumplido con la ejecución del presupuesto de inversión durante el periodo.

Se calcula:

EJECUCION DEL PPTO. DE INVERSIÓN = $\frac{\text{Total Presupuesto Ejecutado de Inversión}}{\text{Total de Ejecución Presupuestal}}$ Expresión del Resultado %

$$\text{Año 2015} = \frac{771,944.87}{51,863,117.86} = 0.01 \%$$

$$\text{Año 2014} = \frac{839,770.46}{48,231,669.84} = 0.02 \%$$

$$\text{Variación: } 0.01 - 0.02 = -0.01 \%$$



A. CARRASCO



P. MAZZETTI S



S. VEGA U





La ejecución de Inversiones (Gasto de Capital) para el año 2015, fue de 0.01% a diferencia del año anterior que se ejecutó 0.02% de la ejecución total de la Institución por inversiones.

16.- EJECUCIÓN DEL PRESUPUESTO DE FINANCIAMIENTO

Mide en qué medida se ha cumplido con la ejecución del presupuesto de financiamiento durante el periodo.

Se Calcula:

EJECUCION DEL PPTO. DE FINANCIAMIENTO	= $\frac{\text{Total Presupuesto Ejecutado de Financiamiento}}{\text{Total de Ejecución Presupuestal}}$	Exp. del Resultado %
---------------------------------------	---	----------------------

Año 2015 = $\frac{51,091,172.99}{51,863,117.86} = 0.99\%$

Año 2014 = $\frac{47,391,899.38}{48,231,669.84} = 0.98\%$

Variación: $0.99 - 0.98 = 0.01\%$

La Ejecución de funcionamiento (gastos corrientes) para el año 2015 fue de 0.99%, dicho ratio muestra un incremento en 0.01% en comparación con el año 2014, en el cual se ejecutó el 0.98%; debido al aumento en los gastos de planilla anual (Beneficios sociales y otras obligaciones Previsionales).



ANEXO N° 1

ESTRUCTURA Y EVOLUCIÓN DEL ACTIVO, PASIVO Y PATRIMONIO AL 31.12.2015

UNIDAD EJECUTORA: INSTITUTO NACIONAL DE CIENCIAS NEUROLÓGICAS

CONCEPTOS	Ejercicio 2015		Ejercicio 2014		VARIACION		CRECIMIENTO Ó DECRECIMIENTO(*)
	S/.	%	S/.	%	S/.	%	
ACTIVO							
ACTIVO CORRIENTE							
Efectivo y Equivalente de Efectivo	1,553,509.96	1.27	2,518,008.09	2.12	(964,498.13)	(0.85)	-38.30
Inversiones Disponibles		0.00		0.00			
Cuentas por Cobrar (Neto)	12,225.12	0.01	31,137.12	0.03	(18,912.00)	(0.02)	-60.74
Otras Cuentas por Cobrar (Neto)	77,063.52	0.07	8,450.37	0.02	68,613.15	0.06	811.95
Existencias (Neto)	3,823,564.46	3.13	2,403,747.59	2.01	1,419,816.87	1.12	59.07
Servicios y Otros Pagados por Anticipado	1,297,376.28	1.06	960.00	-0.01	1,296,416.28	1.07	135,043.36
Otras Cuentas del Activo	3,696,200.00	3.02	510,623.62	0.43	3,185,576.38	2.59	623.86
TOTAL ACTIVO CORRIENTE	10,459,939.34	8.56	5,472,926.79	4.61	4,987,012.55	3.95	136,439.20
ACTIVO NO CORRIENTE							
Inversiones (Neto)		0.00	0.00	0.00			
Edificios, Estruct. y Act. No Prod. (Neto)		0.00		0.00			
Propiedad, Planta y Equipo (Neto)	111,063,812.53	90.89	112,728,306.71	94.90	(1,664,494.18)	(4.01)	-1.48
Otras Cuentas del Activo (Neto)	678,473.96	0.56	574,957.94	0.48	103,516.02	0.07	18.00
TOTAL ACTIVO NO CORRIENTE	111,742,286.49	91.44	113,303,264.65	95.39	-1,560,978.16	-3.94	16.53
TOTAL ACTIVO	122,202,225.83	100.00	118,776,191.44	100.00	3,426,034.39	0.01	136,455.73
PASIVO Y PATRIMONIO							
PASIVO CORRIENTE							
Obligaciones Tesoro Público							
Sobregiros Bancarios		0.00	4,037,577.52		(4,037,577.52)	(5.99)	-100.00
Cuentas por Pagar a Proveedores	4,412,225.83	3.61	1,201,037.81		3,211,137.77	2.60	0.00

MINISTERIO DE SALUD
VºBº
Oficina General de Asesoría Jurídica
Instituto Nacional de Ciencias Neurológicas
A. CARRASCO

MINISTERIO DE SALUD
VºBº
Oficina Ejecutiva de Asesoría Jurídica
Instituto Nacional de Ciencias Neurológicas
H. NÚÑEZ F.

MINISTERIO DE SALUD
VºBº
Oficina Ejecutiva de Asesoría Jurídica
Instituto Nacional de Ciencias Neurológicas

MINISTERIO DE SALUD
VºBº
Oficina Ejecutiva de Asesoría Jurídica
Instituto Nacional de Ciencias Neurológicas
72
MAGLE L.

MINISTERIO DE SALUD
VºBº
Oficina Ejecutiva de Asesoría Jurídica
Instituto Nacional de Ciencias Neurológicas
S. VELAZQUEZ
P. MAZZANTI S.

MINISTERIO DE ECONOMÍA
VºBº
Oficina Ejecutiva de Asesoría Jurídica
Instituto Nacional de Ciencias Neurológicas



PERÚ Ministerio de Salud

Instituto Nacional de Ciencias Neurológicas

Impuestos, Contribuciones y Otros	86,061.70	0.07	0.00	86,061.70	0.07	0.07	7.17
Remuneraciones y Beneficios Sociales	1,094,311.42	0.90	5,226.76	1,089,084.66	0.89	0.89	20,836.71
Parte Cte, Deudas a Largo Plazo	0.00	0.00	0.00	-	-	-	0.00
Otras Cuentas del Pasivo	4,709,962.33	3.85	4,322,215.95	387,746.38	0.22	0.22	8.97
TOTAL PASIVO CORRIENTE	10,302,511.03	8.43	5,528,480.52	4,774,030.51	3.78		21,120.21
PASIVO NO CORRIENTE							
Deudas a Largo Plazo							
Beneficios Sociales	315,736.93	0.26	832,099.56	(516,362.63)	(0.44)		-62.06
Obligaciones Previsionales	15,319,356.80	12.54	16,180,661.17	(861,304.37)	(1.09)		-5.32
Otras Cuentas del Pasivo		0.00		-	-		
Provisiones	47,512.72	0.04	47,512.72	0.04	(0.00)		0.00
TOTAL PASIVO NO CORRIENTE	15,682,606.45	12.83	17,060,273.45	-1,377,667.00	(1.53)		(67.38)
TOTAL PASIVO	25,985,117.48	19.01	22,588,753.97	3,396,363.51	-0.01		21,052.83
PATRIMONIO							
Hacienda Nacional	54,131,003.22	45.92	54,532,603.69	(401,600.47)	0.01		-0.74
Hacienda Nacional Adicional	908,058.83	0.74	-401,600.47	1,309,659.30	1.08		-326.11
Resultados No Realizados	56,388,440.94	47.48	56,388,440.94	-	47.48		100.00
Resultados Acumulados	(15,210,394.64)	-12.45	(14,332,006.69)	(878,387.95)	(0.38)		6.13
TOTAL PATRIMONIO	96,217,108.35	80.99	96,187,437.47	29,670.88	0.01		(220.72)
TOTAL PASIVO Y PATRIMONIO	122,202,225.83	100.00	118,776,191.44	3,426,034.39	0.00		20,832.11



A. CARRASCO





PERÚ Ministerio de Salud

Instituto Nacional de Ciencias Neurológicas

ANEXO N° 2

ESTRUCTURA Y EVOLUCION DEL ESTADO DE GESTION AL 31.12.2015

UNIDAD EJECUTORA: INSTITUTO NACIONAL DE CIENCIAS NEUROLÓGICAS

CONCEPTOS	31/12/2015		31/12/2014		VARIACION		CRECIMIENTO O DECREMENTO(*)
	S/.	%	S/.	%	S/.	%	
INGRESOS							
Ingresos Tributarios	0.00	0.00	0.00	-	-	-	-
Ingresos No Tributarios	7,219,696.16	13.89	7,381,832.41	14.97	(162,136.25)	-6.04	(2.20)
Traspasos y Remesas Recibidas	37,366,144.37	71.87	38,185,678.76	77.45	(819,534.39)	-30.55	(2.15)
Donaciones y Transferencias Recibidas	7,402,183.35	14.24	3,738,291.74	7.58	3,663,891.61	136.60	98.01
TOTAL INGRESOS	51,988,023.88	100.00	49,305,802.91	100.00	2,682,220.97	100.00	93.67
COSTOS Y GASTOS							
Costos de Venta	(1,440,771.23)	-2.77	(1,590,751.04)	-3.23	149,979.81	5.59	(9.43)
Gastos en Bienes y Servicios	(18,429,824.77)	35.45	(14,189,443.09)	-28.78	(4,240,381.68)	(158.09)	29.88
Gastos de Personal	(26,316,935.50)	50.62	(30,181,742.50)	-61.21	3,864,807.00	144.09	(12.81)
Gastos por Pens. Prest. y Asist.Social	(3,351,750.17)	-6.45	(1,151,175.05)	-2.33	(2,200,575.12)	(82.04)	191.16
Donaciones y Transferencias Otorgadas	(9,543.74)	-0.02	(15,701.46)	-0.03	6,157.72	0.23	(39.22)
Estimaciones y Provisiones del Ejercicio	(4,899,545.99)	-9.42	(3,612,307.33)	-7.33	(1,287,220.89)	(47.99)	35.63



A. CARRASCO



74
Enero 2015





PERÚ Ministerio de Salud

Instituto Nacional de Ciencias Neurológicas

TOTAL COSTOS Y GASTOS	(54,448,371.40)	(104.73)	(50,741,138.24)	(102.91)	(3,707,233.16)	(138.22)	195.23
RESULTADO DE OPERACIÓN	(2,460,347.52)	(4.73)	(1,435,335.33)	(2.91)	(1,025,012.19)	(38.22)	288.89
OTROS INGRESOS Y GASTOS							
Ingresos Financieros	4,472.14	0.01	1,751.19	0.00	2,720.95	0.10	155.38
Gastos Financieros	-	-	-	-	-	-	-
Otros Ingresos	2,782,523.46	5.35	10,758,485.81	21.82	(7,975,962.35)	(297.36)	(74.14)
Otros Gastos	(1,233,464.87)	-2.37	(1,474,965.53)	-2.99	241,500.66	9.00	(16.37)
TOTAL OTROS INGRESOS Y GASTOS	1,553,530.73	2.99	9,285,271.47	18.83	(7,731,740.74)	(288.26)	64.87
RESULTADO DEL EJERCICIO SUPERAVIT(DEFICIT)	(906,816.79)	(1.74)	7,849,936.14	15.92	(8,756,752.93)	(326.47)	353.76



A. CARRASCO

75 Memoria 2015

S. VEGAU

P. MAZZANTI S

ANEXO N°1 CUENTAS POR COBRAR AL 31.12.2015

CÓDIGO DENOMINACIÓN	VIGENTE	ANTERIORES	TOTAL CUENTAS POR COBRAR
1201.0301 Venta de Bienes por Cobrar	-		0.00
1201.0302 Derechos y Tasas Administrativos	-		0.00
1201.0303 Prestación de Servicios por Cobrar	1,647.50		1,647.50
1201.0401 Rentas de la Propiedad Financiera	-		0.00
1201.99 Ctas. por cobrar de Dudosa Recuperac.	995,640.72	6,085.71	1,001,726.43
TOTAL :	997,288.22	6,085.71	1,003,373.93

ANEXO N°2 CUENTAS POR COBRAR- VENTAS AL 31.12.15

CÓDIGO DENOMINACIÓN	VENTAS AL CRÉDITO	VENTAS AL CONTADO	TOTAL VENTAS AL 31.12.13
4301 VENTA DE BIENES		1,590,861.86	1,590,861.86
4302 VENTA D DERECHOS Y TASAS ADM.		44,480.90	44,480.90
4303 VENTA DE SERVICIOS	997,288.22	4,587,065.18	4,587,065.18
TOTAL :	997,288.22	6,222,407.94	6,222,407.94



76
 P. MARRASCO S
 Memoria 2015

A. CARRASCO

I. TAGLE L.

ANEXO N°3 CUENTAS POR PAGAR AL 31.12.2015

CÓDIGO	DENOMINACIÓN	FUENTE DE FINANCIAMIENTO				TOTAL CUENTAS POR PAGAR
		RECURSOS DIRECT. RECAUDADOS	RECURSOS ORDINARIOS	DONACIONES	TRANSF.	
2103.010101	AÑO VIGENTE BIENES	73,154.93	428,776.08	-	286,758.40	788,689.41
2103.010102	SERVICIOS	31,186.85	3,023,760.94	-	234,855.15	3,289,802.94
2103.02	Activos no Financieros	182,528.42	-	-	3,309.00	185,837.42
2103.03	DEP. EN GARANTIA	105,830.62	5,536.27	-	14,554.33	125,921.22
2103.99	CUENTAS POR PAGAR	0.00	-	-	-	0.00
	SUB - TOTAL	392,700.82	3,458,073.29	0.00	539,476.88	4,390,250.99
2103.010101	AÑOS ANTERIORES BIENES	-	-	-	-	0.00
2103.010102	SERVICIOS	-	-	-	-	0.00
2103.03	DEP. EN GARANTIA	21,924.59	-	-	-	21,924.59
2103.99	CUENTAS POR PAGAR	-	-	-	-	0.00
	SUB - TOTAL	21,924.59	-	-	-	21,924.59
	TOTAL	414,625.41	3,458,073.29	0.00	539,476.88	4,412,175.58



ANÁLISIS N° 3

ANÁLISIS COMPARATIVO DE LOS RATIOS FINANCIEROS Y DE EJECUCIÓN PRESUPUESTAL DEL EJERCICIO 2015 VERSUS EJERCICIO 2014

RATIOS	EJERCICIO 2015	EJERCICIO 2014	VARIACIÓN
A.- RATIOS DE LIQUIDEZ			
Razón Corriente	0.89	0.99	-0.10
Razón Rápida o Prueba Ácida	0.55	0.52	0.55
Razón Caja	0.15	0.46	-0.31
Capital de Trabajo	-56,513.73	-1,139,947.97	-56,513.73
Rotación de Cuentas Por Cobrar	8.37	5.76	8.37
Rotación por Cobrar en días	43.61	63.37	43.61
B. RATIOS DE GESTION			
Coefficiente de Operación	0.98	1.15	-0.17
Rotación de Inventario	1.68	0.88	0.80
Rotación de Inventario en días	216.70	414.77	-198.07
Rotación de Activos Totales	0.05	0.05	-
C.- RATIOS DE SOLVENCIA			
Razón de Deuda a Patrimonio	0.27	0.23	0.04
Razón de endeudamiento	0.21	0.19	0.02
Razón de Propiedad	0.79	0.81	-0.02
D.- RATIOS DE EJECUCION DE PRESUPUESTO 2015			
Ejecución del Presupuesto Total Aprobado	0.94	0.87	0.07
Total del Presupuesto Ejecutado de Inversión	0.01	0.02	-0.01
Total del Presupuesto Ejecutado de Financiamiento	0.98	0.99	0.98

MINISTERIO DE SALUD
INSTITUTO NACIONAL DE CIENCIAS NEUROLÓGICAS
Vº Bº
Luz Barranti

MINISTERIO DE SALUD
INSTITUTO NACIONAL DE CIENCIAS NEUROLÓGICAS
Vº Bº
G. VEGA U

MINISTERIO DE SALUD
INSTITUTO NACIONAL DE CIENCIAS NEUROLÓGICAS
Vº Bº
F. HAZZETTI S

78 Memoria 2015

MINISTERIO DE SALUD
INSTITUTO NACIONAL DE CIENCIAS NEUROLÓGICAS
Vº Bº
Of. de Pl. y Presupuesto
Instituto Nacional de Ciencias Neurológicas

MINISTERIO DE SALUD - Vº Bº
OFIC. EJECUT. DE CIENCIAS NEUROLÓGICAS
H. Núñez F.

MINISTERIO DE SALUD - Vº Bº
OFIC. EJECUT. DE CIENCIAS NEUROLÓGICAS
A. CARRASCO



PERÚ

Ministerio
de SaludInstituto Nacional de
Ciencias Neurológicas

ANEXO N° 4

INFORMACION GENERAL DE LA UNIDAD EJECUTORA

1	RAZON SOCIAL	Instituto Nacional de Ciencias Neurológicas
2	RUC	20131380012
3	ACTIVIDAD O GIRO	SERVICIOS DE SALUD
4	FECHA DE CREACION	26.08.1700
5	E. MAIL	www.icn.minsa.gob.pe
6	DOMICILIO FISCAL	Jr. Ancash 1270-Cercado de Lima
7	TELEFONO	411-7700
8	SUB CUENTA DEL TESORO PUBLICO	0000-300233
9	NOMBRES Y APELLIDOS DEL DIRECTOR GENERAL	Pilar Elena Mazzetti
10	NOMBRES Y APELLIDOS DEL DIRECTOR EJECUTIVO	Isabel Tagle Lostauna
11	NOMBRES Y APELLIDOS DEL DIRECTOR DE EJECUTIVO DE ADMINISTRACIÓN	Luis Rolando Crovetto Romero
12	NOMBRES Y APELLIDOS DEL CONTADOR	Luz Marina Jiménez García
13	NOMBRES Y APELLIDOS DEL INTEGRADOR	Yola Elena Portillo Paricahua
14	NOMBRES Y APELLIDOS DEL TESORERO	César Arturo Díaz Huangal
		A. CARRASCO





ANEXO N° 1

ESTRUCTURA Y EVOLUCION DEL ACTIVO, PASIVO Y PATRIMONIO AL 31.12.2015

UNIDAD EJECUTORA: 007 INSTITUTO NACIONAL DE CIENCIAS NEUROLÓGICAS (1560)

CONCEPTOS	Ejercicio 2015		Ejercicio 2014		VARIACION		CRECIMIENTO Ó DECREMENTO(*)
	S/.	%	S/.	%	S/.	%	
ACTIVO							
ACTIVO CORRIENTE							
Efectivo y Equivalente de Efectivo	1,553,509.96	1.27	2,518,008.09	2.12	(964,498.13)	(0.85)	28.30
Inversiones Disponibles		0.00		0.00			-60.74
Cuentas por Cobrar (Neto)	12,225.12	0.01	31,137.12	0.03	(18,912.00)	(0.02)	811.95
Otras Cuentas por Cobrar (Neto)	77,063.52	0.07	8,450.37	0.02	68,613.15	0.06	26.26
Existencias (Neto)	3,823,564.46	3.13	2,403,747.59	2.01	1,419,816.87	1.12	1.07
Servicios y Otros Pagados por Anticipado	1,297,376.28	1.06	960.00	-0.01	1,296,416.28	1.07	2.59
Otras Cuentas del Activo	3,696,200.00	3.02	510,623.62	0.43	3,185,576.38	2.59	
TOTAL ACTIVO CORRIENTE	10,459,939.34	8.56	5,472,926.79	4.61	4,987,012.55	3.95	
ACTIVO NO CORRIENTE							
Cuentas por Cobrar a Largo Plazo							
Otras Cuentas por Cobrar a Largo Plazo							
Inversiones (Neto)		0.00	0.00	0.00			
Edificios, Estruct. y Act. No Prod.(Neto)		90.89	112,728,306.71	94.90	(1,664,494.18)	(4.01)	-1.48
Propiedad, Planta y Equipo (Neto)	111,063,812.53	0.56	574,957.94	0.48	103,516.02	0.07	18.00
Otras Cuentas del Activo (Neto)	678,473.96						
TOTAL ACTIVO NO CORRIENTE	111,742,286.49	91.44	113,303,264.65	95.39	-1,560,978.16	-3.94	16.53
TOTAL ACTIVO	122,202,225.83	100.00	118,776,191.44	100.00	3,426,034.39	0.01	136,455.73
PASIVO Y PATRIMONIO							
PASIVO CORRIENTE							
Obligaciones Tesoro Público		0.00	0.00	0.00			0.00
Sobregiros Bancarios	0.00	0.00	0.00	0.00			0.00
Cuentas por Pagar a Proveedores	4,412,175.58	3.61	1,201,037.81	1.01	3,211,137.77	2.60	267.36
Impuestos, Contribuciones y Otros	86,061.70	0.07	0.00	0.00	86,061.70	0.07	7.17
Remuneraciones y Beneficios Sociales	1,094,311.42	0.90	5,226.76	0.00	1,089,084.66	0.89	20,836.74
Parte Cte. Deudas a Largo Plazo	0.00	0.00	0.00	0.00			0.00
Otras Cuentas del Pasivo	4,709,962.33	3.85	4,322,215.95	3.64	387,746.38	0.22	8.97
TOTAL PASIVO CORRIENTE	10,302,511.03	8.43	5,528,480.52	4.65	4,774,030.51	3.78	21,120.21
PASIVO NO CORRIENTE							
Deudas a Largo Plazo							
Beneficios Sociales	315,736.93	0.26	832,099.56	0.70	(516,362.63)	(0.44)	-62.06
Obligaciones Previsionales	15,319,356.80	12.54	16,180,661.17	13.62	(861,304.37)	(1.09)	-5.32
Otras Cuentas del Pasivo		0.00		0.00			
Provisiones	47,512.72	0.04	47,512.72	0.04		(0.00)	0.00
TOTAL PASIVO NO CORRIENTE	15,682,606.45	12.83	17,060,273.45	14.36	-1,377,667.00	(1.53)	(67.38)
TOTAL PASIVO	25,985,117.48	19.01	22,588,753.97	19.02	3,396,363.51	-0.01	21,052.83
PATRIMONIO							
Hacienda Nacional	54,131,003.22	45.92	54,532,603.69	45.91	(401,600.47)	0.01	-0.74
Hacienda Nacional Adicional	908,058.83	0.74	-401,600.47	-0.34	1,309,659.30	1.08	-326.11
Resultados No Realizados	56,388,440.94	47.48	56,388,440.94	0.00		47.48	100.00
Resultados Acumulados	(15,210,394.64)	-12.45	(14,332,006.69)	(12.07)	(878,387.95)	(0.38)	6.13
TOTAL PATRIMONIO	96,217,108.35	80.99	96,187,437.47	80.98	29,670.88	0.01	(220.72)
TOTAL PASIVO Y PATRIMONIO	122,202,225.83	100.00	118,776,191.44	100.00	3,426,034.39	0.00	20,832.11



A. CARRASCO



80

Memoria 2015



H. RUIZ F.



P. MAZZETTI S



ANEXO N° 2

ESTRUCTURA Y EVOLUCION DEL ESTADO DE GESTION AL 31.12.2015

UNIDAD EJECUTORA: 007 INSTITUTO NACIONAL DE CIENCIAS NEUROLÓGICAS (1560)

CONCEPTOS	31/12/2015		31/12/2014		VARIACION		CRECIMIENTO Ó DECRECI- MIENTO(*)
	S/.	%	S/.	%	S/.	%	
INGRESOS							
Ingresos Tributarios	0.00	0.00	0.00				
Ingresos No Tributarios	7,219,696.16	13.89	7,381,832.41	14.97	(162,136.25)	-6.04	(2.20)
Traspasos y Remesas Recibidas	37,366,144.37	71.87	38,185,678.76	77.45	(819,534.39)	-30.55	(2.15)
Donaciones y Transferencias Recibidas	7,402,183.35	14.24	3,738,291.74	7.58	3,663,891.61	136.60	98.01
TOTAL INGRESOS	51,988,023.88	100.00	49,305,802.91	100.00	2,682,220.97	100.00	93.67
COSTOS Y GASTOS							
Costos de Venta	(1,440,771.23)	-2.77	(1,590,751.04)	-3.23	149,979.81	5.59	(9.43)
Gastos en Bienes y Servicios	(18,429,824.77)	-35.45	(14,189,443.09)	-28.78	(4,240,381.68)	(158.09)	29.88
Gastos de Personal	(26,316,935.50)	-50.62	(30,181,742.50)	-61.21	3,864,807.00	144.09	(12.81)
Gastos por Pens. Prest. y Asist.Social	(3,351,750.17)	-6.45	(1,151,175.05)	-2.33	(2,200,575.12)	(82.04)	191.16
Donaciones y Transferencias Otorgadas	(9,543.74)	-0.02	(15,701.46)	-0.03	6,157.72	0.23	(39.22)
Estimaciones y Provisiones del Ejercicio	(4,899,545.99)	-9.42	(3,612,325.10)	-7.33	(1,287,220.89)	(47.99)	35.63
TOTAL COSTOS Y GASTOS	(54,448,371.40)	(104.73)	(50,741,138.24)	(102.91)	(3,707,233.16)	(138.22)	195.23
RESULTADO DE OPERACIÓN	(2,460,347.52)	(4.73)	(1,435,335.33)	(2.91)	(1,025,012.19)	(38.22)	288.89
OTROS INGRESOS Y GASTOS							
Ingresos Financieros	4,472.14	0.01	(1,751.19)	0.00	2,720.95	0.10	155.38
Gastos Financieros							
Otros Ingresos	2,782,523.46	5.35	10,759,485.81	21.82	(7,975,962.35)	(297.36)	(74.14)
Otros Gastos	(1,233,464.87)	-2.37	(1,474,965.53)	-2.99	241,500.66	9.00	(16.37)
TOTAL OTROS INGRESOS Y GASTOS	1,553,530.73	2.99	9,285,271.47	18.83	(7,731,740.74)	(288.26)	64.87
RESULTADO DEL EJERCICIO							
SUPERAVIT(DEFICIT)	(906,816.79)	(1.74)	7,849,936.14	15.92	(8,756,752.93)	(326.47)	353.76

1. TABLA L





PERÚ

Ministerio
de SaludInstituto Nacional de
Ciencias Neurológicas

ANEXO N°1 CUENTAS POR COBRAR AL 31.12.2015

CODIGO DENOMINACION	VIGENTE	ANTERIORES	CUENTAS POR COBRAR
1201.0301 Venta de Bienes por Cobrar	-		0.00
1201.0302 Derechos y Tasas Administrativos	-		0.00
1201.0303 Prestación de Servicios por Cobrar	1,647.50		1,647.50
1201.0401 Rentas de la Propiedad Financiera	-		0.00
1201.99 Ctas. por cobrar de Dudosa Recuperación	995,640.72	6,085.71	1,001,726.43
TOTAL :	997,288.22	6,085.71	1,003,373.93

ANEXO N°2 CUENTAS POR COBRAR- VENTAS AL 31.12.15

CODIGO DENOMINACION	VENTAS AL CREDITO	VENTAS AL CONTADO	TOTAL VENTAS AL 31.12.13
4301 VENTA DE BIENES		1,590,861.86	1,590,861.86
4302 VENTA D DERECHOS Y TASAS ADM.		44,480.90	44,480.90
4303 VENTA DE SERVICIOS	997,288.22	4,587,065.18	4,587,065.18
TOTAL :	997,288.22	6,222,407.94	6,222,407.94



I. TABLE L.

ANEXO N°3 CUENTAS POR PAGAR AL 31.12.2015

CODIGO	DENOMINACION	FUENTE DE FINANCIAMIENTO				TOTAL CUENTAS POR PAGAR
		RECURSOS DIRECT. RECAUDADOS	RECURSOS ORDINARIOS	DONACIONES	TRANSF.	
2103.010101	AÑO VIGENTE BIENES	73,154.93	428,776.08	-	286,758.40	788,689.41
2103.010102	SERVICIOS	31,186.85	3,023,760.94	-	234,855.15	3,289,802.94
2103.02	Activos no Financieros	182,528.42	-	-	3,309.00	185,837.42
2103.03	DEP. EN GARANTIA	105,830.62	5,536.27	-	14,554.33	125,921.22
2103.99	CUENTAS POR PAGAR	0.00	-	-	-	0.00
	SUB - TOTAL	392,700.82	3,458,073.29	0.00	539,476.88	4,390,250.99
2103.010101	AÑOS ANTERIORES BIENES	-	-	-	-	0.00
2103.010102	SERVICIOS	-	-	-	-	0.00
2103.03	DEP. EN GARANTIA	21,924.59	-	-	-	21,924.59
2103.99	CUENTAS POR PAGAR	-	-	-	-	0.00
	SUB - TOTAL	21,924.59	-	-	-	21,924.59
	TOTAL	414,625.41	3,458,073.29	0.00	539,476.88	4,412,175.58



P. MAZZETTI S



S. VEGA J



H. RUIZ F.



A. CARRASCO



PERÚ

Ministerio
de Salud

Instituto Nacional de
Ciencias Neurológicas



I. TAGLE L.

INFORMACIÓN LOGÍSTICA



P. MAZZETTI S



S. VEGA U



A. CARRASCO



H. Nuñez F.



ADQUISICIÓN DE EQUIPO Y MOBILIARIOS PERÍODO 2015

Descripción	Dependencia	N° orden	Fecha de compra	Valor inicial
IMPRESORA LASER	CONSULTORIOS EXTERNOS	1610	13/01/2015 00:00:00	1631.14
TENSIÓMETRO	CONSULTORIOS EXTERNOS	291	08/04/2015 00:00:00	183
TENSIÓMETRO	CONSULTORIOS EXTERNOS	291	08/04/2015 00:00:00	183
TENSIÓMETRO	CONSULTORIOS EXTERNOS	291	08/04/2015 00:00:00	183
TENSIÓMETRO	CONSULTORIOS EXTERNOS	291	08/04/2015 00:00:00	183
TENSIÓMETRO	CONSULTORIOS EXTERNOS	291	08/04/2015 00:00:00	183
TENSIÓMETRO	CONSULTORIOS EXTERNOS	291	08/04/2015 00:00:00	183
TENSIÓMETRO	CONSULTORIOS EXTERNOS	291	08/04/2015 00:00:00	183
TENSIÓMETRO	CONSULTORIOS EXTERNOS	291	08/04/2015 00:00:00	183
TENSIÓMETRO	CONSULTORIOS EXTERNOS	291	08/04/2015 00:00:00	183
TENSIÓMETRO	CONSULTORIOS EXTERNOS	291	08/04/2015 00:00:00	183
TENSIÓMETRO	CONSULTORIOS EXTERNOS	291	08/04/2015 00:00:00	183
TENSIÓMETRO	CONSULTORIOS EXTERNOS	291	08/04/2015 00:00:00	183
TENSIÓMETRO	CONSULTORIOS EXTERNOS	291	08/04/2015 00:00:00	183
TENSIÓMETRO	CONSULTORIOS EXTERNOS	291	08/04/2015 00:00:00	183
TENSIÓMETRO	CONSULTORIOS EXTERNOS	291	08/04/2015 00:00:00	183
TENSIÓMETRO	CONSULTORIOS EXTERNOS	291	08/04/2015 00:00:00	183
TENSIÓMETRO	CONSULTORIOS EXTERNOS	291	08/04/2015 00:00:00	183
TENSIÓMETRO	CONSULTORIOS EXTERNOS	291	08/04/2015 00:00:00	183
TENSIÓMETRO	CONSULTORIOS EXTERNOS	291	08/04/2015 00:00:00	183
TENSIÓMETRO	CONSULTORIOS EXTERNOS	291	08/04/2015 00:00:00	183
TENSIÓMETRO	CONSULTORIOS EXTERNOS	291	08/04/2015 00:00:00	183
TENSIÓMETRO	CONSULTORIOS EXTERNOS	291	08/04/2015 00:00:00	183
TENSIÓMETRO	CONSULTORIOS EXTERNOS	291	08/04/2015 00:00:00	183
TENSIÓMETRO	CONSULTORIOS EXTERNOS	291	08/04/2015 00:00:00	183
TENSIÓMETRO	CONSULTORIOS EXTERNOS	291	08/04/2015 00:00:00	183





PERÚ

Ministerio
de SaludInstituto Nacional de
Ciencias Neurológicas

TENSÍÓMETRO	CONSULTORIOS EXTERNOS	291	08/04/2015 00:00:00	183
TENSÍÓMETRO	CONSULTORIOS EXTERNOS	291	08/04/2015 00:00:00	183
TENSÍÓMETRO	CONSULTORIOS EXTERNOS	291	08/04/2015 00:00:00	183
TENSÍÓMETRO	CONSULTORIOS EXTERNOS	291	08/04/2015 00:00:00	183
VENTILADOR ELÉCTRICO PARA TECHO	CONSULTORIOS EXTERNOS	1161	24/08/2015 00:00:00	194.6
VENTILADOR ELÉCTRICO PARA TECHO	CONSULTORIOS EXTERNOS	1161	24/08/2015 00:00:00	194.6
VENTILADOR ELÉCTRICO PARA TECHO	CONSULTORIOS EXTERNOS	1161	24/08/2015 00:00:00	194.6
VENTILADOR ELÉCTRICO PARA TECHO	CONSULTORIOS EXTERNOS	1161	24/08/2015 00:00:00	194.6
VENTILADOR ELÉCTRICO PARA TECHO	CONSULTORIOS EXTERNOS	1161	24/08/2015 00:00:00	194.6
VENTILADOR ELÉCTRICO PARA TECHO	CONSULTORIOS EXTERNOS	1161	24/08/2015 00:00:00	194.6
VENTILADOR ELÉCTRICO PARA TECHO	CONSULTORIOS EXTERNOS	1161	24/08/2015 00:00:00	194.6
VENTILADOR ELÉCTRICO PARA TECHO	CONSULTORIOS EXTERNOS	1161	24/08/2015 00:00:00	194.6
CASILLERO DE METAL - LOCKER	DEPARTAMENTO DE EMERGENCIA	1440	30/11/2015 00:00:00	450
COCHE DE PARO	DEPARTAMENTO DE EMERGENCIA	635	07/07/2015 00:00:00	5700
SILLA DE RUEDAS METÁLICA	DEPARTAMENTO DE EMERGENCIA	1267	08/09/2015 00:00:00	371.4
SILLA DE RUEDAS METÁLICA	DEPARTAMENTO DE EMERGENCIA	1267	08/09/2015 00:00:00	371.4
SILLA DE RUEDAS METÁLICA	DEPARTAMENTO DE EMERGENCIA	1267	08/09/2015 00:00:00	371.4
SILLA DE RUEDAS METÁLICA	DEPARTAMENTO DE EMERGENCIA	1267	08/09/2015 00:00:00	371.4
SILLA DE RUEDAS METÁLICA	DEPARTAMENTO DE EMERGENCIA	1267	08/09/2015 00:00:00	371.4
UNIDAD CENTRAL DE PROCESO CON TECLADO INCORPORADO	DEPARTAMENTO DE EMERGENCIA	1368	26/09/2015 00:00:00	2984.45
MONITOR LED	DIRECCIÓN GENERAL	1200	10/09/2015 00:00:00	614.54
UNIDAD CENTRAL DE PROCESO CON TECLADO INCORPORADO	DIRECCIÓN GENERAL	1200	10/09/2015 00:00:00	4697.45



I. TAGLE L.



P. MAZZETTI S.



A. CARRASCO



H. NÚÑEZ F.





COMPUTADORA PERSONAL PORTATIL	DPTO. DE INV. DOCENCIA Y ATENCIÓN ESP. EN ENFERMEDADES TRANSM. DEL SIST. NERVIOSO Y NEUROP.	763	24/06/2015 00:00:00	2138.87
EQUIPO MULTIFUNCIONAL COPIADORA FAX IMPRESORA SCANNER	DPTO. DE INV. DOCENCIA Y ATENCIÓN ESP. EN ENFERMEDADES TRANSM. DEL SIST. NERVIOSO Y NEUROP.	762	24/06/2015 00:00:00	1260.13
MONITOR CON PROCESADOR INTEGRADO	DPTO. DE INV. DOCENCIA Y ATENCIÓN ESP. EN ENFERMEDADES TRANSM. DEL SIST. NERVIOSO Y NEUROP.	683	08/07/2015 00:00:00	4571.72
NEGATOSCOPIO	DPTO. DE INV. DOCENCIA Y ATENCIÓN ESP. EN ENFERMEDADES TRANSM. DEL SIST. NERVIOSO Y NEUROP.	581	06/07/2015 00:00:00	300
NEGATOSCOPIO	DPTO. DE INV. DOCENCIA Y ATENCIÓN ESP. EN ENFERMEDADES TRANSM. DEL SIST. NERVIOSO Y NEUROP.	581	06/07/2015 00:00:00	300
REFRIGERADORA ELÉCTRICA DOMÉSTICA	DPTO. DE INV. DOCENCIA Y ATENCIÓN ESP. EN ENFERMEDADES TRANSM. DEL SIST. NERVIOSO Y NEUROP.	686	12/06/2015 00:00:00	1729
ELECTROCARDÍOGRAFO	DPTO. DE INV. DOCENCIA Y ATENCIÓN ESP. EN ESPECIALIDADES MÉDICAS	579	02/06/2015 00:00:00	7750
ELECTROCARDÍOGRAFO	DPTO. DE INV. DOCENCIA Y ATENCIÓN ESP. EN ESPECIALIDADES MÉDICAS	579	02/06/2015 00:00:00	7750
ESTABILIZADOR	DPTO. DE INV. DOCENCIA Y ATENCIÓN ESP. EN ESPECIALIDADES MÉDICAS	1624	05/01/2015 00:00:00	120
REGISTRADOR DE HOLTER	DPTO. DE INV. DOCENCIA Y ATENCIÓN ESP. EN ESPECIALIDADES MÉDICAS	572	01/06/2015 00:00:00	7800
REGISTRADOR DE HOLTER	DPTO. DE INV. DOCENCIA Y ATENCIÓN ESP. EN ESPECIALIDADES MÉDICAS	572	01/06/2015 00:00:00	7800



REGISTRADOR DE HOLTER	DPTO. DE INV. DOCENCIA Y ATENCION ESP. EN ESPECIALIDADES MÉDICAS	572	01/06/2015 00:00:00	7800
ARCHIVADOR DE MELAMINA	DPTO. DE INV. DOCENCIA Y ATENCIÓN ESP. EN NEURO REHABILITACIÓN	1155	24/08/2015 00:00:00	700
MONITOR LED	DPTO. DE INV. DOCENCIA Y ATENCIÓN ESP. EN NEUROOFTALMOLOGÍA	1175	08/09/2015 00:00:00	924.74
UNIDAD CENTRAL DE PROCESO CON TECLADO INCORPORADO	DPTO. DE INV. DOCENCIA Y ATENCIÓN ESP. EN NEUROOFTALMOLOGÍA	1175	08/09/2015 00:00:00	4732.0
ESTABILIZADOR	DPTO. DE INV. DOCENCIA Y ATENCIÓN ESP. EN NEUROLOGÍA DE LA CONDUCTA	1624	05/01/2015 00:00:00	120
ASPIRADORA DE SECRECIONES	DPTO. DE INVESTIGACIÓN, DOCENCIA Y ATENCIÓN ESP. EN APOYO AL DIAGNÓSTICO POR IMÁGENES	1662	08/01/2015 00:00:00	5485.72
ASPIRADORA DE SECRECIONES	DPTO. DE INVESTIGACIÓN, DOCENCIA Y ATENCIÓN ESP. EN APOYO AL DIAGNÓSTICO POR IMÁGENES	1662	08/01/2015 00:00:00	5485.72
EQUIPO MULTIFUNCIONAL COPIADORA FAX IMPRESORA SCANNER	DPTO. DE INVESTIGACIÓN, DOCENCIA Y ATENCIÓN ESP. EN APOYO AL DIAGNÓSTICO POR IMÁGENES	1054	05/08/2015 00:00:00	1010.56
EQUIPO PARA AIRE ACONDICIONADO TIPO INDUSTRIAL	DPTO. DE INVESTIGACION, DOCENCIA Y ATENCION ESP. EN APOYO AL DIAGNOSTICO POR IMÁGENES		01/09/2015 00:00:00	2500
EQUIPO PARA AIRE ACONDICIONADO TIPO INDUSTRIAL	DPTO. DE INVESTIGACION, DOCENCIA Y ATENCIÓN ESP. EN APOYO AL DIAGNOSTICO POR IMÁGENES	1224	01/09/2015 00:00:00	5725



EQUIPO PARA AIRE ACONDICIONADO TIPO INDUSTRIAL	DPTO. DE INVESTIGACIÓN, DOCENCIA Y ATENCIÓN ESP. EN APOYO AL DIAGNÓSTICO POR IMÁGENES	1224	01/09/2015 00:00:00	5725
ESCRITORIO DE METAL	DPTO. DE INVESTIGACIÓN, DOCENCIA Y ATENCIÓN ESP. EN APOYO AL DIAGNÓSTICO POR IMÁGENES	1080	23/10/2015 00:00:00	900
ESTABILIZADOR	DPTO. DE INVESTIGACIÓN, DOCENCIA Y ATENCIÓN ESP. EN APOYO AL DIAGNÓSTICO POR IMÁGENES	1600	30/11/2015 00:00:00	129
ESTABILIZADOR	DPTO. DE INVESTIGACIÓN, DOCENCIA Y ATENCIÓN ESP. EN APOYO AL DIAGNÓSTICO POR IMÁGENES	1600	30/11/2015 00:00:00	129
MONITOR LED	DPTO. DE INVESTIGACIÓN, DOCENCIA Y ATENCIÓN ESP. EN APOYO AL DIAGNÓSTICO POR IMÁGENES	1063	17/08/2015 00:00:00	600.69
NEGATOSCOPIO	DPTO. DE INVESTIGACIÓN, DOCENCIA Y ATENCIÓN ESP. EN APOYO AL DIAGNÓSTICO POR IMÁGENES	1098	12/08/2015 00:00:00	700
NEGATOSCOPIO	DPTO. DE INVESTIGACIÓN, DOCENCIA Y ATENCIÓN ESP. EN APOYO AL DIAGNÓSTICO POR IMÁGENES	1098	12/08/2015 00:00:00	900
NEGATOSCOPIO	DPTO. DE INVESTIGACIÓN, DOCENCIA Y ATENCIÓN ESP. EN APOYO AL DIAGNÓSTICO POR IMÁGENES	100	12/08/2015 00:00:00	1500




I. TABLA L.



A. CARRASCO



M. Muñoz F.



S. VEGA U







PERÚ

Ministerio
de SaludInstituto Nacional de
Ciencias Neurológicas

NEGATOSCOPIO	DPTO. DE INVESTIGACIÓN, DOCENCIA Y ATENCIÓN ESP. EN APOYO AL DIAGNÓSTICO POR IMÁGENES	100	12/08/2015 00:00:00	1500
RACK PARA RADIO, TV, LUCES Y TELECINE	DPTO. DE INVESTIGACIÓN, DOCENCIA Y ATENCIÓN ESP. EN APOYO AL DIAGNÓSTICO POR IMÁGENES	1600	30/11/2015 00:00:00	378
RACK PARA RADIO, TV, LUCES Y TELECINE	DPTO. DE INVESTIGACIÓN, DOCENCIA Y ATENCIÓN ESP. EN APOYO AL DIAGNÓSTICO POR IMÁGENES	1600	30/11/2015 00:00:00	378
RELOJ DE PARED	DPTO. DE INVESTIGACIÓN, DOCENCIA Y ATENCIÓN ESP. EN APOYO AL DIAGNÓSTICO POR IMÁGENES	1038	05/08/2015 00:00:00	289
REPRODUCTOR DE DVD/CD/VCD/SVCD/MP3 Y OTROS	DPTO. DE INVESTIGACIÓN, DOCENCIA Y ATENCIÓN ESP. EN APOYO AL DIAGNÓSTICO POR IMÁGENES	1339	06/10/2015 00:00:00	129
REPRODUCTOR DE DVD/CD/VCD/SVCD/MP3 Y OTROS	DPTO. DE INVESTIGACIÓN, DOCENCIA Y ATENCIÓN ESP. EN APOYO AL DIAGNÓSTICO POR IMÁGENES	1339	06/10/2015 00:00:00	129
SILLA DE RUEDAS METÁLICA	DPTO. DE INVESTIGACIÓN, DOCENCIA Y ATENCIÓN ESP. EN APOYO AL DIAGNÓSTICO POR IMÁGENES	1096	12/08/2015 00:00:00	990
SILLA DE RUEDAS METÁLICA	DPTO. DE INVESTIGACIÓN, DOCENCIA Y ATENCIÓN ESP. EN APOYO AL DIAGNÓSTICO POR IMÁGENES	1096	12/08/2015 00:00:00	990





PERÚ

Ministerio
de Salud

SILLA DE RUEDAS METÁLICA	DPTO. DE INVESTIGACIÓN, DOCENCIA Y ATENCIÓN ESP. EN APOYO AL DIAGNÓSTICO POR IMÁGENES	1079	06/08/2015 00:00:00	1980
SILLA DE RUEDAS METÁLICA	DPTO. DE INVESTIGACIÓN, DOCENCIA Y ATENCIÓN ESP. EN APOYO AL DIAGNÓSTICO POR IMÁGENES	1079	06/08/2015 00:00:00	1980
SILLÓN MODULAR	DPTO. DE INVESTIGACIÓN, DOCENCIA Y ATENCIÓN ESP. EN APOYO AL DIAGNÓSTICO POR IMÁGENES	1111	14/08/2015 00:00:00	850
SILLÓN MODULAR	DPTO. DE INVESTIGACIÓN, DOCENCIA Y ATENCIÓN ESP. EN APOYO AL DIAGNÓSTICO POR IMÁGENES	1111	14/08/2015 00:00:00	850
SILLÓN MODULAR	DPTO. DE INVESTIGACIÓN, DOCENCIA Y ATENCIÓN ESP. EN APOYO AL DIAGNÓSTICO POR IMÁGENES	1111	14/08/2015 00:00:00	850
TACHO DE METAL (MAYOR A 1/8 UIT)	DPTO. DE INVESTIGACIÓN, DOCENCIA Y ATENCIÓN ESP. EN APOYO AL DIAGNÓSTICO POR IMÁGENES	1097	12/08/2015 00:00:00	660
TACHO DE METAL (MAYOR A 1/8 UIT)	DPTO. DE INVESTIGACIÓN, DOCENCIA Y ATENCIÓN ESP. EN APOYO AL DIAGNÓSTICO POR IMÁGENES	1097	12/08/2015 00:00:00	660
TELEVISOR LED	DPTO. DE INVESTIGACIÓN, DOCENCIA Y ATENCIÓN ESP. EN APOYO AL DIAGNÓSTICO POR IMÁGENES	A. CARRASCO 1223	01/09/2015 00:00:00	H. Nuñez F. 3799






PERÚ

Ministerio
de SaludInstituto Nacional de
Ciencias Neurológicas

TELEVISOR LED	DPTO. DE INVESTIGACIÓN, DOCENCIA Y ATENCIÓN ESP. EN APOYO AL DIAGNÓSTICO POR IMÁGENES	1600	30/11/2015 00:00:00	3299
TENSÍOMETRO	DPTO. DE INVESTIGACIÓN, DOCENCIA Y ATENCIÓN ESP. EN APOYO AL DIAGNÓSTICO POR IMÁGENES	1168	24/08/2015 00:00:00	854
UNIDAD CENTRAL DE PROCESO CON TECLADO INCORPORADO	DPTO. DE INVESTIGACIÓN, DOCENCIA Y ATENCIÓN ESP. EN APOYO AL DIAGNÓSTICO POR IMÁGENES	1053	05/08/2015 00:00:00	5661.11
UNIDAD CENTRAL DE PROCESO CON TECLADO INCORPORADO	DPTO. DE INVESTIGACIÓN, DOCENCIA Y ATENCIÓN ESP. EN APOYO AL DIAGNÓSTICO POR IMÁGENES	1053	05/08/2015 00:00:00	5661.11
ESTABILIZADOR	DPTO. DE INVESTIGACIÓN, DOCENCIA Y ATENCIÓN ESPECIALIZADA EN APOYO AL DIAGNÓSTICO EN NEUROPATHOLOGÍA	1624	05/01/2015 00:00:00	120
MICROSCOPIO (OTROS)	DPTO. DE INVESTIGACIÓN, DOCENCIA Y ATENCIÓN ESPECIALIZADA EN APOYO AL DIAGNÓSTICO EN NEUROPATHOLOGÍA	1344	30/10/2015 00:00:00	7000
MICROSCOPIO (OTROS)	DPTO. DE INVESTIGACIÓN, DOCENCIA Y ATENCIÓN ESPECIALIZADA EN APOYO AL DIAGNÓSTICO EN NEUROPATHOLOGÍA	A. CARRASCO 1991	28/12/2015 00:00:00	6550
ESTABILIZADOR	DPTO. INV. DOC. Y ATENCIÓN ESPECIALIZADA EN ENFERMEDADES NEURO-DEGENERATIVAS	1624	05/01/2015 00:00:00	120






PERÚ

Ministerio
de Salud

ANALIZADOR DE GASES Y ELECTROLITOS	LABORATORIO CLÍNICO	1984	31/12/2015 00:00:00	39900
ESTABILIZADOR	LABORATORIO CLÍNICO	1624	05/01/2015 00:00:00	120
ESTERILIZADOR	LABORATORIO CLÍNICO	1341	06/10/2015 00:00:00	4316.43
ESTERILIZADOR	LABORATORIO CLÍNICO	1365	30/11/2015 00:00:00	5850
MICROSCOPIO (OTROS)	LABORATORIO CLÍNICO	1344	30/10/2015 00:00:00	4500
MICROSCOPIO (OTROS)	LABORATORIO CLÍNICO	1991	28/12/2015 00:00:00	6550
CAMARA DE ELECTROFORESIS	LABORATORIO DE NEUROGENÉTICA	1222	13/11/2015 00:00:00	7419.5
MONITOR LED	OFICINA DE ASESORIA JURÍDICA	1093	05/10/2015 00:00:00	554.06
UNIDAD CENTRAL DE PROCESO CON TECLADO INCORPORADO	OFICINA DE ASESORIA JURÍDICA	1094	31/08/2015 00:00:00	3656.37
CÁMARA FOTOGRÁFICA DIGITAL	OFICINA DE COMUNICACIONES	1621	30/11/2015 00:00:00	3499
ESTABILIZADOR	OFICINA DE ECONOMÍA	1624	05/01/2015 00:00:00	120
ESTABILIZADOR	OFICINA DE ECONOMÍA	1624	05/01/2015 00:00:00	120
ESTABILIZADOR	OFICINA DE ECONOMÍA	1219	01/09/2015 00:00:00	260
ESTABILIZADOR	OFICINA DE ECONOMÍA	1219	01/09/2015 00:00:00	260
ESTABILIZADOR	OFICINA DE ECONOMÍA	1219	01/09/2015 00:00:00	260
ESTABILIZADOR	OFICINA DE ECONOMÍA	1219	01/09/2015 00:00:00	260
ESTABILIZADOR	OFICINA DE ECONOMÍA	1219	01/09/2015 00:00:00	260
MONITOR LED	OFICINA DE ECONOMÍA	1185	10/09/2015 00:00:00	896.98
MONITOR LED	OFICINA DE ECONOMÍA	1185	10/09/2015 00:00:00	896.98
MONITOR LED	OFICINA DE ECONOMÍA	1185	10/09/2015 00:00:00	896.98
MONITOR LED	OFICINA DE ECONOMÍA	1185	10/09/2015 00:00:00	896.98
UNIDAD CENTRAL DE PROCESO CON TECLADO INCORPORADO	OFICINA DE ECONOMÍA	1185	10/09/2015 00:00:00	2741.64
UNIDAD CENTRAL DE PROCESO CON TECLADO INCORPORADO	OFICINA DE ECONOMÍA	1185	10/09/2015 00:00:00	2741.64
UNIDAD CENTRAL DE PROCESO CON TECLADO INCORPORADO	OFICINA DE ECONOMÍA	1185	10/09/2015 00:00:00	2741.64





PERÚ

Ministerio
de SaludInstituto Nacional de
Ciencias Neurológicas

UNIDAD CENTRAL DE PROCESO CON TECLADO INCORPORADO	OFICINA DE ECONOMÍA	1185	10/09/2015 00:00:00	2741.64
COMPUTADORA PERSONAL PORTÁTIL	OFICINA DE EMERGENCIAS POR DESASTRES (PPR 068)	1980	31/12/2015 00:00:00	2800.92
SILLA DE RUEDAS METÁLICA	OFICINA DE EMERGENCIAS POR DESASTRES (PPR 068)	1267	08/09/2015 00:00:00	371.4
UNIDAD CENTRAL DE PROCESO CON TECLADO INCORPORADO	OFICINA DE EMERGENCIAS POR DESASTRES (PPR 068)	1368	26/09/2015 00:00:00	2984.54
MONITOR LED	OFICINA DE EPIDEMIOLOGÍA	1175	08/09/2015 00:00:00	924.74
UNIDAD CENTRAL DE PROCESO CON TECLADO INCORPORADO	OFICINA DE EPIDEMIOLOGÍA	1175	08/09/2015 00:00:00	4732.06
ESTABILIZADOR	OFICINA DE ESTADÍSTICA E INFORMÁTICA	1624	05/01/2015 00:00:00	120
ESTABILIZADOR	OFICINA DE ESTADÍSTICA E INFORMÁTICA	1624	05/01/2015 00:00:00	120
ESTABILIZADOR	OFICINA DE ESTADÍSTICA E INFORMÁTICA	1624	05/01/2015 00:00:00	120
ESTABILIZADOR	OFICINA DE ESTADÍSTICA E INFORMÁTICA	1624	05/01/2015 00:00:00	120
TABLETA PAD	OFICINA DE ESTADÍSTICA E INFORMATICA	1687	30/01/2015 00:00:00	1117.2
ESTABILIZADOR	OFICINA DE GESTIÓN DE CALIDAD	1624	05/01/2015 00:00:00	120
EQUIPO MULTIFUNCIONAL COPIADORA FAX IMPRESORA SCANNER	OFICINA DE LOGÍSTICA	1095	12/08/2015 00:00:00	3356.52
ESTABILIZADOR	OFICINA DE LOGÍSTICA	1624	05/01/2015 00:00:00	120
ESTABILIZADOR	OFICINA DE LOGÍSTICA	1624	05/01/2015 00:00:00	120
ESTABILIZADOR	OFICINA DE LOGÍSTICA	1624	05/01/2015 00:00:00	120
COCINA A GAS	OFICINA DE NUTRICIÓN	1496	13/11/2015 00:00:00	620
ESTABILIZADOR	OFICINA DE NUTRICIÓN	1624	05/01/2015 00:00:00	120
TABLETA PAD	OFICINA DE NUTRICIÓN	1681	12/01/2015 00:00:00	1339.82



I. TAGLE



P. MAZZETTI




H. Nuñez F.



A. CARRASCO



S. VEGA U






PERÚ

Ministerio
de SaludInstituto Nacional de
Ciencias Neurológicas

TABLETA PAD	OFICINA DE NUTRICIÓN	1681	12/01/2015 00:00:00	1339.82
ESTABILIZADOR	OFICINA DE PERSONAL	1624	05/01/2015 00:00:00	120
ESTABILIZADOR	OFICINA DE PERSONAL	576	02/06/2015 00:00:00	210
ESTABILIZADOR	OFICINA DE PLANEAMIENTO ESTRATÉGICO	1410	23/10/2015 00:00:00	260
MONITOR LED	OFICINA DE PLANEAMIENTO ESTRATÉGICO	1375	05/10/2015 00:00:00	598.37
MONITOR LED	OFICINA DE PLANEAMIENTO ESTRATÉGICO	1375	05/10/2015 00:00:00	598.36
UNIDAD CENTRAL DE PROCESO CON TECLADO INCORPORADO	OFICINA DE PLANEAMIENTO ESTRATÉGICO	1375	05/10/2015 00:00:00	3996.23
UNIDAD CENTRAL DE PROCESO CON TECLADO INCORPORADO	OFICINA DE PLANEAMIENTO ESTRATÉGICO	1375	05/10/2015 00:00:00	3996.24
ARCHIVADOR DE MELAMINA	OFICINA DE SEGURO INTEGRAL DE SALUD	1155	24/08/2015 00:00:00	700
ESCRITORIO DE MELAMINA	OFICINA DE SEGURO INTEGRAL DE SALUD	507	15/05/2015 00:00:00	761.1
ESCRITORIO DE MELAMINA	OFICINA DE SEGURO INTEGRAL DE SALUD	507	15/05/2015 00:00:00	761.1
ESCRITORIO DE MELAMINA	OFICINA DE SEGURO INTEGRAL DE SALUD	507	15/05/2015 00:00:00	761.1
ESCRITORIO DE MELAMINA	OFICINA DE SEGURO INTEGRAL DE SALUD	507	15/05/2015 00:00:00	761.1
ESCRITORIO DE METAL	OFICINA DE SEGURO INTEGRAL DE SALUD	507	15/05/2015 00:00:00	1298
ESTABILIZADOR	OFICINA DE SEGURO INTEGRAL DE SALUD	1624	05/01/2015 00:00:00	120
ESTABILIZADOR	OFICINA DE SEGURO INTEGRAL DE SALUD	1624	05/01/2015 00:00:00	120
ESTABILIZADOR	OFICINA DE SEGURO INTEGRAL DE SALUD	576	02/06/2015 00:00:00	210
ESTABILIZADOR	OFICINA DE SEGURO INTEGRAL DE SALUD	576	02/06/2015 00:00:00	210
ESTABILIZADOR	OFICINA DE SEGURO INTEGRAL DE SALUD	576	02/06/2015 00:00:00	210
ESTABILIZADOR	OFICINA DE SEGURO INTEGRAL DE SALUD	576	02/06/2015 00:00:00	210
MONITOR LED	OFICINA DE SEGURO INTEGRAL DE SALUD	497	14/05/2015 00:00:00	375.78
MONITOR LED	OFICINA DE SEGURO INTEGRAL DE SALUD	497	14/05/2015 00:00:00	375.77



I. TAGLE L.







PERÚ

Ministerio
de Salud

MONITOR LED	OFICINA DE SEGURO INTEGRAL DE SALUD	497	14/05/2015 00:00:00	375.77
MONITOR LED	OFICINA DE SEGURO INTEGRAL DE SALUD	497	14/05/2015 00:00:00	375.77
MONITOR LED	OFICINA DE SEGURO INTEGRAL DE SALUD	497	14/05/2015 00:00:00	375.77
MONITOR LED	OFICINA DE SEGURO INTEGRAL DE SALUD	1102	13/08/2015 00:00:00	392.45
MONITOR LED	OFICINA DE SEGURO INTEGRAL DE SALUD	1102	13/08/2015 00:00:00	392.46
SILLA GIRATORIA DE METAL	OFICINA DE SEGURO INTEGRAL DE SALUD	507	15/05/2015 00:00:00	257.24
SILLA GIRATORIA DE METAL	OFICINA DE SEGURO INTEGRAL DE SALUD	507	15/05/2015 00:00:00	257.24
SILLA GIRATORIA DE METAL	OFICINA DE SEGURO INTEGRAL DE SALUD	507	15/05/2015 00:00:00	257.24
SILLA GIRATORIA DE METAL	OFICINA DE SEGURO INTEGRAL DE SALUD	507	15/05/2015 00:00:00	257.24
SILLA GIRATORIA DE METAL	OFICINA DE SEGURO INTEGRAL DE SALUD	507	15/05/2015 00:00:00	257.24
SILLA GIRATORIA DE METAL	OFICINA DE SEGURO INTEGRAL DE SALUD	507	15/05/2015 00:00:00	257.24
SILLÓN GIRATORIO DE METAL	OFICINA DE SEGURO INTEGRAL DE SALUD	507	15/05/2015 00:00:00	483.8
TABLETA PAD	OFICINA DE SEGURO INTEGRAL DE SALUD	1683	12/01/2015 00:00:00	1339.82
UNIDAD CENTRAL DE PROCESO CON TECLADO INCORPORADO	OFICINA DE SEGURO INTEGRAL DE SALUD	497	14/05/2015 00:00:00	5878.46
UNIDAD CENTRAL DE PROCESO CON TECLADO INCORPORADO	OFICINA DE SEGURO INTEGRAL DE SALUD	497	14/05/2015 00:00:00	5878.46
UNIDAD CENTRAL DE PROCESO CON TECLADO INCORPORADO	OFICINA DE SEGURO INTEGRAL DE SALUD	497	14/05/2015 00:00:00	5878.45
UNIDAD CENTRAL DE PROCESO CON TECLADO INCORPORADO	OFICINA DE SEGURO INTEGRAL DE SALUD	497	14/05/2015 00:00:00	5878.45
UNIDAD CENTRAL DE PROCESO CON TECLADO INCORPORADO	OFICINA DE SEGURO INTEGRAL DE SALUD	497	14/05/2015 00:00:00	5878.45
UNIDAD CENTRAL DE PROCESO CON TECLADO INCORPORADO	OFICINA DE SEGURO INTEGRAL DE SALUD	1103	31/08/2015 00:00:00	5886.79
UNIDAD CENTRAL DE PROCESO CON TECLADO INCORPORADO	OFICINA DE SEGURO INTEGRAL DE SALUD	1103	31/08/2015 00:00:00	5886.8
ESTABILIZADOR	OFICINA DE SERVICIOS GENERALES	1624	05/01/2015 00:00:00	120





PERÚ

Ministerio de Salud

Instituto Nacional de Ciencias Neurológicas

ESTABILIZADOR	OFICINA EJECUTIVA DE ADMINISTRACIÓN	1624	05/01/2015 00:00:00	120
ESTABILIZADOR	OFICINA EJECUTIVA DE ADMINISTRACIÓN	1624	05/01/2015 00:00:00	120
MONITOR LED	OFICINA EJECUTIVA DE ADMINISTRACIÓN	1200	10/09/2015 00:00:00	614.54
MONITOR LED	OFICINA EJECUTIVA DE ADMINISTRACION	1200	10/09/2015 00:00:00	614.54
MONITOR LED	OFICINA EJECUTIVA DE ADMINISTRACIÓN	1200	10/09/2015 00:00:00	614.54
UNIDAD CENTRAL DE PROCESO CON TECLADO INCORPORADO	OFICINA EJECUTIVA DE ADMINISTRACIÓN	1200	10/09/2015 00:00:00	4697.43
UNIDAD CENTRAL DE PROCESO CON TECLADO INCORPORADO	OFICINA EJECUTIVA DE ADMINISTRACIÓN	1200	10/09/2015 00:00:00	4697.45
UNIDAD CENTRAL DE PROCESO CON TECLADO INCORPORADO	OFICINA EJECUTIVA DE ADMINISTRACIÓN	1200	10/09/2015 00:00:00	4697.45
ESTABILIZADOR	ORGANO DE CONTROL INSTITUCIONAL	576	02/06/2015 00:00:00	210
THERMA	SALA EL ROSARIO	1779	30/12/2015 00:00:00	1980
EQUIPO NEBULIZADOR	SALA INMACULADA	1442	27/11/2015 00:00:00	2280
OFTALMOSCOPIO	SALA INMACULADA	1280	06/10/2015 00:00:00	1477.24
OXÍMETRO DE PULSOS	SALA INMACULADA	1283	06/10/2015 00:00:00	9200
ESTABILIZADOR	SALA SAN JOSE	1624	05/01/2015 00:00:00	120
SILLA DE RUEDAS METALICA	SALA SAN JOSE	1267	08/09/2015 00:00:00	371.4
TENSÍOMETRO	SALA SAN MIGUEL	1131	18/08/2015 00:00:00	3143.67
ASPIRADORA DE SECRECIONES	SALA SAN VICENTE	1298	30/10/2015 00:00:00	3500
ASPIRADORA DE SECRECIONES	SALA SAN VICENTE	1298	30/10/2015 00:00:00	3500
ASPIRADORA DE SECRECIONES	SALA SAN VICENTE	1298	30/10/2015 00:00:00	3500
MONITOR MULTI PARÁMETRO	SALA SAN VICENTE	1281	05/10/2015 00:00:00	11500
OFTALMOSCOPIO	SALA SAN VICENTE	1280	06/10/2015 00:00:00	1477.24
OXÍMETRO DE PULSOS	SALA SAN VICENTE	1306	10/10/2015 00:00:00	7500
OXÍMETRO DE PULSOS	SALA SAN VICENTE	1282	05/10/2015 00:00:00	5770



I. TAGLE L.




P. MAZZETTI S



A. CARRASCO



H. RUIZ E.



S. VEGA U





PERÚ

Ministerio
de Salud

OXÍMETRO DE PULSOS	SALA SAN VICENTE	1282	05/10/2015 00:00:00	5770
RESUCITADOR	SALA SAN VICENTE	1279	30/10/2015 00:00:00	1300
TENSÍOMETRO	SALA SAN VICENTE	1131	18/08/2015 00:00:00	3143.67
ESTABILIZADOR	SALA SANTA ANA	1624	05/01/2015 00:00:00	120
REGISTRADOR DE HOLTER	SERVICIO DE CARDIOLOGÍA	572	01/06/2015 00:00:00	7800
ESTABILIZADOR	SERVICIO DE FARMACIA	1624	05/01/2015 00:00:00	120
ESTABILIZADOR	SERVICIO DE FARMACIA	1624	05/01/2015 00:00:00	120
ESTABILIZADOR	SERVICIO DE FARMACIA	1624	05/01/2015 00:00:00	120
ESTABILIZADOR	SERVICIO DE FARMACIA	1624	05/01/2015 00:00:00	120
IMPRESORA MATRIZ DE PUNTO	SERVICIO DE FARMACIA	1811	28/12/2015 00:00:00	1500.07
IMPRESORA MATRIZ DE PUNTO	SERVICIO DE FARMACIA	1811	28/12/2015 00:00:00	1500.06
IMPRESORA MATRIZ DE PUNTO	SERVICIO DE FARMACIA	1811	28/12/2015 00:00:00	1500.06
MONITOR LED	SERVICIO DE RESONANCIA MAGNÉTICA	1063	17/08/2015 00:00:00	600.69
OXÍMETRO DE PULSOS	SERVICIO DE RESONANCIA MAGNETICA	1167	24/08/2015 00:00:00	5500
OXÍMETRO DE PULSOS	SERVICIO DE RESONANCIA MAGNÉTICA	1167	24/08/2015 00:00:00	5500
RELOJ DE PARED	SERVICIO DE RESONANCIA MAGNÉTICA	1038	05/08/2015 00:00:00	289
ESTABILIZADOR	UNIDAD DE ARCHIVO CENTRAL	1624	05/01/2015 00:00:00	120
CENTRAL DE OXÍGENO	UNIDAD DE CUIDADOS INTENSIVOS (UCI)	1393	24/11/2015 00:00:00	40000
CENTRAL DE VACÍO	UNIDAD DE CUIDADOS INTENSIVOS (UCI)	1393	24/11/2015 00:00:00	30196
COCHE DE PARO	UNIDAD DE CUIDADOS INTENSIVOS (UCI)	635	07/07/2015 00:00:00	5700
EQUIPO PARA AIRE ACONDICIONADO TIPO INDUSTRIAL	UNIDAD DE CUIDADOS INTENSIVOS (UCI)	1716	03/12/2015 00:00:00	25196



I. TAGLE L




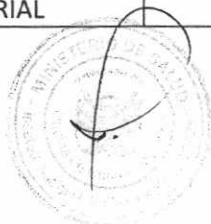
P. MAZZETTI S



A. CARRASCO



H. MATEO F.



S. VEGA U





EQUIPO PARA AIRE ACONDICIONADO TIPO INDUSTRIAL	UNIDAD DE CUIDADOS INTENSIVOS (UCI)	1716	03/12/2015 00:00:00	37794
ESTABILIZADOR	UNIDAD DE CUIDADOS INTENSIVOS (UCI)	1624	05/01/2015 00:00:00	120
SISTEMA DE AIRE MEDICINAL	UNIDAD DE CUIDADOS INTENSIVOS (UCI)	1393	24/11/2015 00:00:00	54804



I. TAGLE L.




P. MAZZETTIS



A. CARRASCO



H. Núñez F.



98

Memoria 2015



S. VEGA U





PERÚ

Ministerio
de Salud

Instituto Nacional de
Ciencias Neurológicas

OFICINA DE PLANEAMIENTO ESTRATÉGICO



A. CARRASCO



H. Nuñez F.



S. VEGA U





PERÚ

Ministerio
de Salud

Instituto Nacional de
Ciencias Neurológicas

**ANALISIS Y COMENTARIO DE LA EJECUCION DEL PLAN OPERATIVO 2015
UNIDAD EJECUTORA N° 137**

"INSTITUTO NACIONAL DE CIENCIAS NEUROLÓGICAS"

AÑO 2015

- I. GENERALIDADES
- II. RESUMEN EJECUTIVO
- III. ANÁLISIS INTEGRAL
- IV. ASPECTOS QUE INFLUENCIARON EN LOS RESULTADOS



I. TAGLE L.



P. MAZZETTI S.



A. CARRASCO



R. RUIZ F.



S. VEGA U





PERÚ

Ministerio
de SaludInstituto Nacional de
Ciencias Neurológicas

GENERALIDADES

El Instituto de Gestión de Servicios de Salud- IGSS, es un organismo público ejecutor, adscrito al Ministerio de Salud, creado a partir del Decreto Legislativo N° 1167-2014, con personería jurídica de derecho público, con autonomía funcional, administrativa, económica y financiera.

La principal finalidad del IGSS, es administrar las prestaciones de servicios de salud, a nivel de recursos humanos, médicos y de infraestructura, con la finalidad de hacer eficientes los servicios de salud brindados a la población.

En ese sentido; al concluir el año presupuestal que corresponde al POA 2015, se han ejecutado una serie de actividades, logrando así grandes avances en el marco de los objetivos Institucionales y en el marco de los lineamientos normativos como la visión, misión, y objetivos estratégicos generales emitidos por el Instituto de Gestión de Servicios de Salud- IGSS.

1.1 INSTITUTO DE GESTION DE SERVICIOS DE SALUD (IGSS)

MISIÓN

Somos un organismo público que conduce y articula la más importante, moderna y efectiva red de prestación de cuidado integral de la salud para todos y por todos, contribuyendo a fortalecer un sistema nacional de salud, que tenga como principios: universalidad, equidad, solidaridad, integralidad, accesibilidad y calidad, para avanzar en el logro del máximo grado de bienestar de la sociedad como parte del desarrollo del país.

VISION

Promover en las personas, a través de un efectivo liderazgo, estilos de vida saludables gestionando, conduciendo y articulando eficientemente los servicios de salud, con infraestructura y equipamiento apropiados, recursos humanos calificados, actualizados permanentemente y comprometidos en brindar un cuidado integral, con calidad y calidez, potenciando la docencia e investigación científica que identifique los problemas de salud y brinde soluciones, a fin de garantizar el ejercicio pleno del derecho fundamental a la salud de la personas, familias y comunidades en paz.

OBJETIVOS ESTRATÉGICOS GENERALES


1. Organizar e implementar un modelo de cuidado integral de la salud para todos y por todos.
2. Fortalecer y mejorar la Oferta de Servicios de Salud en todos sus niveles, en lo pre hospitalario (emergencias y urgencias médicas) y en el sistema de referencias y contra referencias.
3. Fortalecer permanentemente las competencias del IGSS, en función de sus finalidades institucionales.
4. Fortalecer la gestión basada en la experiencia directa, el conocimiento e innovación científica y tecnológica.



A. CARRASCO



H. Nuñez F.



S. VEGA U





PERÚ

Ministerio
de Salud

Instituto Nacional de
Ciencias Neurológicas

5. Fortalecer la promoción de salud fomentando estilos de vida saludables, la prevención de enfermedades, accidentes y daños.
6. Brindar asistencia técnica en la organización de la prestación de servicios de salud en regiones.

1.2 INSTITUTO NACIONAL DE CIENCIAS NEUROLOGICAS (INCN)

a) Misión

El Instituto Nacional de Ciencias Neurológicas, como miembro integrante del Sistema Nacional coordinado y descentralizado de salud, debe contribuir a extender la atención integral altamente especializada a más peruanos en concordancia con los lineamientos de política de salud, en tales condiciones que asegure el pleno respeto de los derechos ciudadanos. El Instituto debe constituirse en un Centro de referencia para la formación y capacitación de profesionales y no profesionales de las ciencias neurológicas.

b) Visión

La visión del Instituto Nacional de Ciencias Neurológicas es lograr el liderazgo a nivel nacional e internacional en el desarrollo de la investigación científica en las ciencias neurológicas, neuroquirúrgica, docencia y normatividad.

c) Naturaleza

El Instituto Nacional de Ciencias neurológicas es un Órgano desconcentrado del Instituto de Gestión de Servicios de Salud (IGSS).

d) Finalidad

El INCN tiene como finalidad el desarrollo de la investigación científica, docencia, atención especializada en salud neurológica, neuroquirúrgica y afines. Esta labor se realizará con enfoque multidisciplinario en la gestión de los servicios de salud, cumpliendo de manera creativa con responsabilidad y mística, la labor social que demanda la atención de las necesidades de salud neurológica en la población peruana.

e) Ubicación.

Jr. Ancash N° 1271 Cercado/Lima, Distrito de Lima Provincia de Lima

f) Objetivos Estratégicos Generales:

Del total de Objetivos Estratégicos Generales establecidos por el IGSS, el Instituto Nacional de Ciencias Neurológicas ha priorizado (04) Objetivos Estratégicos que guardan relación con la naturaleza de servicio que nuestro instituto brinda a la población.

✓ Objetivo estratégico general N° 01

Organizar e implementar un modelo de cuidado integral de la salud para todos y por todos.

✓ Objetivo estratégico general N° 02


Fortalecer y mejorar la Oferta de Servicios de Salud en todos sus niveles, en lo pre hospitalario (emergencias y urgencias médicas) y en el sistema de referencias y contra referencias.



A. CARRASCO



H. Nuñez F.



S. VEGA U





PERÚ

Ministerio
de SaludInstituto Nacional de
Ciencias Neurológicas

✓ **Objetivo estratégico general N° 03**

Fortalecer permanentemente las competencias del IGSS en función de sus finalidades institucionales.

✓ **Objetivo estratégico general N° 04**

Fortalecer la gestión basada en la experiencia directa, el conocimiento e innovación científica y tecnológica.

g) Principales Orientaciones y Prioridades que se abordaron al año 2015.

Principales orientaciones:

- ✓ Brindar atención especializada en el campo neurológico y neuroquirúrgico, básicamente dirigido a la población que por su estado de salud requiere de nuestros servicios y a los usuarios referidos de otros establecimientos de salud.
- ✓ Identificar e impulsar la mejora continua de la calidad de servicio en los procesos asistenciales y administrativos como resultado de la evaluación interna en el marco de la acreditación, promoviendo acciones de trabajo en equipo en relación al mapeo de procesos nivel 0 y 1 prioritariamente.
- ✓ Promover el desarrollo de investigaciones en relación a enfermedades neurológicas.
- ✓ Desarrollo de la docencia acerca de la especialidad y subespecialidades de neurología neuroquirúrgica, dirigida al personal de los diferentes niveles de atención de servicios de salud.
- ✓ Fortalecimiento de los recursos humanos del Instituto través de la capacitación especializada.



A. CARRASCO

Principales prioridades del INCN son:

- ✓ Fomentar la implementación de la tecnología de punta en la atención especializada, este fin se vienen formulando los TDR correspondientes.
- ✓ Mejorar la oferta de servicios dirigido a la población que acude a nuestro establecimiento y prioritariamente a la población vulnerable.
- ✓ Gestionar el abastecimiento oportuno de medicamentos y material médico para que los usuarios externos accedan a una atención oportuna e integral para su tratamiento.
- ✓ Fortalecer cada uno de los programas presupuestales existentes con la finalidad de impulsar el desarrollo de las metas físicas previstas en el POA 2015.
- ✓ Fortalecer la participación del Comité de IIH en el Instituto con la finalidad de contribuir en el monitoreo e implementación de mejoras para contribuir con la reducción de las tasas de Infecciones Intrahospitalarias.
- ✓ Identificar los puntos críticos y estratégicos de seguridad y salud en el trabajo, consolidado en el IPER del INCN.
- ✓ Promover la mejora de las condiciones de bioseguridad en los servicios asistenciales y los centros de acopio de residuos hospitalarios.
- ✓ Impulsar la implementación de los centros de costos concatenados a las actividades y metas del POA institucional para el periodo 2016.
- ✓ Consolidar las propuestas de mejoramiento en los procesos gerenciales del INCN a través del taller de análisis de la gestión 2015 y fortalecimiento de capacidades para el periodo 2016.



P. MAZZETTI S



103

Memoria 2015



S. VEGA U



H. RUIZ F.



PERÚ

Ministerio
de SaludInstituto Nacional de
Ciencias Neurológicas

2. RESUMEN EJECUTIVO

a) Principales logros y resultados

1. Que los programas presupuestales (PPR) del INCN registraron un avance significativo en las metas físicas y presupuestarias previstas en el POA 2015, logrando así el 100% de la meta prevista.
2. El CENTRO DE OPERACIONES DE EMERGENCIA (COE), tiene la capacidad de intervención y asistencia técnica en gestión de desastres, registra actividades desarrolladas en un 100%.
3. Implementación del ambiente de CENTRO DE OPERACIONES DE EMERGENCIA (COE), el mismo que cuenta con dos ambientes físicos, una sala para las reuniones de trabajo y ambiente destinado para almacén, se cuenta con alimentos, carpas, radios, luces de emergencia y entre otros implementos disponibles para afrontar cualquier emergencia.
4. El 25 de marzo -2015 se desarrolló la charla por el día de la lucha Mundial contra la Tuberculosis en coordinación con la Sala San Vicente, donde asistieron más de 150 usuarios externos (pacientes) e internos.
5. Intervenciones quirúrgicas de alta especialidad, se atendieron a (925) pacientes durante el año 2015, lo que representa el 92% de la meta programada en el plan operativo anual del 2015.
6. Se logró atender a 4,307 usuarios externos en situación de emergencia, que representa el 88% de la meta prevista y 7,480 día-cama registrada en cuidados intensivos que representa el 58% más respecto a la meta esperada, indicador que permite mejorar la programación para el siguiente año, a través de esta actividad se ha contribuido a la recuperación y mejora de la salud de las personas.
7. A través del Departamento de Diagnóstico por Imágenes se logró realizar 20,031 procedimientos y 34,752 procedimientos especializados de: Enfermedades transmisibles del sistema nervioso y neuropediatría, neurodegenerativas, neurovasculares metabólicas, odontología entre otros, con indicadores de logro promedio del 100%, y en relación a los exámenes de laboratorio se ha logrado registrar 284,117 exámenes realizados, cifra también superior a la meta esperada en el POA 2015.
8. Se logró atender 47,876 sesiones a través del Departamento de Medicina Física y Rehabilitación, lo que representa un avance muy importante respecto a la meta prevista, esta actividad se complementa con la realización de terapia ocupacional (3,199 sesiones), realización de terapia de lenguaje (8,769 sesiones), terapia de neuromotricidad (2,157 sesiones) y evaluación neuropsicológica (8,200 sesiones).
9. Se logró atender 128,192 recetas despachadas por venta de medicamentos, dispositivos médicos y productos sanitarios a una, superando en 26% la meta prevista en el POA 2015.
10. Se brindó 97,120 atenciones a través de la consulta externa lo que representa el cumplimiento de la meta esperada en el POA 2015 modificado.
11. A través de los PPR, se brindó atención especializada en el campo neurológico a pacientes que acudieron a nuestro establecimiento, logrando cumplir con la meta física esperada.
12. El Comité de IIH del Instituto contribuyó en el monitoreo e implementación de mejoras para la reducción de las tasas de Infecciones Intrahospitalarias.
13. El Comité de Seguridad y Salud en el Trabajo contribuyó en la identificación de los puntos críticos y estratégicos de seguridad, consolidado en el IPER del INCN.
14. Mejora de las condiciones de bioseguridad en los servicios asistenciales y los centros de acopio de residuos hospitalarios.



ACARRASCO



I. TAGLE



P. MAZZETTI



104

Memoria 2015



S. VEGA U



15. Establecer la oferta de servicios de mayor demanda a través de estudio de costos.
16. Gestionar el abastecimiento oportuno de medicamentos y material médico para que los usuarios externos accedan a una atención oportuna e integral para su tratamiento.
17. Implementación de los centros de costos concatenados a las actividades y metas del POA institucional para el periodo 2016.
18. Consolidar las propuestas de mejoramiento en los procesos gerenciales del INCN a través del taller de análisis de la gestión 2015 y fortalecimiento de capacidades para el periodo 2016.

b) Contribución a los objetivos estratégicos generales del IGSS.

Objetivo Estratégico IGSS		Contribución del INCN en el logro de los Objetivos Estratégicos Generales del IGSS
OEG1: Organizar e implementar un modelo de cuidado integral de la salud para todos y por todos.		El Instituto desarrolló actividades a pesar de las restricciones presupuestales en el cuidado integral de la salud para todos a través de control de TBC, VIH/SIDA-Tuberculosis, con los respectivos despistajes en síntomas respiratorios y evaluación, diagnóstico y tratamiento de casos de enfermedades zoonóticas.
OEG 2: Fortalecer y mejorar la Oferta de Servicios de Salud en todos sus niveles, en lo pre hospitalario (emergencias y urgencias médicas) y en el sistema de referencias y contra referencias.		Ejecutó las actividades a través de la atención de emergencias y urgencias, registradas como referencias y contra referencias, cuyos indicadores de logro han superado las metas previstas, demostrando que el logro de las metas contribuye significativa en el logro del OEG2 del IGSS.
OEG 3: Fortalecer permanentemente las competencias del IGSS en función de sus finalidades institucionales.		Se ha fortalecido las competencias en el campo neurológico y neuroquirúrgica.
OEG 4: Fortalecer la gestión basada en la experiencia directa, el conocimiento e innovación científica y tecnológica.		Se encuentra en proceso, se trata de proyectos de investigación y que toda gestión inherente a la investigación y desarrollo responde a una línea de tiempo y que por ahora no es cuantificable.

3. ANÁLISIS INTEGRAL.

A) AVANCE DE EJECUCION DE ACTIVIDADES OPERATIVAS

Programa PPR-016: ENFERMEDADES NEUROLÓGICAS Y TRANSMISIBLES DE TBC/VIH-SIDA

Memoria 2015


105

S. VEGA



CONSOLIDADO DE METAS FISICAS Y PRESUPUESTARIAS AÑO 2015	ACTIVIDAD OPERATIVA	U.M.	META-2015	EN EL PERIODO AÑO 2015	PROGRAMA EJECUTADO	EJECUCION ACUMULADA	GRADO DE CUMPLIMIENTO %
---	---------------------	------	-----------	------------------------	--------------------	---------------------	-------------------------


ACCIONES COMUNES	MONITOREO, SUPERVISION, EVALUACION Y CONTROL DE TBC VIH/SIDA - TUBERCULOSIS	INFORME	4	4	4	4	100
SISTEMATICO CON DESPACHO DE TUBERCULOSIS	DESPACHO DE TBC EN RESPIRATORIOS	PACIENTE	540	540	540	865	160
PERSONAS EN CONTACTO DE CASOS DE TUBERCULOSIS CON CONTROL Y TRATAMIENTO PREVENTIVO (GENERAL, INDIGENA, PRIVADA)	CONTROL Y TRATAMIENTO DE CASOS TUBERCULOSIS (GENERAL, INDIGENA, PRIVADA)	PACIENTE	20	20	20	15	75
PERSONAS CON DIAGNOSTICO DE TUBERCULOSIS	DIAGNOSTICO DE CASOS DE TUBERCULOSIS	PERSONA DIAGNOSTICADA	90	90	90	103	114
SERVICIOS DE ATENCION DE TUBERCULOSIS CON MEDIDAS DE CONTROL DE INFECCIONES Y BIOSSEGURIDAD EN LOS SERVICIOS DE ATENCION DE TUBERCULOSIS	MEASAS DE CONTROL DE TUBERCULOSIS	TRABAJADOR PROTEGIDO	4	4	4	4	100
PERSONA QUE RECIBE ACCEDE AL ESS Y TRATAMIENTO PARA ACCEDE A LAS ESS Y RECIBE TRATAMIENTO PARA TUBERCULOSIS (XDR)	BRINDAR TRATAMIENTO PARA TUBERCULOSIS A PERSONAS QUE ACCEDE A LAS ESS Y RECIBE TRATAMIENTO PARA TUBERCULOSIS EXTREMAMENTE DRUGO	PERSONA TRATADA	1	1	1	1	100
PERSONA CON MORBILIDAD RECIBE TRATAMIENTO PARA TUBERCULOSIS	BRINDAR TRATAMIENTO PARA TUBERCULOSIS A PERSONAS CON MORBILIDAD	PACIENTE	5	5	5	5	100
BRINDAR ATENCION INTEGRAL A PERSONAS CON DIAGNOSTICO DE VIH QUE ACUDEN A LOS SERVICIOS	ATENCION INTEGRAL A PERSONAS CON DIAGNOSTICO VIH	PERSONA ATENDIDA	1	1	1	0	0
BRINDAR TRATAMIENTO OPORTUNO PARA TUBERCULOSIS Y SUS COMPLICACIONES	TRATAMIENTO OPORTUNO PARA TUBERCULOSIS Y SUS COMPLICACIONES	PERSONA	1	1	1	1	100



CONSUMADO DE METAS FISICAS Y PRESUPUESTARIAS AÑO 2015	ACTIVIDAD OPERATIVA	U.M.	META- 2015	EN EL PERIODO AÑO 2015	GRADO DE CUMPLIMIENTO-%
--	---------------------	------	---------------	------------------------	----------------------------


ACCIONES COMUNES	MONITOREO, SUPERVISION, EVALUACION Y CONTROL DE TBC VIH/SIDA - TUBERCULOSIS	INFORME	4	4	4
SISTEMATICO CON DESPACHO DE TUBERCULOSIS	DESPACHO DE TBC EN SINTOMATICO	PACIENTE	540	540	160
PERSONAS EN CONTACTO DE CASOS DE TUBERCULOSIS CON CONTROL Y TRATAMIENTO PREVENTIVO DE CONTACTOS DE CASOS TUBERCULOSIS (GENERAL, INDIGENA, PRIVADA DE SUBLETTAD)	PACIENTE	ATENDIDO	20	20	75
PERSONAS CON DIAGNOSTICO DE TUBERCULOSIS	DIAGNOSTICO DE CASOS DE TUBERCULOSIS	PERSONA DIAGNOSTICADA	90	90	114
PERSONAS DE ATENCION DE TUBERCULOSIS CON MEDIDAS DE CONTROL DE INFECCIONES Y BIENESTAR DE TUBERCULOSIS	MEDIDAS DE CONTROL DE TUBERCULOSIS	TRABAJADOR PROTECTOR	4	4	100
PERSONA QUE ACCEDE AL ESSY RECIBE TRATAMIENTO OPORTUNO PARA TUBERCULOSIS ESTRATIFICADA EN (XDR)	BRINDAR TRATAMIENTO ACCEDE A LAS ESSY Y RECIBE TRATAMIENTO PARA TUBERCULOSIS EXTREMAMENTE DROGO RESISTENTE	PERSONA TRATADA	1	1	100
PERSONA CON MORBILIDAD RECIBE TRATAMIENTO PARA TUBERCULOSIS	BRINDAR TRATAMIENTO PARA TUBERCULOSIS A PERSONAS CON MORBILIDAD	PACIENTE ATENDIDO	5	5	100
BRINDAR ATENCION INTEGRAL A PERSONAS CON DIAGNOSTICO DE VIH QUE ACUDEN A LOS SERVICIOS	ATENCION INTEGRAL A PERSONAS CON DIAGNOSTICO VIH	PERSONA ATENDIDA	1	1	0
BRINDAR TRATAMIENTO OPORTUNO PARA TUBERCULOSIS Y SUS COMPLICACIONES	TRATAMIENTO OPORTUNO PARA TUBERCULOSIS Y SUS COMPLICACIONES	PERSONA	1	1	100

A. CARRASCO



A través de este programa se ejecutó la charla por el día de lucha mundial contra la tuberculosis en coordinación con la sala san Vicente y sala Santa Ana, en este evento se diagnosticó a pacientes con tuberculosis pulmonar y extra pulmonar, a través de este programa se han registrado logros muy importantes, sin embargo, a nivel de despistaje de TBC e sintomáticos respiratorios se tiene un 60% más respecto a la meta prevista, este incremento se dio por la mayor demanda que se generó en el último trimestre del 2015, lo mismo sucede con la actividad "diagnóstico de casos de tuberculosis" que supera en 14% por la razón expuesta.

No se logró ejecutar la actividad "Control y tratamiento preventivo de contactos de casos de tuberculosis" por la escasa demanda de pacientes con estas características y la actividad "Brindar atención integral a personas con diagnóstico de VIH que acuden a los servicios", no se ejecutó porque los pacientes niños con diagnóstico confirmado de VIH no son atendidos en el



EN EL PERIODO AÑO 2015

PRODUCTO	ACTIVIDAD	U.M	META	P.M	EJECUTADO	EJECUCION ACUMULADA	GRADO DE CUMPLIMIENTO %
----------	-----------	-----	------	-----	-----------	---------------------	-------------------------

ACCIONES COMUNES	MONITOREO, SUPERVISION, EVALUACION Y CONTROL DE TBC VIH/SIDA - TUBERCULOSIS	INFORME	4	5,851	5,851	5,833.81	99.71
SISTEMATICO	DESPISTAJE DE TBC EN RESPIRATORIOS	PACIENTE	540	60,519	60,519	41,023.12	67.79
CONTACTO DE PERSONAS EN CASOS DE TUBERCULOSIS CON PREVENIMIENTO	CONTROL Y TRATAMIENTO DE CASOS TUBERCULOSIS (GENERAL, INDIGENA, PRIVADA DE SUBLIBERTAD)	PACIENTE	20	3,613	3,613	2,786.76	77.13
PERSONAS CON DIAGNOSTICO DE TUBERCULOSIS	DIAGNOSTICO DE CASOS DE TUBERCULOSIS	PERSONA	90	83,010	83,010	34,766.43	41.88
SERVICIOS DE ATENCION DE TUBERCULOSIS CON MEDIDAS DE CONTROL DE INFECCIONES Y BIOSSEGURIDAD EN LOS SERVICIOS DE ATENCION DE TUBERCULOSIS	MEASURAS DE CONTROL DE TUBERCULOSIS Y BIOSSEGURIDAD EN LOS SERVICIOS DE ATENCION DE TUBERCULOSIS	TRABAJADOR	4	6,941	6,941	6,588.50	94.92
PERSONA QUE ACCIENDE AL EESS Y RECIBE TRATAMIENTO PARA TUBERCULOSIS	BRINDAR TRATAMIENTO PARA TUBERCULOSIS	PERSONA	1	120,096	120,096	87,609.71	72.95
PERSONA CON MORBILIDAD	BRINDAR TRATAMIENTO PARA TUBERCULOSIS	PACIENTE	5	610	610	-	0.00
BRINDAR ATENCION INTEGRAL A PERSONAS CON DIAGNOSTICO VIH	ATENCION INTEGRAL A PERSONAS CON DIAGNOSTICO VIH	PERSONA	1	2,255	2,255	-	0.00
BRINDAR TRATAMIENTO PARA TUBERCULOSIS Y SUS COMPLICACIONES	TRATAMIENTO PARA TUBERCULOSIS Y SUS COMPLICACIONES	PERSONA	1	96,675	96,675	96,674.48	100.00

A través de este PPR, se registra una ejecución presupuestal ponderada del 65%, destaca a nivel de 94.92%, sin embargo, en la actividad "Despistaje de TBC en pacientes sintomáticos" alcanza un avance de ejecución del 67.79% porque los 02 últimos procesos de convocatoria de CAS para la contratación de (6) personas que fueron solicitados, sólo se nos atendió (1) personal, esta dificultad no permitió la ejecución presupuestal como debiera ser.

A nivel de la actividad de "control y tratamiento preventivo", registra un 77.13%, a través de la actividad "brindar, tratamiento oportuno a persona que accede a los EESS y recibe tratamiento de TBC, alcanza un grado de ejecución del 72.95%, finalmente a través de la actividad diagnóstico de casos de TBC alcanza un 41.88% de ejecución presupuestal. La menor ejecución es que el presupuesto para 6 CAS solo se contrató 1 CAS resto ha sido impedido por las restricciones normativas para contratar CAS, en cuanto a la actividad Diagnóstico de TBC pulmonar y extrapulmonar se programó la adquisición de un equipo ventilador volumétrico (S/.39,900.00) en el mes de Agosto, que no se llegó a adquirir por la suspensión del proceso de selección.



Finalmente, hubo modificaciones presupuestales a nivel de la actividad "Monitoreo, supervisión y control de VIH/SIDA por compra de papelería en general, útiles de oficinas en reemplazo de la adquisición de equipos computacionales, así mismo, en la actividad "Brindar tratamiento oportuno a personas que acceden al EESS y recibe tratamiento para tuberculosis extremadamente drogo resistente" por compra de materiales e insumos en reemplazo del aire acondicionado.

Programa PPR 017
ENFERMEDADES METAXENICAS Y ZOONOSIS

En este programa se evalúa, diagnóstica y se brinda tratamiento a casos de enfermedades zoonóticas, en el POA 2015, se programó atender a (50) personas atendidas, diagnosticadas y tratadas con neurocisticercosis.

ACTIVIDAD OPERATIVA	META ANUAL 2015	META FISICA PROGRAMADA	META EJECUTADA AÑO 2015	% AVANCE
EVALUACIÓN, DIAGNÓSTICO Y TRATAMIENTO DE CASOS DE ENFERMEDADES ZOONÓTICAS	50	50	50	100



L. TAGLE L.

A nivel de ejecución presupuestal registra una ejecución del 98.69% respecto al presupuesto programado, este recursos financió la atención de los pacientes en mención, cumpliendo así con el uso oportuno de los recursos económicos asignados.

ACTIVIDAD OPERATIVA	U.M.	META FISICA 2015	PRESUPUESTO PROGRAMADO	PIM	PRESUPUESTO EJECUTADO	% AVANCE
EVALUACIÓN, DIAGNÓSTICO Y TRATAMIENTO DE CASOS DE ENFERMEDADES ZOONÓTICAS	PACIENTE ATENDIDO	50	27,722	27,722	27,358.25	98.69



P. MAZZETTI S.

Programa PPR 068
REDUCCION DE VULNERABILIDAD Y ATENCION DE EMERGENCIAS POR DESASTRES

A través de este programa presupuestal se desarrolla capacidades y asistencia técnica en gestión de riesgos de desastres, con la finalidad de afrontar y participar activamente frente a los factores de riesgo que podría suscitar, en ese contexto, inicialmente se programó capacitar 155 personas, dado de que se requería contar con mayor número de personas instruidas para situaciones de emergencias, se reprogramó a 264 personas por capacitar, logrando registrar al finalizar al año 2015, un total de 243 trabajadores en el manejo de extintores e instruidos para afrontar situaciones de emergencias por desastres, así mismo, se implementó (03) simulacros como medida preventiva frente a emergencias y desastres, se les proporcionó los uniformes a los brigadistas de las diferentes unidades (chalecos, polos y guantes de lona plastificada). Se formuló instrumentos estratégicos para la gestión de riesgos, la gestión de capacidades complementarias en la parte asistencial y gestionar el análisis de vulnerabilidad al interior de la institución y mejoramiento de la señalética así como el mantenimiento de los equipos de emergencia y UCI para estar operativos en caso ocurra un evento adverso.

En ese sentido, con la finalidad de garantizar la operatividad de los equipos, se contrató los servicios de una empresa para el mantenimiento correctivo de los pulsos oxímetros y aspiradores de secreciones de los diferentes servicios del INEN.



109

Memoria 2015



H. NÚÑEZ F.

Finalmente, el centro de operaciones de emergencias actualmente se encuentra ocupando un espacio físico con los requerimientos necesarios y cuenta con recursos humanos por la modalidad CAS, las actividades previstas en el POA 2015 han sido ejecutadas al 100%.

ACTIVIDAD OPERATIVA	U.M.	META ANUAL 2015	META FISICA REPROGRAMADA	META EJECUTADA	% AVANCE
DESARROLLO DE CAPACIDADES Y ASISTENCIA TÉCNICA EN GESTIÓN DEL RIESGO DE DESASTRES	PERSONA	155	264	243	92
DESARROLLO DE INSTRUMENTOS ESTRATÉGICOS PARA LA GESTIÓN DEL RIESGO DE DESASTRES	DOCUMENTOS	3	3	3	100
CAPACIDAD DE EXPANSIÓN ASISTENCIAL EN ESTABLECIMIENTOS DE SALUD ESTRATÉGICOS	ESTABLECIMIENTOS DE SALUD	1	1	1	100
SEGURIDAD FUNCIONAL DE LOS ESTABLECIMIENTOS DE SALUD	ESTABLECIMIENTOS DE SALUD	1	1	1	100
ANÁLISIS DE LA VULNERABILIDAD DE ESTABLECIMIENTOS DE SALUD	ESTUDIO	1	1	1	100
SEGURIDAD ESTRUCTURAL Y NO ESTRUCTURAL DE ESTABLECIMIENTOS DE SALUD	ESTABLECIMIENTOS DE SALUD	1	1	1	100
ORGANIZACIÓN E IMPLEMENTACIÓN DE SIMULACROS FRENTE A EMERGENCIAS Y DESASTRES	SIMULACRO	3	3	3	100
IMPLEMENTACIÓN DE CENTROS DE OPERACIONES DE EMERGENCIAS DE SALUD PARA EL ANÁLISIS DE INFORMACIÓN Y TOMA DE DECISIONES ANTE SITUACIONES DE EMERGENCIAS Y DESASTRES	INFORME TÉCNICO	12	12	12	100

A nivel de la ejecución presupuestal registra un grado de avance significativo en algunas metas superando incluso el 90%, sin embargo en la actividad "desarrollo de capacidades y asistencia técnica en gestión del riesgo de desastres" la ejecución presupuestal representa el 84.4%, este gasto fue menos que el programado porque las capacitaciones se desarrollaron de manera masiva y/o grupal lo que redujo los gastos.

ACTIVIDAD OPERATIVA	U.M.	META FISICA 2015	PRESUPUESTO PROGRAMADO	PRESUPUESTO EJECUTADO	% AVANCE
DESARROLLO DE CAPACIDADES Y ASISTENCIA TÉCNICA EN GESTIÓN DEL RIESGO DE DESASTRES	PERSONA	264	20,501	17,318.18	84.47
DESARROLLO DE INSTRUMENTOS ESTRATÉGICOS PARA LA GESTIÓN DEL RIESGO DE DESASTRES	DOCUMENTOS	3	30,892	28,462.50	92.14
CAPACIDAD DE EXPANSIÓN ASISTENCIAL EN ESTABLECIMIENTOS DE SALUD ESTRATÉGICOS	ESTABLECIMIENTOS DE SALUD	1	12,643	12,493	98.81
SEGURIDAD FUNCIONAL DE LOS ESTABLECIMIENTOS DE SALUD	ESTABLECIMIENTOS DE SALUD	1	399	64.00	16.04
ANÁLISIS DE LA VULNERABILIDAD DE ESTABLECIMIENTOS DE SALUD	ESTUDIO	1	74,394	69,385.58	93.27

SEGURIDAD ESTRUCTURAL Y NO ESTRUCTURAL DE SALUD	ESTABLECIMIENTOS DE SALUD	1	155,538	155,516	99.99
ORGANIZACIÓN E IMPLEMENTACIÓN DE SIMULACROS FRENTE A EMERGENCIAS Y DESASTRES.	SIMULACRO	3	6,561	6,500	99.07
IMPLEMENTACIÓN DE CENTROS DE OPERACIONES DE EMERGENCIAS DE SALUD PARA EL ANALISIS DE INFORMACIÓN Y TOMA DE DECISIONES ANTE SITUACIONES DE EMERGENCIAS Y DESASTRES.	INFORME TECNICO	12	40,848	35,786.13	87.61

Programa PPR 104 REDUCCION DE LA MORTALIDAD POR EMERGENCIA Y URGENCIA MEDICAS (SAMU)

Este programa desarrolla tres actividades; en ese sentido se viene desarrollando normas guías, técnicas en atención pre hospitalaria y emergencias, así como realiza el monitoreo supervisión y evaluación del programa presupuestal y viene brindando atención de emergencia o urgencia con prioridad I en el establecimiento de salud, a través de esta última actividad se atendió 1086 pacientes, lo que representa un grado de ejecución de meta física del 6% más respecto a la meta reprogramada, en esta actividad se generó mayor demanda lo que motivó gestionar la reprogramación de la metas física.

En las actividades de "Desarrollo de normas así como monitoreo, supervisión, evaluación y control de TBC/VIH", las metas físicas programadas han sido ejecutadas al 100%.

ACTIVIDAD OPERATIVA	U.M.	META ANUAL 2015	META FISICA REPROGRAMADA	META EJECUTADA	% AVANCE
DESARROLLO DE NORMAS Y GUÍAS TÉCNICAS EN ATENCIÓN PRE HOSPITALARIA Y EMERGENCIAS	INFORME TECNICO	4	4	4	100
MONITOREO, SUPERVISIÓN, EVALUACIÓN Y CONTROL DE TBC VIH/SIDA	INFORME	4	5	5	100
ATENCIÓN DE LA EMERGENCIA O URGENCIA CON PRIORIDAD EN ESTABLECIMIENTO DE SALUD	PACIENTE ATENDIDO	720	1028	1086	106

A nivel de ejecución presupuestal se tiene un grado de ejecución superior al 92% en cada una de las actividades, este indicador demuestra que hubo un efectivo gasto en la ejecución de las metas físicas previstas en el POA 2015.

El indicador que muestra una escasa capacidad de gasto que merece mayor compromiso de los responsables en su ejecución y seguimiento, control y evaluación de la calidad de sus logros a nivel de meta física correlacionado a la asignación presupuestal prevista para el presente año.

ACTIVIDAD OPERATIVA	U.M.	META FISICA 2015	PRESUPUESTO PROGRAMADO	PIM	PRESUPUESTO EJECUTADO	% AVANCE
DESARROLLO DE NORMAS Y GUÍAS TÉCNICAS EN ATENCIÓN PRE HOSPITALARIA Y EMERGENCIAS	INFORME TECNICO	4	26,563	26,668	26,562.66	100



PERÚ

Ministerio
de Salud

INSTITUTO NACIONAL DE CIENCIAS NEUROLOGICAS

MONITOREO, SUPERVISIÓN, EVALUACIÓN Y CONTROL DE TBC VIH/SIDA	INFORME	5	295	295	294.91	99.97
ATENCIÓN DE LA EMERGENCIA O URGENCIA CON PRIORIDAD EN ESTABLECIMIENTO DE SALUD	PACIENTE ATENDIDO	1028	137,223	137,223	127,526.93	92.93

Programa PPR 129**PREVENCIÓN Y MANEJO DE CONDICIONALES SECUNDARIAS DE SALUD DE LAS PERSONAS CON DISCAPACIDAD.**

El PPR 129, ha registrado un indicador superior en algunas actividades operativas, se dio por mayor demanda de pacientes que fueron atendidos con discapacidad física y sensorial respectivamente, mientras la emisión de certificado de incapacidad para el trabajo se encuentra por debajo de la meta esperada, aquí la demanda no se dio con la misma tendencia del I Semestre.

Se hizo la reprogramación de la meta de certificado de incapacidad para el trabajo de 32 a 20 certificados emitidos, en esta actividad operativa se registró un 30% más de certificados emitidos en relación a la meta reprogramada, situación que supera en el último trimestre de año por presentarse mayor demanda de usuarios que han requerido de este documento.



I. TABLE L.

ACTIVIDAD OPERATIVA	U.M.	META ANUAL 2015	META FISICA REPROGRAMADA	META EJECUTADA	% AVANCE
DESARROLLO DE NORMAS Y GUÍAS TÉCNICAS EN DISCAPACIDAD	DOCUMENTOS	1	1	1	100
MONITOREO, SUPERVISIÓN DEL PROGRAMA PRESUPUESTAL	INFORME	4	4	4	100
ATENCIÓN DE REHABILITACIÓN PARA PERSONAS CON DISCAPACIDAD FISICA	PACIENTE ATENDIDO	3,300	3,300	3,552	108
ATENCIÓN DE REHABILITACIÓN PARA PERSONAS CON DISCAPACIDAD SENSORIAL	PACIENTE ATENDIDO	64	64	91	142
CERTIFICADO DE DISCAPACIDAD	CERTIFICADO	136	136	135	99
CERTIFICADO DE INCAPACIDAD PARA EL TRABAJO	CERTIFICADO	32	20	26	130



A. CARRASCO

La ejecución presupuestal a nivel del PPR 129, registra una ejecución presupuestal superior al 85%, excepto la actividad operativa "Atención de Rehabilitación para personas con discapacidad sensorial", cuya ejecución presupuestal alcanzó el 71.07%, por menor demanda de pacientes con esas características mayor optimización de recursos para su atención.

ACTIVIDAD OPERATIVA	U.M.	META FISICA 2015	PRESUPUESTO PROGRAMADO	PIM	EJECUTADO	% AVANCE
DESARROLLO DE NORMAS Y GUÍAS TÉCNICAS EN DISCAPACIDAD	DOCUMENTOS	1	5,000	5,000	4,999.48	99.99
MONITOREO, SUPERVISIÓN DEL PROGRAMA PRESUPUESTAL	INFORME	4	5,000	5,000	4,645.60	92.91



ATENCIÓN DE REHABILITACIÓN PARA PERSONAS CON DISCAPACIDAD FÍSICA	PACIENTE ATENDIDO	3,300	195,537	195,537	179,421.33	91.76
ATENCIÓN DE REHABILITACIÓN PARA PERSONAS CON DISCAPACIDAD SENSORIAL	PACIENTE ATENDIDO	64	6,831	6,831	4,854.46	71.07
CERTIFICADO DE DISCAPACIDAD	CERTIFICADO	136	29,638	29,638	25,575.35	86.29
CERTIFICADO DE INCAPACIDAD PARA EL TRABAJO	CERTIFICADO	20	6,445	6,445	5,573.79	86.48

ACTIVIDAD – META 35

MANTENIMIENTO Y REPARACION DE ESTABLECIMIENTOS

Para el presente año se ejecutó (12) mantenimientos de infraestructura, del total programado se ejecutó el 100%, entre los que se hizo son: colocación de ladrillo pastero en el Servicio de Resonancia Magnética, instalación de la puerta de vidrio en la Oficina de Estadística e Informática, suministro e instalación de vidrios polarizados, mantenimiento de la planta de tratamiento de agua blanda, mantenimiento de la casa de fuerza, mantenimiento del servicio de lavandería, mejoramiento del servicio de nutrición, mejoramiento del centro quirúrgico- paritorio exterior, impermeabilización del techo de la Unidad de Cuidados Intensivos, Mejoramiento del Tanque de Petróleo, mantenimiento de talleres, mantenimiento de la sub estación del sistema eléctrico, mantenimiento del servicio de emergencia, entre otros.

ACTIVIDAD OPERATIVA	U.M.	META ANUAL 2015	META FÍSICA PROGRAMADA	META EJECUTADA	% AVANCE
MANTENIMIENTO REALIZADO A LA INFRAESTRUTURA DEL INCN	ACCIÓN	12	12	12	100

A través de esta meta se ejecutó S/ 4, 471,922.65 lo que representa el 97.14% de gasto respecto al presupuesto previsto.

ACTIVIDAD OPERATIVA	U.M.	META FÍSICA 2015	PRESUPUESTO PROGRAMADO	PIM	PRESUPUESTO EJECUTADO	% AVANCE
MANTENIMIENTO PREVENTIVO Y CORRECTIVO DE INFRAESTRUTURA (Servicios Generales)	ACCIÓN	12	4,603,483	4,603,483	4,471,922.65	97.14

ACTIVIDADES – METAS 39 Y 45

MANTENIMIENTO Y REPARACION DE EQUIPOS

En esta actividad se logró un grado de avance del 100%, se programó 12 acciones para el mantenimiento preventivo y correctivo, realizándose en su totalidad, entre otros se ejecutaron: Mantenimiento preventivo y correctivo electroencefalógrafo, mantenimiento preventivo y



correctivo del monitor de multi parámetro, mantenimiento correctivo de autoclave, mantenimiento correctivo de microscopio, instalación del sistema de red de vacío y de oxígeno, entre otros, los mismos que han contribuido en el funcionamiento máximo de su capacidad.

En relación a la actividad de mantenimiento de equipos biomédicos, se observa que la meta física anual es de 700 equipos, de lo que los cuales se han ejecutado mantenimiento preventivo y correctivo a 994 equipos biomédicos.

ACTIVIDAD OPERATIVA	U.M.	META ANUAL 2015	META FISICA PROGRAMADA	META EJECUTADA	% AVANCE
MANTENIMIENTO PREVENTIVO Y CORRECTIVO DE EQUIPOS EN GENERAL	ACCION	12	12	12	100
MANTENIMIENTO PREVENTIVO Y CORRECTIVO DE EQUIPOS BIOMEDICOS	EQUIPO	700	700	994	142

Presupuestalmente respecto al mantenimiento preventivo y correctivo de equipos biomédicos representa un grado de avance del 97.14% en relación a la asignación presupuestal y respecto al PIM registra un avance de ejecución presupuestal del 93.04%.

ACTIVIDAD OPERATIVA	U.M.	META FISICA 2015	PRESUPUESTO PROGRAMADO	PIM	PRESUPUESTO EJECUTADO	% AVANCE
MANTENIMIENTO PREVENTIVO Y CORRECTIVO DE EQUIPOS EN GENERAL	ACCION	12	4,603,483	4,603,483	4,471,922.65	97.14
MANTENIMIENTO PREVENTIVO Y CORRECTIVO DE EQUIPOS BIOMEDICOS	EQUIPO	700	447,991	447,991	413,329.83	92.26



ACCIONES PROPUESTAS QUE NO RESULTAN EN PRODUCTOS-APNOP.

META: PLANEAMIENTO Y PRESUPUESTO

En esta actividad se ha previsto desarrollar actividades operativas, al término del presente año se registró un logro del 100% de ejecución, en ese sentido; entre otros se han desarrollado las actividades relacionadas a la actualización de documentos de gestión tales como: Formulación del Manual de Operaciones, Manuales de Procedimientos, de las unidades orgánicas, Guías de Práctica Clínica, Guías Técnicas de Salud, Directivas Administrativas y Asistenciales, por otro lado se hicieron modificaciones presupuestales trimestrales, los mismos que han sido formalizados a través de las resoluciones jefaturales emitidas por el IGSS, se desarrolló las evaluaciones semestrales del POA 2015 en el marco del POA 2015, y finalmente se formularon estudios de pre inversión, estudios que se encuentran con un grado de avance muy importante relacionada a:

“Mejoramiento del Servicio de Enfermedades Transmisibles del Sistema Nervioso Central del Departamento de Investigación, Docencia, Atención Especializada en Enfermedades Transmisibles del Sistema Nervioso Central y Neuropediatría” y “Mejoramiento del Servicio de





PERÚ

Ministerio
de SaludInstituto Nacional de
Ciencias Neurológicas

Nutrición del Departamento de Servicio de Atención al Paciente, asimismo; se socializó la normativa para la formulación de documentos de gestión y se desarrolló la programación, seguimiento y modificación presupuestal respectiva.

ACTIVIDAD OPERATIVA	U.M.	META ANUAL 2015	META FISICA PROGRAMADA	META EJECUTADA	% AVANCE
REVISIÓN, ACTUALIZACIÓN, SOCIALIZACIÓN DE DOCUMENTOS DE GESTION	INFORME	3	3	3	100
FORMULACIÓN, PROGRAMACIÓN, SEGUIMIENTO Y MODIFICACIÓN PRESUPUESTAL	INFORME	4	4	4	100
REALIZACIÓN Y MONITORIO DEL PLANEAMIENTO ESTRATÉGICO	INFORME	2	2	2	100
FORMULACIÓN DE ESTUDIOS DE PRE INVERSIÓN	ESTUDIO	2	2	2	100
REALIZAR ESTUDIOS DE COSTOS (CATÁLOGO DE TARIFAS SEGÚN CARTERA DE SERVICIOS)	INFORME	1	1	1	100



I. TAGLE L.

La ejecución presupuestal en esta actividad registra un avance del 98.82% del presupuesto institucional que generó por la necesidad de ejecutar los (02) estudios de pre inversión a nivel de formulación de estudios según necesidad.

ACTIVIDAD OPERATIVA	U.M.	META FISICA ANUAL	PRESUPUESTO PROGRAMADO	PIM	PRESUPUESTO EJECUTADO	% AVANCE
REVISIÓN, ACTUALIZACIÓN, SOCIALIZACIÓN DE DOCUMENTOS DE GESTION	INFORME	3	489,231	489,231	483,434.45	98.82
FORMULACIÓN, PROGRAMACIÓN, SEGUIMIENTO Y MODIFICACIÓN PRESUPUESTAL	INFORME	4				
REALIZACIÓN Y MONITORIO DEL PLANEAMIENTO ESTRATÉGICO	INFORME	2				
FORMULACIÓN DE ESTUDIOS DE PRE INVERSIÓN	ESTUDIO	2				
REALIZAR ESTUDIOS DE COSTOS (CATÁLOGO DE TARIFAS SEGÚN CARTERA DE SERVICIOS)	INFORME	1				



P. MAZZETTI S.




A. CARRASCO



M. RIVERA F.

META: GESTION ADMINISTRATIVA

Al interior de esta meta se han realizado una serie de actividades operativas relacionadas a la parte administrativa, entre ellas se han emitido planillas de pagos mensuales, estados financieros, control y permanencia de asistencia, planes de gestión de la calidad, entre otras actividades, que en su mayoría se han ejecutado logrando un avance del 100% respecto a la meta física prevista, la actividad operativa, sin embargo una de las actividades no se han programado para su ejecución.



115

Memoria 2015



S. VEGA





PERÚ

Ministerio de Salud

Instituto Nacional de Ciencias Neurológicas

ACTIVIDAD OPERATIVA	U.M.	META ANUAL 2015	META FISICA PROGRAMADA	META EJECUTADA	% AVANCE
MONITOREO Y EVALUACIÓN DEL LOGRO DE LOS OBJETIVOS INSTITUCIONALES	ACCIÓN	12	12	12	100
FORTALECIMIENTO DE LA UNIDAD DE TRÁMITE DOCUMENTARIO PARA GARANTIZAR LA OPORTUNIDAD Y SEGURIDAD EN EL FLUJO Y REGISTRO DE LA DOCUMENTACIÓN OFICIAL DEL INSTITUTO.	ACCIÓN	12	12	12	100
FORTALECIMIENTO DE LA UNIDAD DE ARCHIVO CENTRAL PARA SISTEMATIZAR Y CONSERVAR SEGURIDAD, CUSTODIA Y DISPONIBILIDAD DEL ARCHIVO DE LA DOCUMENTACIÓN OFICIAL Y ARCHIVO CLÍNICO	ACCIÓN	12	12	12	100
ELABORACIÓN, REVISIÓN Y VISACIÓN DE DOCUMENTOS LEGALES	DOCUMENTO	360	360	360	100
EVALUACIÓN Y REALIZACIÓN DE CONVENIOS ESTRATÉGICOS CON INSTITUCIONES NACIONALES Y EXTRANJERAS PARA APOYO INTERINSTITUCIONAL	CONVENIOS	2	0	0	No programado
ELABORACIÓN E IMPLEMENTACIÓN DE PLANES SOBRE GESTIÓN DE CALIDAD	INFORME	7	5	5	100
IMPLEMENTACIÓN DE PROYECTOS DE MEJORA SOBRE PROCESOS PRIORIZADOS	ACCION	12	3	3	100
ELABORACIÓN DE PLANES PARA EL DESARROLLO DE ACTIVIDADES DE GESTIÓN DE TECNOLOGÍAS DE LA INFORMACIÓN	PLAN	3	1	1	100
MANTENIMIENTO DE SISTEMAS INFORMÁTICOS	INFORME	53	13	13	100
ELABORACIÓN DE INFORMES ESTADÍSTICOS PRESENTADOS Y PÚBLICOS	INFORME	132	132	132	100
INFORMACIÓN ACTUALIZADA Y REGISTRADA PERMANENTEMENTE	ACCIÓN	84	26	26	100
REALIZACIÓN DE ACTIVIDADES COMUNICACIONALES (ACADEMICAS Y CULTURALES)	ACCIÓN	360	90	90	100
MONITOREO Y EVALUACIÓN DE LA GESTIÓN ADMINISTRATIVA	INFORME	12	12	12	100
ELABORAR INFORMACIÓN FINANCIERA Y PRESUPUESTAL Y REALIZAR LA PRESENTACIÓN OPORTUNA	INFORME	77	20	20	100
REVISIÓN Y EFECTIVIZACIÓN DE PLANILLAS DE PAGOS DEL PERSONAL DEL INCN (NOMBRADO Y CAS)	INFORME	36	36	36	100
MANEJO EFICIENTE DEL PROCESO DE CONTRATACIONES Y ADQUISICIONES SEGÚN NORMATIVIDAD	INFORME	48	12	12	100
EFICIENTE DESARROLLO DE LAS ACTIVIDADES DE PATRIMONIO Y ALMACEN	INFORME	24	6	6	100



I. TAGLE L.



P. MAZZETTI S



A. CARRASCO

Para el ejecución de las metas físicas se estimó un presupuesto de S/ 6, 222,514 de los cuales se han ejecutado S/ 5,487,365.66 lo que representa el 88.19% respecto al presupuesto institucional modificado para esta actividad.

META: OBLIGACIONES PREVISIONALES,

Durante el presente año se han emitido (12) planillas de pagos que corresponde al personal cesante, lo que significa haber ejecutado al 100%.



116

Memoria 2015



S. VEGA U



H. Nuñez F.



ACTIVIDAD OPERATIVA	U.M.	META ANUAL 2015	META FISICA PROGRAMADA	META EJECUTADA	% AVANCE
ELABORACIÓN DE PLANILLA DE PAGO DEL PERSONAL CESANTE	PLANILLA	12	12	12	100

El PIM de esta actividad fue de S/ 2, 051,451 de los cuales se han ejecutado S/ 2, 051,013.21 en el pago de planillas del personal cesante lo que representa una ejecución presupuestal del 99.98%, respecto al PIM.

ACTIVIDAD OPERATIVA	U.M.	META FISICA ANUAL	PRESUPUESTO PROGRAMADO	PIM	EJECUTADO	% AVANCE
ELABORACIÓN DE PLANILLA DE PAGO DEL PERSONAL CESANTE	PLANILLA	12	2,051,451	2,051,451	2,051,013.21	99.98

META: ACCIONES DE CONTROL Y AUDITORIA

A través de esta meta se ha considerado la ejecución de actividades operativas: Acciones de Control y Actividades de Control, del total previsto para el presente año, Se ha ejecutado el total de meta física prevista.

ACTIVIDAD OPERATIVA	U.M.	META ANUAL 2015	META FISICA PROGRAMADA	META EJECUTADA	% AVANCE
REALIZAR ACCIONES DE CONTROL	ACCION	2	11	11	100
REALIZAR ACTIVIDADES DE CONTROL	ACCION	9			

Respecto a la ejecución presupuestal se tiene un grado de ejecución del 95.92%, en relación al PIM.

ACTIVIDAD OPERATIVA	U.M.	META FISICA ANUAL	PRESUPUESTO PROGRAMADO	PIM	PRESUPUESTO EJECUTADO	% AVANCE
REALIZAR ACCIONES DE CONTROL	ACCION	2	155,147	155,147	148,820.54	95.92

META: APOYO A LA REHABILITACION FISICA

Esta meta agrupa (5) actividades operativas el desarrollo de cada uno registra un grado de avance de acuerdo a la meta prevista en el POA 2015, es preciso señalar que la actividad terapia de neuromotricidad así como la evaluación neuropsicológica han superado meta prevista por mayor demanda, lo que al I Semestre no se mostró como un indicador que requería hacer la reprogramación correspondiente, sin embargo; en la actividad de realización de terapia ocupacional se alcanzó un 76% de avance, es pertinente que las tendencias de las metas se reevalúen para las futuras programaciones.



ACTIVIDADES OPERATIVAS	U.M.	META FÍSICA ANUAL	META FÍSICA PROGRAMADA	META EJECUTADA	% DE AVANCE
REALIZACION DE TERAPIA FISICA	SESION	27,850	27,850	25551	92
REALIZACIÓN DE TERAPIA OCUPACIONAL	SESION	4,210	4,210	3199	76
REALIZACIÓN DE TERAPIA DE LENGUAJE	SESION	9,904	9,904	8769	89
TERAPIA DE NEUROMOTRICIDAD	SESION	1,510	1,510	2157	143
EVALUACION NEUROPSICOLOGICA	SESION	4,850	4,850	8200	169

Respecto a esta meta se estimó un marco presupuestal de S/ 746,755, en la ejecución de cada una de las actividades se gastó S/ 742,469.63, esta ejecución en relación al presupuesto institucional modificado representa el 99.43 de eficacia.

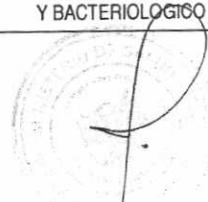
EN EL PERIODO AÑO 2015							
PRODUCTO	ACTIVIDAD	U.M.	META				GRADO DE CUMPLIMIENTO TO-%
				PROGRAMADO	PIM	EJECUTADO	
APOYO A LA REHABILITACION FISICA	REALIZACIÓN DE TERAPIA FISICA	SESION	27,850	746,755	746,755	742,469.62	742,469.62
	REALIZACIÓN DE TERAPIA OCUPACIONAL	SESION	4,210				
	REALIZACIÓN DE TERAPIA DE LENGUAJE	SESION	9,904				
	TERAPIA DE NEUROMOTRICIDAD	SESION	1,510				
	EVALUACION NEUROPSICOLOGICA	SESION	4,850				
							99.43



META: SERVICIO DE APOYO AL DIAGNOSTICO Y TRATAMIENTO

A través de esta actividad se desarrolló actividades operativas relacionadas a **exámenes de laboratorio**, se observa que la programación inicial de las actividades físicas al culminar el año, estas han sido superadas en un porcentaje mayor en el último trimestre del año por el incremento del número de exámenes que se vienen desarrollando por las horas complementarias que se han implementado, este incremento no se percibió durante el seguimiento de metas físicas hasta los inicios del IV Trimestre, estos indicadores de logros nos permiten evaluar las nuevas tendencias de las metas físicas del POA 2016.

ACTIVIDAD OPERATIVA	U.M.	META-2015	META PROGRAMADA	META EJECUTADA	% AVANCE
REALIZACION DE PROCEDIMIENTOS ESPECIALIZADOS EN LABORATORIO CLÍNICO Y BACTERIOLOGICO	ESTUDIOS	176,354	176,354	284,117	161





REALIZACION DE PROCEDIMIENTOS EN LABORATORIO CISTICERCOSIS	ESTUDIOS	1,950	1,950	2014	103
REALIZACION DE PROCEDIMIENTOS EN LABORATORIO DE NEUROGENETICA	ESTUDIOS	267	267	488	183
REALIZACION DE PROCEDIMIENTOS EN LABORATORIO DE PATOLOGIA	ESTUDIOS	962	962	1118	116

El PIM para esta actividad fue de S/ 2, 280,433, de los cuales se han ejecutado el 95.98% lo que representa una ejecución presupuestal de S/ 2, 188,812.65.

ACTIVIDAD OPERATIVA	U.M.	META FISICA ANUAL	PRESUPUESTO PROGRAMADO	PIM	PRESUPUESTO EJECUTADO	% AVANCE
REALIZACION DE PROCEDIMIENTOS ESPECIALIZADOS EN LABORATORIO CLÍNICO Y BACTERIOLOGICO	ESTUDIOS	176,354	2,280,433	2,280,433	2,188,812.65	95.98
REALIZACION DE PROCEDIMIENTOS EN LABORATORIO CISTICERCOSIS	ESTUDIOS	1,950				
REALIZACION DE PROCEDIMIENTOS EN LABORATORIO DE NEUROGENETICA	ESTUDIOS	267				
REALIZACION DE PROCEDIMIENTOS EN LABORATORIO DE PATOLOGIA	ESTUDIOS	962				



Respecto a la actividad **exámenes de diagnóstico por imágenes**, se tiene una ejecución mayor en relación a la meta prevista en el POA, esta tendencia se refleja en el último trimestre del año a razón de la implementación de las horas complementarias que motivó el incremento del número de exámenes de diagnóstico por imágenes, se ejecutó S/ 2,356,359.09, que representa el 85.61%.

ACTIVIDAD OPERATIVA	U.M.	META FISICA 2015	META PROGRAMADA	META EJECUTADA	% AVANCE
REALIZACIÓN DE ACTIVIDADES DE GESTIÓN PARA EL FORTALECIMIENTO DE LA DIRECCIÓN DE APOYO AL DIAGNOSTICO Y TRATAMIENTO	INFORME	48	48	48	100
REALIZACION DE PROCEDIMIENTOS ESPECIALIZADOS EN DIAGNOSTICO POR IMÁGENES	ESTUDIOS	15,793	15793	20,031	127
REALIZACION DE PROCEDIMIENTOS ESPECIALIZADOS EN NEUROFISIOLOGÍA CLÍNICA	ESTUDIOS	7,757	7,757	8062	104
REALIZACION DE PROCEDIMIENTOS ESPECIALIZADOS EN DIRECCIÓN DE NEUROCIRUGIA	ESTUDIOS	63	63	141	224
REALIZACION DE PROCEDIMIENTOS ESPECIALIZADOS EN OTONEUROCIROGIA	ESTUDIOS	2,468	2468	1227	50
REALIZACION DE PROCEDIMIENTOS ESPECIALIZADOS EN EPILEPSIA	ESTUDIOS	1,016	1016	941	93
REALIZACION DE PROCEDIMIENTOS ESPECIALIZADOS EN ENFERMEDADES TRANSMISIBLES DEL SISTEMA NERVIOSO Y NEURO PEDIATRIA (SERVICIO DE NEUROPEDIATRIA)	ESTUDIOS	914	914	881	96





REALIZACION DE PROCEDIMIENTOS ESPECIALIZADOS EN NEURO DEGENERATIVAS	ESTUDIOS	113	113	177	157
REALIZACION DE PROCEDIMIENTOS ESPECIALIZADOS EN ESPECIALIDADES MÉDICAS	ESTUDIOS	3,742	3742	5410	145
REALIZACION DE PROCEDIMIENTOS ESPECIALIZADOS EN NEURO VASCULARES- METABOLICAS	ESTUDIOS	920	920	1227	133
REALIZACION DE PROCEDIMIENTOS ESPECIALIZADOS EN NEUROLOGÍA DE LA CONDUCTA	ESTUDIOS	7,408	7408	8200	111
REALIZACION DE PROCEDIMIENTOS ESPECIALIZADOS EN NEURO OFTALMOLOGÍA	ESTUDIOS	2,644	2,644	2913	110
REALIZACION DE PROCEDIMIENTOS ESPECIALIZADOS EN EL PROGRAMA DE TUBERCULOSIS	ESTUDIOS	197	0	0	No programado
REALIZACION DE PROCEDIMIENTOS ESPECIALIZADOS EN EL SERVICIO DE ODONTOLOGIA	ESTUDIOS	5,351	5351	5573	104



META: ATENCIÓN DE EMERGENCIAS Y URGENCIAS

Se ha previsto la ejecución de 4,870 atenciones para el presente año, de los cuales se han ejecutado 4307 atenciones lo que representa el 88% de logro, no se cumplió con la meta por la disminución de casos de emergencias y/o urgencias presentadas en el INCN, sin embargo; el indicador de día-cama por pacientes hospitalizados en UCI registró una mayor ejecución superando en 58%, lo que implica el registro de mayor número de días de permanencia. A través de esta actividad se atendió emergencias que ingresaron por lumbalgia, cervicgia, hidrocefalia, epilepsia sintomática, enfermedad cerebro vascular hemorrágico e isquémico, status epilépticos y otras patologías neurológicas.

La variación de la meta física ejecutada con relación a la meta prevista a nivel de la actividad operativa "Atención de pacientes en cuidados intensivos" supera en 58% por que se generó mayor estancia a las 12 horas en hospitalización.

Respecto a la actividad operativa "Atención de pacientes en situación de emergencia", esta alcanza el 88% de avance, situación que se presenta por la poca demanda de atenciones y por ende genera también la disminución de la realización de procedimientos médicos/enfermería, alcanzando de esta manera un 69% de avance en relación a la meta prevista en el POA 2015.

ACTIVIDAD OPERATIVA	U.M.	META FISICA 2015	META PROGRAMADA	META EJECUTADA	% AVANCE
GESTION CLINICA	INFORME	24	24	24	100
ATENCION DE PACIENTES EN SITUACION DE EMERGENCIA	ATENCION	4870	4870	4307	88
ATENCION DE PACIENTES EN CUIDADOS INTENSIVOS (HOSPITALIZADOS)	DIA-CAMA	4745	4745	7480	158
REALIZACION DE PROCEDIMIENTOS MEDICOS/ENFERMERIA	ACCION	30764	30764	21271	69

A. CARRASCO

H. Nuñez F.

La ejecución presupuestal registró un indicador promedio del 99% en esta meta, lo que implica haber destinado los recursos de manera efectiva para atender a pacientes en situación de





emergencia o urgencia, recurso que ha permitido financiar la atención de los pacientes en situación de emergencia, y pacientes que permanecieron en UCI, y los procedimientos realizados con este fin.

ACTIVIDAD OPERATIVA	U.M.	META FISICA 2015	META PROGRAMADA	META EJECUTADA	% AVANCE
GESTION CLINICA	INFORME	24	542,817	537,866.74	99.09
ATENCION DE PACIENTES EN SITUACION DE EMERGENCIA	ATENCION	4870			
ATENCION DE PACIENTES EN CUIDADOS INTENSIVOS (HOSPITALIZADOS)	DIA-CAMA	4745	380,245	379,444.90	99.79
REALIZACION DE PROCEDIMIENTOS MEDICOS/ENFERMERIA	ACCION	30764			



I. TAGLE L.

META: ATENCIÓN EN HOSPITALIZACIÓN

Al término del presente año se ha registrado una ejecución de meta física del 95%, lo que implica haber registrado 66,450 día-cama en relación a los 69,715 que se programó en el POA 2015.

ACTIVIDAD OPERATIVA	U.M.	META FISICA 2015	META FISICA PROGRAMADA	META EJECUTADA	% AVANCE
PACIENTES HOSPITALIZADOS	DIA-CAMA	69,715	69,715	66,450	95

Registra una ejecución presupuestal de 97.30% respecto al presupuesto programado en el POA 2015, este financiamiento garantizó atender a los pacientes hospitalizados en las diferentes salas del INCN.

ACTIVIDAD OPERATIVA	U.M.	META FISICA ANUAL	PRESUPUESTO PROGRAMADO	PIM	PRESUPUESTO EJECUTADO	% AVANCE
PACIENTES HOSPITALIZADOS	DIA-CAMA	69,715	13,250,976	13,250,976	12,893,694.46	97.30




P. MAZZETTI S



A. CARRASCO

META: ATENCION EN CONSULTAS EXTERNAS

Respecto al presupuesto previsto, el desarrollo de las diferentes actividades operativas ha generado una ejecución presupuestal del 88.27% respecto al presupuesto institucional modificado, con este presupuesto se pudo financiar la atención de los pacientes en los diferentes consultorios tanto de especialidad como de consulta externa.



S. VEGA U



H. Nuñez F.



ACTIVIDAD OPERATIVA	U.M.	META FISICA ANUAL	PIM	PRESUPUESTO PROGRAMADO	PRESUPUESTO EJECUTADO	% AVANCE
CONSULTAS EXTERNAS	ATENCION	85,423	2,630,828	2,630,828	2,322,114.97	88.27

La meta anual prevista en el Plan Operativo Anual 2015, fue ejecutar 85,423 consultas, al culminar el presente año se ha registrado 97,120 atenciones, esta cifra superó a razón de las horas complementarias que se implementó en el último trimestre del año, como se puede observar que en casi todos los consultorios las cifras iniciales fueron incrementadas, lo que motiva reformular las metas físicas para el próximo año.



I. TAGLE L.



P. MAZZETTI S



A. CARRASCO



W. RUIZ F.



S. VESPA





PERÚ

Ministerio
de SaludInstituto Nacional de
Ciencias Neurológicas

CONSOLIDADO DE METAS FISICAS Y PRESUPUESTARIAS AÑO 2015	ACTIVIDAD OPERATIVA	U.M.	META- 2015	EN EL PERIODO AÑO 2015		EJECUCION ACUMULADA	GRADO DE CUMPLIMIENTO-%	
				PROGRAMA DO	EJECUTADO			
PACIENTES ATENDIDOS EN CONSULTORIOS EXTERNOS EN LA ESPECIALIDAD DE NEUROLOGÍA	GESTION CLINICA	INFORME	1	1	1	1	100	
	ELABORACIÓN DE DOCUMENTOS NORMATIVOS PARA LA GESTION CLINICA	DOCUMENTO	26	21	21	21	100	
	SUPERVISIÓN Y MONITOREO DE LA REALIZACIÓN DE SERVICIO EN CONSULTA EXTERNA (2 CONSULTORIOS)	INFORME	12	12	12	12	100	
	REALIZACIÓN DE CONSULTAS EN NEUROLOGÍA DE LA CONDUCTA	ATENCION	6,240	6,240	6085	6085	98	
	REALIZACIÓN DE CONSULTAS EN ENFERMEDADES TRANSMISIBLES	ATENCION	5,136	5,136	7376	7376	144	
	REALIZACIÓN DE CONSULTAS EN NEUROPEDIATRIA	ATENCION	6,700	6,700	6167	6167	92	
	REALIZACIÓN DE CONSULTAS EN ENFERMEDADES NEUROVASCULARES Y METABÓLICAS	ATENCION	4,950	4,950	5654	5654	114	
	REALIZACIÓN DE CONSULTAS EN ENFERMEDADES NEURO DEGENERATIVAS	ATENCION	7,250	7,250	8694	8694	120	
	REALIZACIÓN DE CONSULTAS EN EPILEPSIA Y EEG CLÍNICA	ATENCION	3,820	3,820	6170	6170	162	
	REALIZACIÓN DE CONSULTAS EN NEURO OFTALMOLOGÍA	ATENCION	5,620	5,620	5759	5759	102	
	REALIZACIÓN DE CONSULTAS EN MEDICINA FÍSICA Y REHABILITACIÓN	ATENCION	6,788	6,788	7939	7939	117	
	REALIZACIÓN DE CONSULTAS EN INVESTIGACIÓN, DOCENCIA Y ATENCIÓN ESPECIALIZADA EN ESPECIALIDADES MÉDICAS	ATENCION	6,052	6,052	8184	8184	135	
	REALIZACIÓN DE CONSULTAS EN ATENCIÓN AL PACIENTE	ATENCION	15,420	15,420	13626	13626	88	
	REALIZACIÓN DE CONSULTAS EN NEUROFISIOLOGÍA CLÍNICA	ATENCION	2,464	2,464	3236	3236	131	
	REALIZACIÓN DE CONSULTAS EN NEUROPATOLOGÍA (UNIDAD DE NEUROGENÉTICA)	ATENCION	1,792	1,792	1780	1780	99	
	REALIZACIÓN DE CONSULTAS EN NEUROCIRUGIA	ATENCION	7,777	7,777	10349	10349	133	
	REALIZACIÓN DE CONSULTAS EN MICRONEUROCIRUGIA	ATENCION	1,420	1,420	1971	1971	139	
	REALIZACIÓN DE CONSULTAS EN OTONEUROCIRUGÍA	ATENCION	3,994	3,994	4130	4130	103	
				85,423	85,423	97,120	97,120	114
	GESTIÓN DEL DEPARTAMENTO DE ENFERMERIA	INFORME	12	12	12	12	100	



I. TAGLE L.



P. MAZZETTI S



R. RUIZ F.

META. APOYO AL CIUDADANO Y A LA FAMILIA

A través de esta meta se brinda atención a la población vulnerable que requieren ser atendidos, facilitándole las rebajas y/o exoneraciones para su atención en los consultorios externos u otro servicio de mayor complejidad. En ese sentido; durante el presente año se ha registrado un 59% de la meta prevista, esta cifra disminuyó porque a través del SIS los pacientes en situación

123

Memoria 2015



S. VEGA





de pobreza y extrema pobreza están siendo atendidos de manera gratuita, por lo que los pacientes dejan de acudir a servicio social. Este indicador nos motiva para reformular las metas físicas en el POA 2016.

ACTIVIDAD OPERATIVA	U.M.	META ANUAL 2015	META FISICA PROGRAMADA	META EJECUTADA	% AVANCE
GESTIÓN DE SERVICIOS SOCIALES	ATENCION	12,692	12692	7539	59

Respecto a la ejecución presupuestal, esta ha sido ejecutada en un 95.38% respecto a la meta presupuestaria prevista en el POA 2015, este recurso permitió financiar 7,539 atenciones de pacientes en situación de vulnerabilidad a través de exoneraciones y rebajas para su atención y acceso a los servicios intermedios.

ACTIVIDAD OPERATIVA	U.M.	META FISICA ANUAL	PRESUPUESTO PROGRAMADO	PIM	PRESUPUESTO EJECUTADO	% AVANCE
GESTIÓN DE SERVICIOS SOCIALES	ATENCION	12,692	231,324	231,324	220,630.30	95.38

META: INTERVENCIONES QUIRÚRGICAS

Se ha ejecutado 756 intervenciones quirúrgicas que representa un 94% de la meta prevista, incidiendo en cirugías especializadas en neurocirugía, asimismo; se han desarrollado 26 cirugías de otoneurocirugía que representa un 93% respecto a la esperada y las cirugías especializadas en microneurocirugía, registrando un grado de avance del 89% respecto a la meta prevista en el POA 2015.

ACTIVIDAD OPERATIVA	META FISICA 2015	META PROGRAMADA	META EJECUTADA	% AVANCE
REALIZACIÓN DE ACTIVIDADES DE GESTIÓN PARA EL FORTALECIMIENTO DEL CENTRO NEUROQUIRÚRGICO	12	12	12	100
CIRUGÍAS ESPECIALIZADAS EN MICRONEUROCIRUGÍA	160	160	167	104
CIRUGÍAS ESPECIALIZADAS EN NEUROCIRUGÍA	808	808	756	94
CIRUGÍAS ESPECIALIZADAS EN OTONEUROCIRUGÍA	28	28	26	93

La asignación presupuestal en esta meta ha permitido la intervención quirúrgica de pacientes a través de cirugías altamente especializadas descritas en el párrafo anterior, se tiene una ejecución total del 97.72% respecto al presupuesto institucional modificado.

ACTIVIDAD OPERATIVA	U.M.	META FISICA 2015	PRESUPUESTO PROGRAMADO	PIM	PRESUPUESTO EJECUTADO	% AVANCE
REALIZACIÓN DE ACTIVIDADES DE GESTIÓN PARA EL FORTALECIMIENTO DEL CENTRO NEUROQUIRÚRGICO	INFORME	12	2,816,668	2,816,668	2,752,460.27	97.72



TABLE L



A. CARRASCO





CIRUGÍAS ESPECIALIZADAS EN MICRONEUROCIRUGÍA	INTERVENCIONES QUIRÚRGICAS	160				
CIRUGÍAS ESPECIALIZADAS EN NEUROCIRUGÍA	INTERVENCIONES QUIRÚRGICAS	808				
CIRUGÍAS ESPECIALIZADAS EN OTONEUROCIRUGÍA	INTERVENCIONES QUIRÚRGICAS	28				

META: APOYO ALIMENTARIO PARA GRUPOS EN RIESGO

En esta meta se ha logrado brindar apoyo alimentario para grupos de riesgo, pacientes hospitalizados, atendidos ambulatoriamente a través de consultorios externos, y la preparación de regímenes alimentarios (fórmulas enterales) para pacientes hospitalizados según indicación médica.

En las actividades operativas de evaluación, seguimiento y tratamiento nutricional a pacientes hospitalizados y atención ambulatoria a pacientes de consulta externa, se registró un avance del 24% y 17% respectivamente, en relación a la meta física prevista en el POA 2015, situación que se dio por una escasa demanda de pacientes por atender, lo que motiva a una reevaluación en la meta física para el POA 2016.

ACTIVIDAD OPERATIVA	U.M.	META ANUAL 2015	META FÍSICA PROGRAMADA	META EJECUTADA	% AVANCE
EVALUACIÓN, SEGUIMIENTO Y TRATAMIENTOS NUTRICIONAL A PACIENTES HOSPITALIZADOS	PERSONA ATENDIDA	540	540	132	24
ATENCIÓN AMBULATORIA A PACIENTES DE CONSULTA EXTERNA	PERSONA ATENDIDA	400	400	67	17
PREPARACIÓN DE RÉGIMENES ALIMENTARIOS (DIETAS) PARA PERSONAL DE GUARDIA Y PACIENTES HOSPITALIZADOS	PERSONA ATENDIDA	75,649	75,649	76388	101
PREPARACIÓN DE RÉGIMENES ALIMENTARIOS (FÓRMULAS ENTERALES) PARA PACIENTES HOSPITALIZADOS	PERSONA ATENDIDA	9,000	9,000	8500	94



I. TAGLE L.



P. MAZZETTI S

A nivel de la ejecución presupuestal, se alcanzó registrar un gasto del 94.84% respecto al PIM, este recurso ha permitido para financiar la alimentación de los pacientes hospitalizados en las diferentes salas del INCN.

ACTIVIDAD OPERATIVA	U.M.	META FÍSICA ANUAL	PRESUPUESTO PROGRAMADO	PIM	EJECUTADO	% AVANCE
EVALUACIÓN, SEGUIMIENTO Y TRATAMIENTOS NUTRICIONAL A PACIENTES HOSPITALIZADOS	PERSONA ATENDIDA	540				
ATENCIÓN AMBULATORIA A PACIENTES DE CONSULTA EXTERNA	PERSONA ATENDIDA	400				
PREPARACIÓN DE RÉGIMENES ALIMENTARIOS (DIETAS) PARA PERSONAL DE GUARDIA Y PACIENTES HOSPITALIZADOS	PERSONA ATENDIDA	85,593	2,272,719	2,272,719	2,155,445.11	94.84
PREPARACIÓN DE RÉGIMENES ALIMENTARIOS (FÓRMULAS ENTERALES) PARA PACIENTES HOSPITALIZADOS	PERSONA ATENDIDA	9,000				



A. CARRASCO



H. NUÑEZ F.





PERÚ

Ministerio
de SaludInstituto Nacional de
Ciencias Neurológicas**META: COMERCIALIZACION DE MEDICAMENTOS E INSUMOS**

Durante el presente año se logró atender 128,192 recetas despachadas, estas ha sido por venta de medicamentos, material médico e insumos médico quirúrgico, se logró ejecutar un 26% más respecto a la meta prevista en el POA 2015, esta cifra varió por el incremento en el número de consultas por las horas complementarias que en el último trimestre se implementó y por ende generó mayor demanda de recetas despachadas.

ACTIVIDAD OPERATIVA	META FISICA 2015	META PROGRAMADA	META EJECUTADA	% AVANCE
GESTIÓN PARA EL EFICIENTE SUMINISTRO DE MEDICAMENTOS	24	24	24	100
DISPENSACION DE PRODUCTOS FARMACEUTICOS, DISPOSITIVOS MÉDICOS Y PRODUCTOS SANITARIOS	101,400	101,400	128,192	126
DISPENSACION DE PRODUCTOS FARMACEUTICOS EN DOSIS UNITARIAS	10,800	10,800		
PREPARACIÓN DE FORMULAS MAGISTRALES (PREPARADOS GALENICOS)	1,440	1440		



I. TABLE L.

La ejecución presupuestal al término del presente año registró un 96.45% de presupuesto invertido para atender 128,192 recetas despachadas y garantizar el stock de medicamentos y material médico quirúrgico para los pacientes que acuden al INCN.

ACTIVIDAD OPERATIVA	U.M.	META FISICA ANUAL	PRESUPUESTO PROGRAMADO	PIM	PRESUPUESTO EJECUTADO	% AVANCE
GESTIÓN PARA EL EFICIENTE SUMINISTRO DE MEDICAMENTOS	INFORME	24	7,257,987	7,257,987	7,000,256.42	96.45
DISPENSACION DE PRODUCTOS FARMACEUTICOS, DISPOSITIVOS MÉDICOS Y PRODUCTOS SANITARIOS	RECETA	101,400				
DISPENSACION DE PRODUCTOS FARMACEUTICOS EN DOSIS UNITARIAS	RECETA	10,800				
PREPARACIÓN DE FORMULAS MAGISTRALES (PREPARADOS GALENICOS)	RECETA	1,440				



P. MAZZETTI S



A. CARRASCO

META: CAPACITACION Y PERFECCIONAMIENTO

A través de esta meta se programó la especialización y participación de los médicos residentes, quienes al concluir su perfeccionamiento egresan en calidad de médicos especialistas en el campo de la neurología, la meta física programada contempla un programa de especialización de los médicos residentes así como el desarrollo de las investigaciones previstas en el POA 2015, logando así un avance de ejecución de meta física al 100%.



126

Memoria 2015



S. VEGA U



R. RUIZ F.



ACTIVIDAD OPERATIVA	U.M.	META ANUAL 2015	META FISICA PROGRAMADA	META EJECUTADA	% AVANCE
PROGRAMA DE ESPECIALIZACIÓN	PERSONA CAPACITADA	33	33	33	100
CONSOLIDACION DE ACTIVIDAD DE DOCENCIA	INFORME	12	12	12	100
INVESTIGACION DE RESIDENTES	INVESTIGACION PUBLICADA	12	12	12	100

Las metas físicas programadas tuvo un financiamiento de S/ 97,572, de los cuales se han ejecutado el 100%, en el desarrollo del programa de especialización de los médicos residentes y el desarrollo de las investigaciones correspondientes.

ACTIVIDAD OPERATIVA	U.M.	META FISICA ANUAL	PRESUPUESTO PROGRAMADO	PIM	PRESUPUESTO EJECUTADO	% AVANCE
PROGRAMA DE ESPECIALIZACIÓN	PERSONA	33	97,572	97,572	97,570.87	100
CONSOLIDACION DE ACTIVIDAD DE DOCENCIA	INFORME	12				
INVESTIGACION DE RESIDENTES	INVESTIGACION PUBLICADA	12				




META: INVESTIGACION Y DESARROLLO

En esta meta se ha previsto desarrollar (5) cinco actividades operativas, de los cuales se ha ejecutado el plan de investigación, se emitió el informe de gestión de la investigación, se implementó una norma relacionada al fomento de la investigación y la presentación del proyecto de investigación, se desarrolló (4) proyectos de investigación logrando así un indicador 100%.

ACTIVIDAD OPERATIVA	U.M.	META ANUAL	META FISICA PROGRAMADA	META EJECUTADA	% AVANCE
INVESTIGACION Y COORDINACION	PLAN	1	1	1	100
GESTION DE LA INVESTIGACION	INFORME	2	2	2	100
FOMENTO DE LA ACTIVIDAD INVESTIGADORA	NORMA	2	1	1	100
DESARROLLO DE ACTIVIDAD INVESTIGADORA	PROYECTO DE INVESTIGACION	5	4	4	100
DESARROLLO DE ALIANZAS ESTRATEGICAS	CONVENIO	2	2	2	100



La ejecución presupuestal representa un grado de avance del 95.20% en relación al presupuesto programado respecto al PIM, el mismo que financió el desarrollo de cada una de las actividades operativas previstas en el POA 2015.





ACTIVIDAD OPERATIVA	U.M.	META FISICA ANUAL	PRESUPUESTO PROGRAMADO	PIM	PRESUPUESTO EJECUTADO	% AVANCE
INVESTIGACION Y COORDINACION	PLAN	1	485,861	485,861	462,554.66	95.20
GESTION DE LA INVESTIGACION	INFORME	2				
FOMENTO DE LA ACTIVIDAD INVESTIGADORA	NORMA	2				
DESARROLLO DE ACTIVIDAD INVESTIGADORA	ACTIVIDAD / INFORME	5				
DESARROLLO DE ALIANZAS ESTRATEGICAS	CONVENIO	2				

META: MEJORAMIENTO DE INSTITUTOS DE SALUD

El instituto dentro del marco de mejoramiento de la infraestructura ha formulado el expediente sobre el Servicio de la Unidad de Cuidados Intensivos cuyo nivel de avance de meta física representa el 100%.

ACTIVIDAD OPERATIVA	U.M.	META ANUAL	META FISICA PROGRAMADA	META EJECUTADA	% AVANCE
CONSTRUCCION DE INFRAESTRUCTURA DE SALUD	OBRA	1	1	1	100



A nivel de la ejecución presupuestal se tiene un grado de avance del 95.41%, en la ejecución de la construcción de infraestructura en el INCN.


ACTIVIDAD OPERATIVA	U.M.	META ANUAL	PRESUPUESTO PROGRAMADO	PIM	EJECUTADO	% AVANCE
CONSTRUCCION DE INFRAESTRUCTURA DE SALUD	OBRA	1	330,233	330,233	315,060.02	95.41



META: GESTION DE RECURSOS HUMANOS

A través de esta meta se programó desarrollar cuatro actividades operativas, entre otros se ejecutó el Plan de Desarrollo de Personal donde participaron 456 servidores de la institución en diferentes cursos de capacitación, así mismo; se han actualizado los datos de 48 servidores, se han emitido las planillas de remuneraciones en forma mensual del personal nombrado, entre otros, logrando así un avance de ejecución del 100% en cada una de las metas.

Respecto a la actividad operativa "Formulación, ejecución y evaluación del Plan de Desarrollo de Personas (PDP), se ejecutó un 30% más respecto a la meta prevista en el POA 2015, esto se dio por el desarrollo de capacitaciones con participación colectiva al interior de la Institución. El propósito es de ejecutar acciones de fortalecimiento y capacitación de los recursos humanos del INCN, para mejorar los procesos asistenciales y administrativos.





PERÚ

Ministerio
de SaludInstituto Nacional de
Ciencias Neurológicas

ACTIVIDAD OPERATIVA	U.M.	META ANUAL	META FISICA PROGRAMADA	META EJECUTADA	% AVANCE
FORMULACION, EJECUCION Y EVALUACIÓN DEL PLAN DE DESARROLLO DE PERSONAS ((PDP))	ACCION	350	350	456	130
ACTUALIZACIÓN DE DATOS DEL PERSONAL DE MANERA EFICIENTE	ACCIÓN	48	48	48	100
PROCESO DE ELABORACIÓN DE PLANILLAS DE TODO EL PERSONAL DE INCN	ACCION	12	12	12	100
ACTUALIZACIÓN Y MANEJO DE INFORMACIÓN ACTUALIZADA DEL PERSONAL	INFORME	12	12	12	100

Ejecutar la asignación presupuestal al II Semestre significó tener un grado de avance del 98.60% en relación al presupuesto programado y respecto al Presupuesto Institucional Modificado, es preciso señalar que este recurso permitió el desarrollo de las actividades previstas en el Plan de Desarrollo Personal del INCN.

ACTIVIDAD OPERATIVA	U.M.	META FISICA ANUAL	PRESUPUESTO PROGRAMADO	PIM	PRESUPUESTO EJECUTADO	% AVANCE
FORMULACION, EJECUCION Y EVALUACIÓN DEL PLAN DE DESARROLLO DE PERSONAS ((PDP))	ACCION	350	93,046	93,046	91,740	98.60
ACTUALIZACIÓN DE DATOS DEL PERSONAL DE MANERA EFICIENTE	ACCIÓN	48				
PROCESO DE ELABORACIÓN DE PLANILLAS DE TODO EL PERSONAL DE INCN	ACCION	12				
ACTUALIZACIÓN Y MANEJO DE INFORMACIÓN ACTUALIZADA DEL PERSONAL	INFORME	12				



A. CAJASCO


META: VIGILANCIA Y CONTROL EPIDEMIOLOGICO

Al concluir el presente año se registró una ejecución de meta física del 100% en relación a la meta física programada, a través de estas actividades operativas se han realizado el análisis situacional del INCN y realizar la vigilancia y control epidemiológico como medidas de bioseguridad.

ACTIVIDAD OPERATIVA	U.M.	META ANUAL 2015	META FISICA PROGRAMADA	META EJECUTADA	% AVANCE
ANÁLISIS SITUACIONAL DE SALUD HOSPITALARIA	INFORME	12	12	12	100
VIGILANCIA Y CONTROL EPIDEMIOLÓGICO INTRAHOSPITALARIO (EVALUACIÓN DE LA BIOSEGURIDAD)	ACCIÓN	12	12	12	100



La ejecución presupuestal representa el 97.26% de avance respecto al presupuesto programado para el año 2015, a través de esta actividad se financió la realización del análisis situacional de salud hospitalaria y vigilancia, control epidemiológico intrahospitalario.





PERÚ

Ministerio
de SaludInstituto Nacional de
Ciencias Neurológicas

ACTIVIDAD OPERATIVA	U.M.	META FÍSICA ANUAL	PRESUPUESTO PROGRAMADO	PIM	EJECUTADO	% AVANCE
ANÁLISIS SITUACIONAL DE SALUD HOSPITALARIA	INFORME	12	286,684	286,684	278,837.85	97.26
VIGILANCIA Y CONTROL EPIDEMIOLÓGICO INTRAHOSPITALARIO (EVALUACIÓN DE LA BIOSEGURIDAD)	ACCIÓN	12				

A) EVALUACION DE LA EJECUCION PRESUPUESTAL

El Instituto Nacional de Ciencias Neurológicas, inicia la ejecución de las diversas actividades previstas en el POA 2015 con una asignación presupuestal por las fuentes de financiamientos Recursos Ordinarios (R.O), Recursos Directamente Recaudados (R.D.R.) y Donaciones y Transferencias (D. y T.). (Ver cuadro).

A Nivel de Recursos Ordinarios:

Según los indicadores de avance, se observa que a nivel de recursos ordinarios asignados se ha ejecutado el 98.91% de presupuesto a través de la genérica del gasto 2.1. Personal y Obligaciones Sociales y el 99.91% de presupuesto en la genérica del gasto 2.2. Pensiones y otras prestaciones sociales, mientras en la genérica 2.3. Bienes y servicios registra un grado de avance del 99.98% de presupuesto previsto, mientras en la genérica 2.3. Bienes y servicios registra un grado de avance del 97.27% de presupuesto previsto. A través de la genérica del gasto 2.6 Adquisición de Activos no financieros, se ha ejecutado solo el 90.35% de presupuesto asignado.

A Nivel de Recursos Directamente Recaudados:


El presupuesto asignado para la adquisición de bienes y servicios registra un grado de avance del 74.96%, esta ejecución es debido al bajo nivel de recaudación que no se llegó a obtener lo proyectado de 8,343,116.00 nuevos soles solo se ha devengado 6,663,295.14 nuevos soles. Dicha disminución se debe a mayor número de atenciones de pacientes en SIS.

A Nivel de Donaciones y Transferencias:

El presupuesto han sido asignados en 8, 311,462.00 con ejecución de 7,833,678.35 con un grado de avance de 94.25% de ejecución, no se logró ejecutar el total asignado debido a que las ultimas transferencias llegaron en el mes de diciembre 2015 y no alcanzo tiempo para los procesos respectivos.

Finalmente, se tiene un indicador ponderado de ejecución presupuestal a toda fuente en el ejercicio 2015 de un 94.25% de avance, lo que implica básicamente a nivel de la ejecución de bienes y servicios así como en la adquisición de activos no financieros y personal y obligaciones.

A pesar de que el Índice de Seguridad Hospitalaria (ISH) realizada en el periodo de 2013-2014, el INCN, tiene un índice de seguridad de 0.21, que lo califica dentro de la categoría "C", es decir que se requiere tomar medidas urgentes de manera inmediata, ya que los niveles actuales de seguridad del establecimiento, no son suficientes para proteger la vida de los pacientes y el personal durante y después de un desastre.





PERÚ Ministerio de Salud

Instituto Nacional de Ciencias Neurológicas

MARCO PRESUPUESTAL Vs DEVENGADO - 2015
DEL MES DE ENERO A DICIEMBRE
(EN NUEVOS SOLES)



SECTOR : 11 SALUD
PLIEGO : 137 INSTITUTO DE GESTION DE SERVICIOS DE SALUD
EJECUTORA : 007 INSTITUTO NACIONAL DE CIENCIAS NEUROLÓGICAS - IGSS [001560]

CATEGORIA GENERAL	PIA	MODIF. PPTALES	PIM (a)	TOTAL DEVENGADOS (b)	AVANCE (a-b)	AVANCE (b/a)
RECURSOS ORDINARIOS						
GASTOS CORRIENTES	29,631,200	7,440,532	37,071,732	36,728,196.72	343,535.28	99.0
2.1 PERSONAL Y OBLIGACIONES SOCIALES	20,002,394	3,117,031	23,119,425	23,099,759.69	19,665.31	99.9
2.2 PENSIONES Y OTRAS PRESTACIONES SOCIALES	1,778,806	344,555	2,123,361	2,122,921.53	439.47	99.9
2.3 BIENES Y SERVICIOS	7,850,000	3,978,946	11,828,946	11,505,515.50	323,430.50	97.2
GASTOS DE CAPITAL	0	706,048	706,048	637,947.65	68,100.35	90.3
2.4 ADQUISICION DE ACTIVOS NO FINANCIEROS	0	706,048	706,048	637,947.65	68,100.35	90.3
INCL. FTE 1	29,631,200	8,146,580	37,777,780	37,366,144.37	411,636.63	98.9
RECURSOS DIRECTAMENTE RECAUDADOS						
GASTOS CORRIENTES	8,343,116	546,451	8,889,567	6,663,295.14	2,226,271.86	74.9
2.3 BIENES Y SERVICIOS	8,343,116	440,517	8,783,633	6,561,613.15	2,222,019.85	74.1
2.4 OTROS GASTOS	0	105,934	105,934	101,681.99	4,252.01	95.5
INCL. FTE 2	8,343,116	546,451	8,889,567	6,663,295.14	2,226,271.86	74.9
DONACIONES Y TRANSFERENCIAS						
GASTOS CORRIENTES	0	8,147,353	8,147,353	7,699,681.13	447,671.87	94.5
2.1 PERSONAL Y OBLIGACIONES SOCIALES	0	204,810	204,810	148,665.00	56,145.00	72.1
2.3 BIENES Y SERVICIOS	0	7,942,543	7,942,543	7,551,016.13	391,526.87	95.1
GASTOS DE CAPITAL	0	164,109	164,109	133,997.22	30,111.78	81.6
2.4 ADQUISICION DE ACTIVOS NO FINANCIEROS	0	164,109	164,109	133,997.22	30,111.78	81.1
INCL. FTE 4	0	8,311,462	8,311,462	7,833,678.35	477,783.65	94.1
TOTAL EJECUTORA	37,974,316	17,004,493	54,978,809	51,863,117.86	3,115,691.14	97.9

DEVENGADOS Vs MARCO PRESUPUESTAL - 2015
(EN NUEVOS SOLES)

SECTOR : 11 SALUD
PLIEGO : 137 INSTITUTO DE GESTION DE SERVICIOS DE SALUD
EJECUTORA : 007 INSTITUTO NACIONAL DE CIENCIAS NEUROLÓGICAS - IGSS [001560]

MENSUALIZADO



A. CARRASCO

CATEGORIA GENERAL	PIM	ENE	FEB	MAR	ABR	MAY	JUN	JUL	AGO	SET	OCT	NOV	DIC	TOTAL DEVENGADOS	SALDO
1 RECURSOS ORDINARIOS															
2.1 PERSONAL Y OBLIGACIONES	23,119,425	1,932,069.05	1,930,679.76	1,869,583.94	1,854,093.95	1,838,644.43	1,880,200.58	2,837,579.72	1,864,582.82	1,864,652.08	1,853,829.07	1,872,333.45	2,321,509.94	23,099,759.69	19,665.31
2.2 PENSIONES Y OTRAS	2,123,361	203,488.88	163,193.01	233,245.77	164,724.53	180,136.71	158,228.79	195,820.79	161,292.84	160,917.41	161,320.05	164,166.87	195,381.88	2,122,921.53	439.47
2.3 BIENES Y SERVICIOS	11,828,946	98,755.00	893,657.28	672,577.54	480,153.31	708,190.95	970,717.74	686,371.87	305,724.40	476,708.21	638,656.96	688,902.44	4,824,036.80	11,505,515.50	323,430.50
2.4 ADQUISICION DE ACTIVOS NO	706,048	0.00	0.00	0.00	0.00	89,500.00	21,099.72	0.00	17,768.53	91,567.93	91,081.05	134,462.00	191,877.42	637,947.65	68,100.35
INCL. FTE 1	37,777,780	2,234,322.93	2,887,530.05	2,765,407.25	2,498,971.79	2,696,471.08	3,031,838.83	2,919,772.38	2,348,268.58	2,583,838.53	2,745,888.13	2,699,958.76	7,532,776.04	37,366,144.37	411,636.63
2 RECURSOS DIRECTAMENTE RECAUDADOS															
2.3 BIENES Y SERVICIOS	8,783,633	177,064.48	798,977.53	617,212.32	432,915.04	453,411.21	628,244.79	1,089,926.43	396,414.02	336,984.89	621,525.82	505,967.73	582,979.28	6,561,613.15	2,222,019.85
2.4 OTROS GASTOS	105,934	0.00	0.00	0.00	0.00	0.00	0.00	33,456.00	0.00	30,000.00	42,478.00	-4,252.01	0.00	101,681.99	4,252.01
INCL. FTE 2	8,889,567	177,064.48	798,977.53	617,212.32	432,915.04	453,411.21	628,244.79	1,123,382.43	396,414.02	366,984.89	664,003.82	501,715.72	582,979.28	6,663,295.14	2,226,271.86
4 DONACIONES Y TRANSFERENCIAS															
2.1 PERSONAL Y OBLIGACIONES	204,810	0.00	0.00	0.00	0.00	0.00	0.00	0.00	0.00	17,075.00	27,132.00	28,734.00	75,723.00	148,665.00	56,145.00
2.3 BIENES Y SERVICIOS	7,942,543	0.00	0.00	73,674.12	261,236.59	732,079.95	1,201,526.95	873,098.39	449,419.74	673,559.61	308,868.80	1,236,445.09	1,751,107.89	7,551,016.13	391,526.87
2.4 ADQUISICION DE ACTIVOS NO	164,109	0.00	0.00	0.00	4,575.00	31,271.13	54,329.64	0.00	18,845.84	7,766.92	7,419.50	0.00	9,788.19	133,997.22	30,111.78
INCL. FTE 4	8,311,462	0.00	0.00	73,674.12	265,811.59	763,351.08	1,255,856.58	873,098.39	468,265.58	698,402.53	343,420.30	1,245,179.00	1,836,620.08	7,833,678.35	477,783.65
TOTAL EJECUTORA	54,978,809	2,411,377.42	2,786,507.58	2,465,293.69	2,187,697.42	4,073,233.38	4,915,940.21	4,916,253.20	2,814,748.40	3,649,223.75	3,753,314.05	4,626,853.57	9,872,375.40	51,863,117.86	3,115,691.14

Memoria 2015





PERÚ

Ministerio
de SaludInstituto Nacional de
Ciencias Neurológicas**B) EVALUACIÓN DE LA EJECUCION Y AVANCE DE LOS PROYECTOS DE INVERSION
FALTA ACTUALIZAR**

N° SNIP	NOMBRE DEL PIP	PRESUPUESTO ASIGNADO	PRESUPUESTO EJECUTADO	% DE AVANCE	COMENTARIO
104562	Mejoramiento de la capacidad resolutive del Departamento de Diagnóstico por Imágenes	65,397.00	65,396.16	99.98 %	El PIM ha sido recortado en Diciembre
117211	Mejoramiento de la capacidad resolutive del servicio de la Unidad de Cuidados Intensivos	330,233.00	316, 553.07	95.85%	No hubo presupuesto para la adquisición de Ascensor
	Estudios de pre Inversión para el Mejoramiento del Departamento de Enfermedades transmisibles del Sistema Nervioso con LAB. De TBC	27,500.00	26,167.48	95.15%	Estudios de pre inversión a nivel de perfil



I. TAQLE L.

FACTORES ADVERSOS:


- ✓ Instituto Nacional de Ciencias Neurológicas con poca seguridad Hospitalaria para Situaciones de Emergencias y Desastres. ISH en categoría "C".
- ✓ Instalaciones eléctricas antiguas dentro del INCN y en casas contiguas; sistema sanitario deficiente
- ✓ Suelo y subsuelo inestables; construcciones en deterioro constante
- ✓ Concentración masiva de personas en áreas dentro del INCN y circulación compleja
- ✓ Ubicación del instituto en zona altamente peligrosa

LOGROS INSTITUCIONALES

- ✓ Identificación de debilidades en procesos asistenciales y administrativos a través de acciones de trabajo en equipo y guía de la autoacreditación (obtenido: 42%; objetivo 82% en 2016)
- ✓ Implementación de la Unidad de Centro de Costos- OEPE y mejora en la capacidad para negociaciones SIS; inicio del incremento de tarifas
- ✓ Implementación de ambiente de CENTRO DE OPERACIONES DE EMERGENCIA (COE), incorporación progresiva de todos los trabajadores
- ✓ Pese a no haber presupuesto para equipamiento, se ha logrado contratar mantenimiento para tomografía
- ✓ Ejecución de todo el presupuesto de mantenimiento enviado en noviembre: casa de fuerza, nutrición, lavandería, rehabilitación, rampas, estacionamiento, talleres, TAC
- ✓ Ejecución presupuestal del 94.33% en el marco del Plan Operativo Anual 2015, frente a 88% en el 2014



A. CARRASCO



S. VEGA U



R. RUIZ F.



PERÚ

Ministerio
de SaludInstituto Nacional de
Ciencias Neurológicas

4. ASPECTOS QUE INFLUENCIARON EN LOS RESULTADOS

PROBLEMAS AFRONTADOS	MEDIDAS ADOPTADAS
Deficiente programación de metas físicas generaron sesgo en los indicadores de logro los mismos han sido reprogramados.	Se coordinó con los responsables de los PPR y los APNOP para precisar la reprogramación y generar mayor compromiso en el monitoreo, ejecución y evaluación trimestral de las metas físicas al IV Semestre.
Recopilación y registro de información no estandarizada relacionada a las metas físicas establecidas en el POA 2015, dificulta el manejo de información oficial para el monitoreo, evaluación y toma de decisión oportuna.	El responsable de la Unidad de Planes y Programas de OEPE, establece reuniones de trabajo para socializar los formatos estándar y así mejorar el registro y consolidado de información relacionada a las metas físicas del POA al IV Semestre.
Deficiente seguimiento en la ejecución de metas físicas y presupuestarias en las diferentes unidades orgánicas.	Se estableció que la Unidad de Planes y Programas de OEPE, realizar seguimiento mensual de metas físicas presupuestarias en coordinación con los responsables.
Escasa coordinación entre las Oficinas de Planeamiento Estratégico y la Dirección Administrativa en relación a la ejecución presupuestal de los procesos logísticos.	Se ha Promovido reuniones de trabajo con los responsables de las unidades orgánicas involucradas para monitorear y evaluar la capacidad de gasto y eficiencia en la ejecución de los proyectos de inversión pública.



TABLE L.



P. MAZZETTI S




A. CARRASCO



S. VEGA U



H. RUIZ F.





INFORMACIÓN DE PERSONAL



I. TAGLE L.



P. MAZZETTI S



A. CARRASCO



H. NUÑEZ F.



S. VEGA U





NOMBRAMIENTO DE LOS PROFESIONALES DE LA SALUD Y DE LOS TÉCNICOS Y AUXILIARES ASISTENCIALES

PERÍODO 2014

Que, mediante Decreto Supremo N° 034-2014-SA, se aprobó los Lineamientos para el Proceso de Nombramiento de los Profesionales de la Salud y de los Técnicos y Auxiliares Asistenciales de la Salud del Ministerio de Salud, que prestan servicios en el Ministerio de Salud, sus organismos públicos y las unidades ejecutoras de salud de los Gobiernos Regionales, en el marco de lo dispuesto en el Art. 8° numeral 8.1 literal g) de la Ley N° 30114 – Ley de Presupuesto del Sector Público para el Año Fiscal 2014.

En atención a lo precedido mediante Resolución Directoral N° 318-2014-INCN-OP-DG, de fecha 31.12.2014, se procede a nombrar a partir del 01.01.2015 como Empleados de Carrera a los Profesionales de la Salud que a continuación se detallan:

N°	APELLIDOS Y NOMBRES	CARGO	NIVEL	RESOLUCION N°	UNIDAD ORGANICA
1	CORTEZ ESCALANTE Jacqueline Genoveva	Médico Especialista	1°	R.D.N° 318-2014-INCN-OP-DG	Dpto. de Inv. Doc. y Atenc. Espec. en Neurología de la Conducta
2	CORNEJO OLIVAS Mario Reynaldo	Médico Especialista	1°	R.D.N° 318-2014-INCN-OP-DG	Dpto. de Inv- Doc- y Atenc- Espec- en Neuropatología
3	DAVILA VELIZ Ruth Cristina	Enfermera	10	R.D.N° 318-2014-INCN-OP-DG	Dpto. de Enfermería
4	EVANGELISTA DURAND Norma Beatriz	Enfermera	10	R.D.N° 318-2014-INCN-OP-DG	Dpto. de Enfermería
5	GAMBINI CHAVEZ Carmen	Enfermera	10	R.D.N° 318-2014-INCN-OP-DG	Dpto. de Enfermería
6	LANDA YAPIASH Freddy	Enfermero	10	R.D.N° 318-2014-INCN-OP-DG	Dpto. de Enfermería
7	MACARIO FLORES Pilar Angélica	Enfermera	10	R.D.N° 318-2014-INCN-OP-DG	Dpto. de Enfermería
8	MANCILLA BOHORQUEZ Juan Richard	Enfermero	10	R.D.N° 318-2014-INCN-OP-DG	Dpto. de Enfermería
9	MENDOZA JIMENEZ Maribel	Enfermera	10	R.D.N° 318-2014-INCN-OP-DG	Dpto. de Enfermería
10	TUCTO VEGAS Karen Patricia	Enfermera	10	R.D.N° 318-2014-INCN-OP-DG	Dpto. de Enfermería
11	DORREGARAY AVELLANEDA Rubén Darío	Tecnólogo Médico	1	R.D.N° 318-2014-INCN-OP-DG	Dpto. de Inv. Doc. y Atenc. Espec. en Apoyo al Diagnóstico por Imágenes
12	MONSALVE SALAS Vilma Agustina	Tecnólogo Médico	1	R.D.N° 318-2014-INCN-OP-DG	Dpto. de Inv. Doc. y Atenc. Espec. en Apoyo al Diagnostico por Laboratorio

Asimismo, mediante Resolución Directoral N° 319-2014-INCN-OP-DG, de fecha 31 de diciembre del 2014, se procede al nombramiento a partir del 01.01.2015, al Personal de la Salud Técnico y Auxiliar Asistencial de la Salud, de acuerdo al siguiente detalle:

N°	APELLIDOS Y NOMBRES	CARGO	NIVEL	RESOLUCION N°	UNIDAD ORGANICA
1	ACEVEDO SEBASTIAN Fiorella Yamile	Técnico/a en Enfermería I	STF	R.D N° 319-2014-INCN-OP-DG	Dpto. de Enfermería





PERÚ

Ministerio
de SaludInstituto Nacional de
Ciencias Neurológicas

2	BARRIOS CHINGUEL Percy	Técnico/a en Enfermería I	STF	R.D N° 319-2014- INCEN-OP-DG	Dpto. de Enfermería
3	CALDERON QUISPE Miguel Ángel	Técnico/a en Enfermería I	STF	R.D N° 319-2014- INCEN-OP-DG	Dpto. de Enfermería
4	MEJIA RODRIGUEZ María Teresa	Técnico/a en Enfermería I	STF	R.D N° 319-2014- INCEN-OP-DG	Dpto. de Enfermería
5	MENDEZ BRAVO Katia Magaly	Técnico/a en Enfermería I	STF	R.D N° 319-2014- INCEN-OP-DG	Dpto. de Enfermería
6	MORI SOSA Elizabeth	Técnico/a en Enfermería I	STF	R.D N° 319-2014- INCEN-OP-DG	Dpto. de Enfermería
7	RUIZ RIOS Soledad	Técnico/a en Enfermería I	STF	R.D N° 319-2014- INCEN-OP-DG	Dpto. de Enfermería
8	SICCHA PAREDES Teódulo Carlos	Técnico/a en Enfermería I	STF	R.D N° 319-2014- INCEN-OP-DG	Dpto. de Enfermería
9	TELLO SOLIS Maribel	Técnico/a en Enfermería I	STF	R.D N° 319-2014- INCEN-OP-DG	Dpto. de Enfermería
10	VEGA RIVAS Cesar Augusto	Técnico/a en Enfermería I	STF	R.D N° 319-2014- INCEN-OP-DG	Dpto. de Enfermería
11	VELASQUEZ FABIAN DE VALERO Mirian Giovanna	Técnico/a en Enfermería I	STF	R.D N° 319-2014- INCEN-OP-DG	Dpto. de Enfermería
12	MEZA PASTRANA Ehtil	Técnica en Farmacia I	STC	R.D N° 319-2014- INCEN-OP-DG	Dpto. de Atención de Servicio al Paciente
13	PERALTA TORRES Nilo Rubén	Auxiliar de Nutrición	SAD	R.D N° 319-2014- INCEN-OP-DG	Dpto. de Atención Servicio al Paciente



I. TAGLE L.



P. MAZZETTI S

NOMBRAMIENTO DE LOS PROFESIONALES DE LA SALUD Y DE LOS TÉCNICOS Y AUXILIARES ASISTENCIALES:**PERÍODO 2015**

A. CARRASCO

Que, mediante Decreto Supremo N° 032-2015-SA, se aprobaron los "Lineamientos para el Proceso de nombramiento de los Profesionales de la Salud y de los Técnicos y Auxiliares Asistenciales de la Salud del Ministerio de Salud, sus organismos públicos y las Unidades Ejecutoras de Salud de los Gobiernos Regionales y las Comunidades Locales de Administración de Salud - CLAS", en el cual se determina para el Instituto Nacional de Ciencias Neurológicas un total de 24 PEAS a nombrarse.



S. VEGA U



136

Memoria 2015



PERÚ


Ministerio
de SaludInstituto Nacional de
Ciencias Neurológicas

por lo que mediante Resolución Directoral N° 345-2015-INCEN-OP-DG, de fecha 31 de Diciembre del 2015, se procede a Nombrar como Empleado de Carrera al personal Profesional de la Salud Médicos, Enfermeras, Tecnólogos Médicos, Cirujano Dentista y Psicólogo, de acuerdo al cuadro adjunto:

N°	APELLIDOS Y NOMBRES	CARGO	NIVEL	RESOLUCION N°	UNIDAD ORGANICA
1	CASTRO SUAREZ Sheila	Médico Especialista	1°	R. D. N° 345-2015-INCEN-OP-DG	Dpto. de Inv. Doc. y Atenc. Espec. en Neurología de la Conducta
2	AGÜERO TUPIÑO Moisés Manuel	Enfermero	10	R. D. N° 345-2015-INCEN-OP-DG	Dpto. de Enfermería
3	CABALLERO TELLO Adela Gissela	Enfermera	10	R. D. N° 345-2015-INCEN-OP-DG	Dpto. de Enfermería
4	FLORES PAISIG Yrma	Enfermera	10	R. D. N° 345-2015-INCEN-OP-DG	Dpto. de Enfermería
5	ÑIVIN ZELADA Miriam Kethy	Enfermera	10	R. D. N° 345-2015-INCEN-OP-DG	Dpto. de Enfermería
6	PARIAN HERMITAÑO Karina	Enfermera	10	R. D. N° 345-2015-INCEN-OP-DG	Dpto. de Enfermería
7	POMA QUIROZ Guissela Patricia	Enfermera	10	R. D. N° 345-2015-INCEN-OP-DG	Dpto. de Enfermería
8	REYNA TINEDO Yanina	Enfermera	10	R. D. N° 345-2015-INCEN-OP-DG	Dpto. de Enfermería
9	HUAMANCAJA JESUS Miriam	Tecnólogo Médico	1	R. D. N° 345-2015-INCEN-OP-DG	Dpto. de Inv. Doc. y Atenc. en Neurorrehabilitación
10	QUINTO QUISPE Oscar Javier	Tecnólogo Médico	1	R. D. N° 345-2015-INCEN-OP-DG	Dpto. de Inv. Doc. y Apoyo al Diagnóstico en Laboratorio
11	RAMIREZ GRANDE Flor de María	Cirujano Dentista	1	R. D. N° 345-2015-INCEN-OP-DG	Dpto. de Inv. Doc. y Atenc. Espec. en Especialidades Médicas
12	RODRIGUEZ CHIN FON Ana María	Psicólogo	IV	R. D. N° 345-2015-INCEN-OP-DG	Dpto. de Inv. Doc. y Atenc. Espec. en Neurorrehabilitación

Asimismo, con Resolución Directoral N° 344-2015-INCEN-OP-DG, de fecha 31 de diciembre del 2015, se procede a Nombrar como Empleado de Carrera al Personal de la Salud Técnico y Auxiliar Asistencial de acuerdo al cuadro adjunto:

N°	APELLIDOS Y NOMBRES	CARGO	NIVEL	RESOLUCIÓN N°	UNIDAD ORGANICA
1	BARCO PEÑA Everardo Olger	Técnico/a en Enfermería I	STF	R. D. N° 344-2015-INCEN-OP-DG	Dpto. de Enfermería
2	CHURAMPI NOLALAYA Miriam Nilda	Técnico/a en Enfermería I	STF	R. D. N° 344-2015-INCEN-OP-DG	Dpto. de Enfermería
3	CUADROS SANCHEZ Renee Elena	Técnico/a en Enfermería I	STF	R. D. N° 344-2015-INCEN-OP-DG	Dpto. de Enfermería
4	ESPINOZA JORGE José Luis	Técnico/a en Enfermería I	STF	R. D. N° 344-2015-INCEN-OP-DG	Dpto. de Enfermería
5	GONZALES MONTENEGRO Carmen Clara	Técnico/a en Enfermería I	STF	R. D. N° 344-2015-INCEN-OP-DG	Dpto. de Enfermería
6	PAREDES BARRIENTOS Miriam Pascuala	Técnico/a en Enfermería I	STF	R. D. N° 344-2015-INCEN-OP-DG	Dpto. de Enfermería





7	PEREZ BARUA Sunny Sarah	Técnico/a en Enfermería I	STF	R. D. N° 344-2015-INCN-OP-DG	Dpto. de Enfermería
8	QUISPE DIAZ Gladys Marleny	Técnico/a en Enfermería I	STF	R. D. N° 344-2015-INCN-OP-DG	Dpto. de Enfermería
9	ROJAS MEZA Johana Flor	Técnico/a en Enfermería I	STF	R. D. N° 344-2015-INCN-OP-DG	Dpto. de Enfermería
10	SANTOS LOPEZ Margarita Primavera	Técnico/a en Enfermería I	STF	R. D. N° 344-2015-INCN-OP-DG	Dpto. de Enfermería
11	VERA CONISLLA Marisela Victoria	Técnico/a en Enfermería I	STF	R. D. N° 344-2015-INCN-OP-DG	Dpto. de Enfermería
12	LEON AGUILAR Jorge Luis	Técnico/a en Enfermería I	STF	R. D. N° 344-2015-INCN-OP-DG	Dpto. de Enfermería

Asimismo se realizaron las siguientes acciones de personal:

DESIGNACIONES:

N°	APELLIDOS Y NOMBRES	CARGO	NIVEL	RESOLUCIÓN N°	UNIDAD ORGÁNICA
1	VARGAS NUÑEZ Gloria Amalia	Directora Ejecutiva	F-4	R. JEF- N° 019-2015/MINSA/IGSS	Ofic. Ejec. De Planeamiento Estratégico
2	MIJA TORRES Lizardo	Director Ejecutivo	F-4	R. JEF- N° 019-2015/MINSA/IGSS	Ofic. Ejec. De Apoyo a la Inves. Y Docencia Especializada
3	RODRIGUEZ MIRANDA Lucia del Pilar Graciela	Directora Ejecutiva	F-4	R. JEF- N° 019-2015/MINSA/IGSS	Ofic. Ejec. De Apoyo a la Inves. Y Docencia Especializada en Neurología
4	VELARDE INCHAUSTEGUI Miriam Mercedes	Directora Ejecutiva	F-4	R. JEF- N° 019-2015/MINSA/IGSS	Oficina Ejecutiva de Apoyo al Diagnostico
5	FELIX RAMIREZ Jesús Benigno	Director Ejecutivo	F-4	R. JEF- N° 019-2015/MINSA/IGSS	Ofic. Ejec. De Apoyo a la Inves. Y Docencia Especializada en Neurocirugía
6	FERNANDEZ FLORES Carlos Williams	Jefe de la Oficina de Logística	F-3	R. JEF- N° 720-2015/MINSA/IGSS	Oficina de Logística del Hospital Dos de Mayo

RENUNCIAS:

N°	APELLIDOS Y NOMBRES	CARGO	NIVEL	RESOLUCIÓN N°	UNIDAD ORGÁNICA
1	SALAS VIDAL Herculano Aniceto	Técnico Administrativo II	STA	R.D. N° 068-2015-INCN-OP-DG	Oficina de Personal
2	CALDERON MOQUILLAZA, Miguel Ángel	Técnico Administrativo III	STA	R.D. N° 068-2015-INCN-OP-DG	Oficina de Economía
3	BARJA HERRERA VDA. DE GABRIL Leli Aídee	Técnico en Enfermería III	STA	R.D. N° 312-2015-INCN-OP-DG	Dpto. de Enfermería




I. TABLE L.



P. MAZZETTI S



A. CARRASCO



H. RUÍZ F.



S. VEGA U





PERÚ

Ministerio
de SaludInstituto Nacional de
Ciencias Neurológicas**REASIGNACIONES:**

Nº	APELLIDOS Y NOMBRES	CARGO	NIVEL	RESOLUCIÓN N°	UNIDAD ORGÁNICA
1	TINCO ORIHUELA Rocío	Nutricionista	V	R.D. N° 132-2015- INCEN-OP-DG	De la Red de Salud Leoncio Prado -Dirección de Salud Huánuco
2	VEREAU CHAVEZ Elsa Beatriz	Enfermera	14	R.D. N° 132-2015- INCEN-OP-DG	Del Hospital "Víctor Ramos Guardia" - Huaraz Ancash
3	CALDERON SANGINEZ José Javier	Médico Especialista	5°	R.D. N° 132-2015- INCEN-OP-DG	Del Hospital " Carlos Lanfranco La Hoz" - Puente Piedra

De otra parte se efectuaron los siguientes destakes del personal del Instituto a las diferentes dependencias del Ministerio de Salud:

Nº	APELLIDOS Y NOMBRES	CARGO	NIVEL	RESOLUCIÓN N°	UNIDAD ORGÁNICA
1	MEZA CURO Víctor Manuel	Técnico Especializado	5	R.D. N° 293-2014- INCEN-OP-DG	Al Instituto Nacional de Salud
2	RAMIREZ GUILLEN Dayse	Técnico en Radiología	SAD	R.D. N° 139-2014- INCEN-OP-DG	Al Hospital Regional del Cuzco
3	CASTRO VILLACORTA Julio Ausberto	Asistente Administrativo I	STA	R.D. N° 176-2015- INCEN-OP-DG	Al Instituto Nacional de Salud Mental Honorio Delgado Hideyo Noguchi

Y los siguientes destakes al Instituto Nacional de Ciencias Neurológicas:

Nº	APELLIDOS Y NOMBRES	CARGO	NIVEL	RESOLUCIÓN N°	UNIDAD ORGÁNICA
1	JAUREGUI ESPEJO Manuel Felipe	Asistente Administrativo	SPC	R.D. N° 035-DG-HHV- 2015	Del Hospital Hermilio Valdizan
2	HIDALGO BRAVO Lord_Kelvin	Técnico Administrativo I	STD	R.D. N° 0249-2015- DISA IV-UE-DG- RRHH/OAJ	Dirección de Salud Lima Lima Este
3	LEIVA FLORES Hildo	Especialista Administrativo I	SPD	R.D. N° 0358-2014- INO-D	Del Instituto Nacional de Oftalmología
4	CABALLINI FRANCO Ángel Edgardo	Especialista en Inspección III	SPB	R.D. N° 0295-2015-IN- DGRH-DPR	De la Dirección General de Recursos Humanos de Ministerio del Interior
5	ECHENIQUE ESTRADA MARIO ALEJANDRO	Técnico Administrativo III	STA	R.D. N° 1380-2015- DISA IV-UE-DG- RRHH/OAJ	Dirección de Salud Lima IV Lima Este
6	PACHERRES ALAMEDA Roberto	Abogado	F-1	R.D. N° 0683.-2015- DISA IV OEDG- RRHH/OAJ	Dirección de Salud Lima IV Lima Este
7	OSORIO DEL CASTILLO James Frank	Abogado	SPD	R.D. N° 425-2015-DG- OEGDRHH-DIRESA- LIMA	Dirección Regional de Salud Lima
8	CAPILLO JIMENO Wenceslao Cipriano	Técnico en Auditoría I	STB	R.D. N° 0405-2015-IN- DGRH-DP	De la Dirección General de Recursos Humanos de Ministerio del Interior
9	VARGAS CHANCARA José Santos	Contador IV	SPD	R.D. N° 002-HNHU-DG- UP	Hospital Nacional Hipólito Unanue



PERÚ

Ministerio
de SaludInstituto Nacional de
Ciencias Neurológicas

RESUMEN ANUAL DE ACTIVIDADES ELABORADAS POR LA UNIDAD DE BIENESTAR DE LA OFICINA DE PERSONAL DEL INSTITUTO NACIONAL DE CIENCIAS NEUROLOGICAS EN EL AÑO 2015

El Instituto Nacional de Ciencias Neurológicas, brinda salud especializada y siendo un ente del Sector Ministerio de Salud, con una población laboral de 729 trabajadores Activos, Nombrados (548) y contrato Administrativo de Servicios 181 (CAS), asimismo tenemos 129 pensionistas.

La Oficina Personal mediante la Unidad de Bienestar de Personal, es la encargada de desarrollar las acciones técnicas y administrativas, para brindar atención al trabajador tanto en su contexto laboral y familiar.

ACTIVIDADES:

ACCIONES SOLCIALES DE ENERO A DICIEMBRE 2015

Vistas domiciliarias y hospitalarias. (de acuerdo a la R.M.Nº 132-92-SA-P., Art. 25º e inciso cuando el servidor no cuente con familiares según sea el caso.

Se realizó visitas domiciliarias y hospitalarias a 08 trabajadores activos y CAS.

LOGROS

UNIFORME DAMAS Y CABALLEROS

- a).- Se hizo la entrega del uniforme de faena al personal de Damas y Caballeros
- b). - Informe N° 235-2015-INCEN-OP-UBSP;
Uniforme faltantes.
- C).- Acuerdo Extracontractual AMC N° 0031-2014-INCEN Adquisición de Uniforme de Faena damas se hará la entrega del logotipo al personal Administrativo.
- d).- Está pendiente de solicitar a los trabajadores del área Administrativa las casacas para el bordado del logotipo Institucional.



I. TAGLE L.



P. MAZZETTI S.



A. CARRASCO



H. Nuñez F.

140
Memoria 2015

S. VEGA U.





PERÚ

Ministerio
de Salud

Instituto Nacional de
Ciencias Neurológicas

- e).- Pendiente del arreglo de las chaquetas del personal Asistencial.
- f).- Acuerdo Extracontractual AMC N° 0031-2014-INCN Adquisición de Uniforme de Faena caballeros se hará la entrega del logotipo al personal Administrativo.
- g).- Pendiente de entrega de vales Damas y Caballeros.

PROGRAMAS

TALLER DE FORTALECIMIENTO Y EVALUCION DE CLIMA LABORAL

PASEO INSTITUCIONAL

- Servicio de Almuerzo por reunión de trabajadores (350)
- Servicio de Local, equipo de Sonido, mesas y sillas vestidas
- Servicio de movilidad Tours (7 unidades).

DICIEMBRE 2015

- Navidad del Niño
- Chocolatada de Pensionistas



I. TAGLE L.

EVENTO DE FIN DE AÑO 2015

IMPLEMENTACION DE LACTARIO (CARÁCTER URGENTE)

CARACTERÍSTICAS MÍNIMAS QUE DEBEN REUNIR EL LACTARIO (Según MIMDES):

- 1.- Área: no menor de 10 m2.
- 2.- Ambiente: con privacidad y comodidad para que las usuarias se extraigan la leche.
- 3.- Refrigeradora.
- 4.- Ubicación: primer piso, o podrá instalarse en el segundo piso, si es que hay ascensor.
- 5.- lavadero dentro del área o cerca del mismo.



P. MAZZETTI S



A. CARRASCO



H. Nuñez F.



S. VEGA U





PERÚ

Ministerio
de SaludInstituto Nacional de
Ciencias Neurológicas**LOGROS****PROGRAMAS:****ACTIVIDAD PREVENTIVA DE SALUD:**

- Se realizó el chequeo preventivo en coordinación con Essalud, llevándose a cabo en la segunda quincena de abril a partir del 15 al 30 de mayo del 2015, para en la Av. Larco N° 640 Miraflores.

PROGRAMA VIDA SALUDABLE

DE AGOSTO A DICIEMBRE Full Dance

Tres veces a la semana de 3 a 5 pm. En el comedor del Instituto con una participación de 20% de los trabajadores

ACTIVIDADES FESTIVAS DEL INSTITUTO NACIONAL DE CIENCIAS NEUROLÓGICAS**ACTIVIDADES RECREATIVAS:****FEBRERO DEL 2015**

- Se dio inicio el programa de vacaciones útiles 2015, con los hijos de los trabajadores de nuestra institución, niños y adolescente, siguiendo el plan anual con las visitas al Museo, que se realizó la primera visita al Museo del Cerebro de nuestra institución, luego participaron a los museos de la Biblioteca Nacional, Museo Nacional Afroperuano, Casa de la Moneda, Museo del Congreso, Las Catacumbas y otros.

ACCIONES SOCIALES DE ENERO A JULIO 2015**MARZO 2015**

- El 06 de Marzo del 2014, en nuestra institución se realizó el reconocimiento a la Mujer en el día Internacional de la Mujer. Se obsequió una rosita de chocolate a los presentes.



A. CARRASCO



H. Nuñez F.



S. VEGA U



142

Memoria 2015



PERÚ

Ministerio
de SaludInstituto Nacional de
Ciencias Neurológicas**MAYO 2015**

- En el Instituto Nacional de Ciencias Neurológicas se agasajó el día 09-05-2014, a las madres por su día, con una serie de actos, entre religioso y artísticos. Madre representativa de nuestra institución Lic. Gianela HURTADO MORENO, Estando pendiente la entrega de la Banda, por estar de viaje por el duelo por el fallecimiento de su Señor Padre. Se realizó un almuerzo en la loza deportiva de la institución, con sorteos de obsequios, para las madres presentes.

DIA DEL EMPLEADO PÚBLICO

- El 29 de Mayo del 2015, se rindió homenaje por el Día del **Empleado Público**, realizando una pequeña pero significativa ceremonia en el Auditorio del instituto, se hizo la entrega Diplomas al personal que cumplió 25 y 30 años de labor al estado, asimismo realizo sorteos a los trabajadores presentes.

JUNIO 2015**DIA DEL PADRE**

- El 12 de junio se rindió homenaje a los padres del Instituto de Ciencias Neurológicas en la cual se realizó una Misa Eucarística por su día. Asimismo, se realizó un almuerzo en la losa deportiva del Instituto, con sorteos y obsequios, para los padres presentes. Siendo el Padre representativo es el Lic. Cristian Eduardo TORRES GUZMAN.



I. TAGLE L.

JULIO 2015**FIESTAS PATRIAS - DESFILE PATRIO**

- La Unidad de Bienestar de Personal Estuvo a cargo de la Premiación del 1er, 2do. Y 3er. Puesto.



P. MAZZETTA S

AGOSTO 2015

- El 26 de agosto se efectuó una misa por el aniversario de nuestra Institución




A. CARRASCO



H. Nuñez F.

SETIEMBRE 2015

- Se realizó el taller a los trabajadores en chaclacayo, con la participación de los Trabajadores, asimismo se desarrolló el deporte con todos los equipos Participantes.



143

Memoria 2015



S. VEGA U





PERÚ

Ministerio
de SaludInstituto Nacional de
Ciencias Neurológicas**OCTUBRE 2015**

- Nos visitó el señor de los milagros a nuestra Institución, donde fue agasajado por los trabajadores y condecorado por nuestra Directora.

DICIEMBRE 2015

- En diciembre se celebró la Navidad para los hijos de los trabajadores en nuestra Institución, los cuales participaron en juegos infantiles, durante la reunión se entregó anchita, bebidas y budín, se entregó regalos a los padres participantes.

EVENTO DE FIN DE AÑO 2015

Se realizó la reunión de Fin de año con todos los trabajadores del Instituto, presidida por la Directora General Med Cir. Pilar Elena MAZZETTI SOLER, quien manifestó los logros 2015 y las perspectivas 2016, el almuerzo se llevó a cabo en el Restaurant Turístico SACHUN.

La Unidad de Bienestar de Personal, cuenta con algunas limitaciones debido a la parte presupuestal para ejecutar programas en bienestar de los trabajadores, sin embargo, los brindamos una atención cálida y con armonía con el fin de cumplir objetivos trazados dentro de nuestro Plan de trabajo.



I. TAGLE L.



P. MAZZETTI S



A. CARRASCO



H. Nuñez F.



S. VEGA U





PERÚ

Ministerio
de Salud

Instituto Nacional de
Ciencias Neurológicas

DOCENCIA E INVESTIGACIÓN



I. TAGLE L.




P. MAZZETTI



A. CARRASCO



W. Nuñez F.



S. VEGA U





PERÚ

Ministerio
de SaludInstituto Nacional de
Ciencias Neurológicas

INFORME DE ACTIVIDADES DE LA UNIDAD DE INVESTIGACION

PERIODO 2015

1. ELABORACION DEL PLAN ANUAL DE CAPACITACION 2015 DEL INCN

Se elaboró el Plan Anual de Capacitación en Investigación del año 2015 del INCN

2. ELABORACION DEL PLAN ANUAL DE INVESTIGACION 2015 DEL INCN

Se elaboró el Plan Anual de Investigación del año 2015 INCN.

3. ELABORACIÓN DE RESUMENES DE PROYECTOS DE INVESTIGACIÓN
2014 DEL INCN

Se elaboró los resúmenes de 18 proyectos de investigación que han sido aprobados con sus respectivas resoluciones directorales del año 2014. Dicha relación ya está colgada en la página web de nuestro instituto.

4. ELABORACION DEL DOCUMENTOS DE GESTION

Se elaboró 3 proyectos de Gestión en organización y funciones para la Unidad de Investigación, los Centros Básicos de Investigación y el Fondo Intangible para Investigaciones, estando actualmente en la Oficina de Planificación para sus análisis y aprobación

5. ELABORACION DEL MANUAL DE "PAUTAS PARA LA REDACCIÓN
DE UN ARTICULO CIENTÍFICO"

Se ha finalizado de elaborar el manual titulado "Pautas para la redacción de un artículo científico", en la cual se abordarán tópicos relacionados a Introducción, Material y Métodos, Resultados y Discusión de un artículo científico. Dicho manual contiene 45 páginas, esperando que sea un instrumento de consulta de los investigadores de nuestro instituto cuando deseen publicar un artículo científico.

6. PROYECTOS PRESENTADOS A LA DIRECCION GENERAL DEL INCN
2015

La Unidad de Investigación ha asesorado y ayudado en la elaboración de 37 Proyectos de Investigación en 2015. Los indicados proyectos se presentaron a la Dirección General del INCN para su aprobación.

Debe indicarse que una vez que llega el proyecto a nuestra Oficina Ejecutiva de Apoyo a la Investigación y Docencia Especializada de la Dirección General del INCN, la Unidad de investigación realiza la coordinación con el Comité de Ética para que se apruebe los proyectos, trabajo que se realiza diariamente.



I. TAGLE L.



P. MAZZETTI S.



A. CARRASCO



H. RUIZ F.



S. VEGA U





PERÚ

Ministerio
de SaludInstituto Nacional de
Ciencias Neurológicas

La relación de los 37 proyectos es:

N°	TITULO DEL PROYECTO DE INVESTIGACIÓN	NOMBRE DEL INVESTIGADOR	INSTITUCION
1	"Calidad de vida y sobrecarga del cuidado primario de pacientes con secuela de enfermedad cerebro vascular isquémico"	Villano López, Susan	Escuela Tezza
2	Optimización de análisis molecular del gen HTT asociado a la enfermedad de Huntington basado en PCR en el laboratorio del Centro de Investigación Básica en neurogenética	Gonzales, Claudia	INCEN
3	"Neurosífilis gomatosa en un paciente adolescente VIH seronegativo: reporte de un caso"	Med Res. Osorio Marcatinto, Víctor	INCEN/UNMSM
4	"Cavernomatosis cerebral múltiple: primer reporte de caso en el Perú"	Med Res. Centeno Arispe, José	INCEN/UNMSM
5	"Estudio caso control para determinar la asociación entre la presencia de esclerosis múltiple hipocámpal y neurocisticercosis calcificada y factores asociados en pacientes del INCEN"	Sánchez Boluarte, Sofia / Dr. García Lescano Héctor	INCEN
6	"Características de los cambios del estado cognitivo durante los seis primeros meses posteriores a un ECV isquémico en pacientes adultos atendidos en el INCEN durante 2015-2016"	Med. Res. Osorio Marcatinto, Víctor	INCEN/UNMSM
7	Detección temprana de la propagación del cáncer	Méd José Peña Yalico	Externo
8	Estudio piloto: Validación de una encuesta para cefaleas en el Perú (CEFAPERU) en el Instituto Nacional de Ciencias Neurológicas.	Dra. María E. Novoa	INCEN
9	Incidencia en traqueostomías percutáneas principales indicadores y complicaciones en pacientes neurocríticos. 2010-2014	Dr. Gabriel Heredia Orbegoso	Externo
10	Reporte de caso de MELAs en el Perú	Med. Res. Elizabeth Candia/Med Res. Jorge Bartuoni	INCEN
11	"Enfermedad de Moya Moya: reporte de caso"	Med. Res. Alonso Ramírez	INCEN
12	Revisión de reporte de caso "Disección cervical, a propósito de un caso"	Med Res. Héctor Miranda Ramos	Externo
13	Características clínicas imagenológicas de la demencia vascular: reporte de diez casos	Med. Res. Osorio Marcatinto, Víctor	INCEN
14	Ensayo clínico aleatorizado de la combinación albendazol mas praziquantel para cisticercosis subaracnoidea de la cisura de Silvio o de las cisternas basales	Dr. García Lescano Héctor	INCEN
15	Características clínicas imagenológicas de la demencia vascular: reporte de diez casos en el INCEN	Med. Res. William Lines	INCEN



I. TABLE L.




P. MAZZETTI



A. GARRASCO



H. Nuñez R.



INCEN

OFICINA DE ESTADÍSTICA





PERÚ

Ministerio
de SaludInstituto Nacional de
Ciencias Neurológicas

16	Infarto cerebral limitrofe secundario a enfermedad inflamatoria orbitaria idiopática: reporte de caso.	Med. Res. Alonso Ramírez	INCEN
17	Alteraciones del sueño en pacientes con enfermedad de Parkinson. Instituto Nacional de Ciencias Neurológicas. 2014-2015	Med. Res. Alonso Ramírez	INCEN
18	Enfermedad cerebro vascular isquémica y hemorrágica: Diferenciación mediante hallazgos clínicos y las Escalas en Lima y callao 2013-2014	Dr. Steffano Lazo	INCEN
19	Características clínicas radiológicas y de laboratorio del absceso cerebral en pacientes hospitalizados en el INCN 2010 2014	Med. Res. Reynaldo Ortiz	INCEN
20	Reporte de caso Discinesia paroxística inducida por el ejercicio con descargas epileptiformes en el EEG sin crisis convulsiva	Med. Res. José Centeno Arispe	INCEN
21	Eficacia de una intervención educativa sobre el cuidado en el hogar en familiares de usuarios con secuela de infarto cerebral en el Instituto nacional de Ciencias Neurológicas	Est. Enf. Minan Angeles /Jessica Caballero	UPCH
22	Evolución de la parafasia en pacientes adultos con diagnóstico de afasia fluente que acuden al Instituto Nacional de Ciencias Neurológicas en el año 2015 del primer al sexto mes del evento neurológico"	Est. Fabiola Acuña /Carmen Cornejo	UPCH
23	Reporte de caso Encefalitis autoinmune	Med. Res. Marlene Huamani	INCEN
24	Reporte de caso Reacción paradójica en pacientes inmunocomprometidos por neurotuberculosis	Med. Res. Marlene Huamani	INCEN
25	Reporte de caso Síndromes alternos mes encefálicos: Síndrome de Weber en dos pacientes varones VIH positivo con toxoplasmosis cerebral en INCN 2015	Med. Res. Jorge Wong Armas	INCEN
26	Ludopatía y epilepsia en demencia fronto temporal. Reporte de dos casos.	Dra. Sheila Castro Rojas	INCEN
27	Características clínicas y demográficas de las parálisis oculomotoras en el Departamento de Neurooftalmología del INCN 2009 2014	Med. Res. Jorge Vattuone	INCEN
28	Calidad de vida en pacientes con Enfermedad de Huntington y sus cuidadores atendidos en el Centro de Investigación de Neurogenética durante el período octubre 2015 mayo 2016. Un estudio de métodos mixtos.	Est. Anastasia Vishnevestky	INCEN / USA
29	La práctica y la necesidad de cuidados paliativos en pacientes con enfermedades neurológicas en el INCN durante el período, octubre 2015 mayo 2016. Un estudio de métodos mixtos.	Est. Anastasia Vishnevestky	INCEN / USA
30	Características clínicas, imagenológicas y laboratorio de la neuromielitis óptica.	MR Darwin Segura Chávez	INCEN
31	Correlación entre la baja de peso y el número de tripletes en pacientes con enfermedad de Huntington atendidos en el Instituto Nacional de Ciencias Neurológicas enero 2016-mayo 2016	MR Víctor Dueñas Vicuña	INCEN



I. TAGLE L.



P. MAZZETTI




H. Nuñez F.



A. CHAVEZ



S. VEGA U





PERÚ

Ministerio
de SaludInstituto Nacional de
Ciencias Neurológicas

32	Rendimiento neuropsicológico en pacientes con epilepsia refractaria del lóbulo temporal atendidos en el Instituto Nacional de Ciencias Neurológicas 2015	Li. Psic. José Cuenca	INCN
33	Características clínicas y demográficas de la Neurtis óptica en pacientes atendidos en el departamento de Neuro-oftalmología	MR Carlos Farfán Aparicio	INCN
34	Aplicación del proceso de atención de enfermería en los servicios de hospitalización del Instituto Nacional de Ciencias Neurológicas 2015	Lic. Enf. Ronald Huamán	INCN
35	Revisión bibliográfica: Control de crisis epilépticas en pacientes con epilepsia refractaria tratados con cirugía	MR William Lines Aguilar	INCN
36	Una evaluación de la rehabilitación de enfermedades cerebrovasculares en Lima, Perú: Análisis de la población afectada, la función, las barreras, y el costo económico en el periodo 2009-2016	Dra. Amy Fuhs	INS
37	Satisfacción del usuario externo con respecto a la motivación del personal de salud del Centro Neuroquirúrgico del Instituto Nacional de Ciencias Neurológicas en el año 2016	M.C. Luis Saavedra Ramírez	INCN

7. PROYECTOS APROBADOS CON RESOLUCION DIRECCTORIAL 2015

La Unidad de Investigación en el 2015 ha realizado asesorado y ayudado en coordinación con el comité de Ética de nuestro instituto, la aprobación de 06 proyectos de investigación con Resolución Directoral.

A continuación se presenta dicha relación:

N°	AUTOR	TITULO	R. D.	FECHA
1	Med. Res. Osonio Marcantino, Víctor	"Neurosifilis gomatososa en un paciente adolescente VIH seronegativo: reporte de un caso"	RD 283-2015-DG-INCN	03/11/15
2	Med. Res. Centeno Anspe, José	"Cavernomatosis cerebral múltiple: primer reporte de caso en el Perú"	RD 287-2015-DG-INCN	03/11/15
3	Med. Res. Osonio Marcantino, Víctor	"Características de los cambios del estado cognitivo durante los seis primeros meses posteriores a un ECV isquémico en pacientes adultos atendidos en el INCN durante 2015-2016"	RD 161-2015-DG-INCN	10/08/15
4	Med. Res. Elizabeth Candia/Med Res. Jorge Bartuoni	Reporte de caso de MELAs en el Perú	RD 285-2015-DG-INCN	03/11/15
	Med. Res. Alonso	"Enfermedad de Moya Moya: reporte"	RD 284-2015-	03/11/15



I. TAGLE L.



P. MAZZETTI S.



A. CARRASCO



S. VEGA U.



H. NÚÑEZ F.





PERÚ

Ministerio
de SaludInstituto Nacional de
Ciencias Neurológicas

5	Ramírez	de caso"	DG-INCEN	
6	Med Res. Osorio Marcatinto, Víctor	Características clínicas imagenológicas de la demencia vascular. reporte de diez casos	RD 288-2015- DG-INCEN	26-05-15

8. ASESORIAS

La Unidad de Investigación durante el año 2015 ha brindado 93 Asesorías de tipo metodológico y estadístico a los profesionales investigadores de nuestra institución, así como a investigadores de otras instituciones que han deseado hacer investigación en nuestra institución y que han elaborado y presentado protocolos de investigación.

Debe entenderse que estas asesorías permiten a los profesionales de nuestra institución poder culminar la elaboración del proyecto así como llevar a cabo el seguimiento, ejecución y análisis de datos para una próxima publicación.

9. CURSO DE CAPACITACIÓN

La Unidad de Investigación durante el año 2015 brindó 4 (cuatro) curso de Capacitación a profesionales del INCN. A continuación se presenta dicha relación:

Nº	NOMBRE DEL CURSO	FECHA DE INICIO Y DE TERMINO	NÚMERO DE HORAS	NÚMERO DE PARTICIPANTES	DOCENTES
1	Estadística Básica para Médicos Residentes	Del 04 al 25 de marzo de 2015	20	12	Dr. César Tipacti Alvarado Mg Néstor Flores Rodríguez
2	Metodología de la Investigación en Ciencias Neurológicas	Del 27 de mayo al 24 de junio de 2015	15	10	Dr. César Tipacti Alvarado Mg Néstor Flores Rodríguez
3	Elaboración y manejo de Base de Datos en Neurología con Programa SPSS ve 18.0	Del 22 de julio al 19 de agosto de 2015	15	12	Dr. César Tipacti Alvarado Mg Néstor Flores Rodríguez
4	Metodología de la Investigación para Médicos Residentes	Del 27 de mayo al 24 de junio de 2015	34	13	Dr. César Tipacti Alvarado Mg Néstor Flores Rodríguez



I. TAGLE L.



P. MAZZETTI S



A. CARRASCO



H. NÚÑEZ F.



S. VEGA U



150

Memoria 2015

151

Memoria 2015



S. VEGA U





2. CAMPOS CLINICOS OTORGADOS A MÉDICOS RESIDENTES EXTRAHOSPITALARIOS:

ESPECIALIDAD	UNIVERSIDAD	TOTAL
Neurología	Universidad Nacional Mayor de San Marcos	11
	Universidad Nacional Federico Villarreal	14
	Universidad Peruana Cayetano Heredia	1
	Universidad Particular San Martín de Porres	17
	Universidad Ricardo Palma	2
	Universidad Nacional de Trujillo	2
Neurocirugía	Universidad Nacional San Agustín (Arequipa)	1
	Universidad Nacional Mayor de San Marcos	3
	Universidad Nacional Federico Villarreal	4
	Universidad Particular San Martín de Porres	8
Psiquiatría	Universidad Nacional San Agustín (Arequipa)	4
	Universidad Nacional Mayor de San Marcos	36
Medicina Interna	Universidad Nacional Federico Villarreal	7
	Universidad Nacional Mayor de San Marcos	6
	Universidad Nacional Federico Villarreal	9
	Universidad San Martín de Porres	1
	Universidad San Luis Gonzaga (Ica)	2
Oftalmología	Universidad Nacional de Trujillo	2
	Universidad Nacional Federico Villarreal	3
Anestesiología	Universidad Nacional Mayor de San Marcos	2
	Universidad Nacional Federico Villarreal	2
	Universidad Particular San Martín de Porres	2
	Universidad Ricardo Palma	1
	Universidad San Luis Gonzaga (Ica)	1
	Universidad Nacional de Trujillo	2
Medicina Física y Rehabilitación	Universidad Nacional San Agustín (Arequipa)	1
	Universidad Nacional Mayor de San Marcos	2
Endocrinología	Universidad Nacional Federico Villarreal	10
	Universidad Peruana Cayetano Heredia	1
Otorrinolaringología	Universidad Nacional Federico Villarreal	4
	Universidad Peruana Cayetano Heredia	2
Medicina de Emergencia	Universidad Nacional Mayor de San Marcos	2
Radiología	Universidad Peruana Cayetano Heredia	1
Neurología Pediátrica	Universidad Nacional Federico Villarreal	1
	Universidad San Martín de Porres	1
Enfermedades Infecciosas	Universidad Nacional Mayor de San Marcos	1
TOTAL		169



I. TAGLE L.



A. GARCÍA S.



H. Nuñez F.



S. VEGA U





PERÚ

Ministerio
de SaludInstituto Nacional de
Ciencias Neurológicas

3. PASANTÍAS RECIBIDAS:

NOMBRE	PROFESIÓN	PROCEDENCIA	DESTINO
Puente Solorzano, Yovana	Lic. en Psicología	Red Asistencial Rebagliati	Dpto. de Neurología de la Conducta
Hualpa Flores, Maria	Lic. en Psicología	Hospital de Huaycán	Dpto. de Neurología de la Conducta

4. CONVENIOS SUSCRITOS:

UNIVERSIDAD	FACULTAD	FECHA
Universidad Peruana Cayetano Heredia	Medicina Humana	02 de Octubre 2015
Asociación Privada Universidad San Juan Bautista	Ciencias de la Salud	30 de Setiembre 2015



I. TAGLE L.



P. MAZZETTI



A. CARRASCO



H. NUÑEZ F.



S. VEGA U





PERÚ

Ministerio de Salud

Instituto Nacional de Ciencias Neurológicas

SITUACION ACTUAL DE LOS CONVENIOS ESPECIFICOS DE COOPERACION DOCENTE ASISTENCIAL ENTRE LAS FACULTADES DE CIENCIAS DE LA SALUD Y EL INSTITUTO NACIONAL DE CIENCIAS NEUROLÓGICAS

N°	INSTITUCION FORMADORA	FECHA DE SUSCRIPCION O RENOVACION	FECHA DE VENCIMIENTO	OBSERVACIONES
Universidad Peruana Cayetano Heredia				
1	Facultad de Medicina	02 de Octubre de 2015	02 de Octubre 2018	VIGENTE
2	Facultad de Enfermería			APROBADO PARA SUSCRIBIR
3	Facultad de Psicología			EN PROCESO
Asociación Privada Universidad San Juan Bautista				
4	Facultad de Ciencias de la Salud APUSJBAUTISTA	30 de Setiembre de 2015	30 de Setiembre 2018	VIGENTE
Universidad Nacional Mayor de San Marcos				
5	Facultad de Medicina	10 de Julio de 2012	10 de Julio de 2015 Vigencia 03 años	VENCIDO
6	Facultad de Ciencias Biológicas	en proceso de revision al levantamiento de observaciones		DESCONTINUADO
Universidad Nacional Federico Villarreal				
7	Facultad de Tecnología Médica	14 de Diciembre de 2012	14 de Diciembre de 2015 Vigencia 03 años	VENCIDO
8	Facultad de Medicina "Hipólito Unzué"	26 de Diciembre 2013	26 de Diciembre 2016	VIGENTE
9	Facultad de Psicología			APROBADO PARA SUSCRIBIR
Universidad Ricardo Palma				
10	Escuela de Enfermería Padre Luis Tezza - Afiliada a la Universidad Ricardo Palma	26 de Noviembre 2013	26 de Noviembre 2016	VIGENTE
11	Facultad de Medicina Humana			APROBADO PARA SUSCRIBIR



I. TAGLE L.



P. MAZZETTI



A. CARRASCO



S. VEGA U



H. Nuñez F.





PERÚ

Ministerio
de SaludInstituto Nacional de
Ciencias NeurológicasSITUACION ACTUAL DE LOS CONVENIOS ESPECIFICOS DE COOPERACION DOCENTE ASISTENCIAL ENTRE
LAS FACULTADES DE CIENCIAS DE LA SALUD Y EL INSTITUTO NACIONAL DE CIENCIAS NEUROLÓGICAS

N°	INSTITUCION FORMADORA	FECHA DE SUSCRIPCION	FECHA DE VENCIMIENTO	OBSERVACIONES
Universidad San Martín de Porres				
12	Facultad de Medicina Humana	26 de Mayo de 2014	26 de Mayo de 2017	VIGENTE
Universidad de Ciencias y Humanidades				
13	Facultad de Ciencias de la Salud	19 de Junio 2014	19 de Junio 2017	VIGENTE
Universidad Nacional José Faustino Sánchez Carrión				
14	Facultad de Medicina Humana			APROBADO PARA SUSCRIBIR
Universidad Nacional de Huancavelica				
15	Facultad de Enfermería			EN PROCESO DE APROBACIÓN
Universidad Alas Peruanas				
16	Facultad de Medicina Humana			APROBADO PARA SUSCRIBIR



I. TAGLE L.



P. MAZZETTI



A. CARRASCO



H. Nuñez F.






IMÁGENES

INFRAESTRUCTURA

Inauguración del Centro de Operaciones de Emergencia (COE)



I. TAGLE L.




P. MAZZETTI S.



A. CARRASCO



H. NUÑEZ F.



S. VEGA U





PERÚ


Ministerio
de Salud

Instituto Nacional de
Ciencias Neurológicas

Remodelación del servicio de Nutrición



I. TAGLE L.




P. MAZZETTI S.



A. CARRASCO



H. Nuñez F.



S. VEGA U.








PERÚ

Ministerio
de Salud

Instituto Nacional de
Ciencias Neurológicas

Remodelación de talleres de Servicios Generales






PERÚ

Ministerio
de Salud

Instituto Nacional de
Ciencias Neurológicas

Lavandería



I. TAGLE L.




P. MAZATU S



A. CARRASCO



H. NÚÑEZ F.



160

Memoria 2015



S. VEGA U





PERÚ


Ministerio
de Salud

Instituto Nacional de
Ciencias Neurológicas

Lavandería



I. TAGLE L.



P. MAZZETTI S



A. CARRASCO



H. RUIZ F.



161

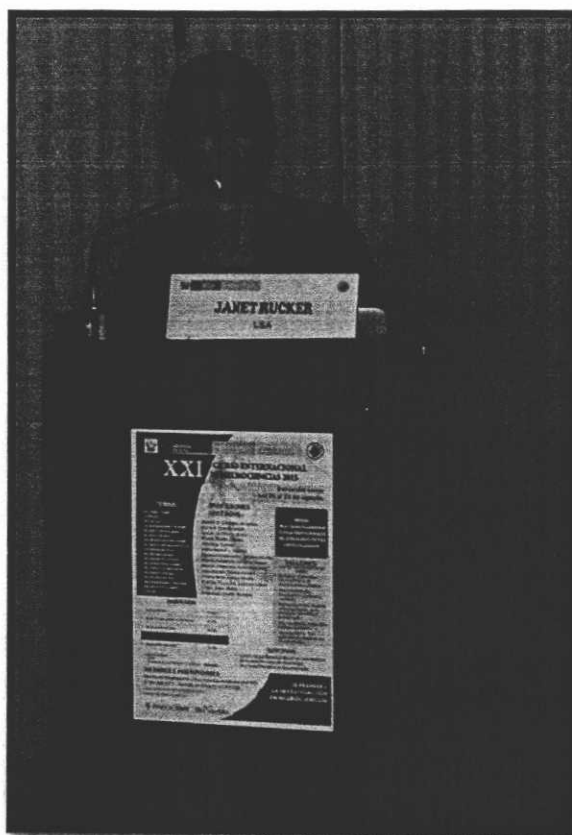
Memoria 2015







CAPACITACIONES

XX Curso Internacional de Neurociencias 20 al 22 de agosto



IX Premio a la Investigación en Neurociencias





A. GARRASCO



I. TAGLE L.



P. MAZZETTI



H. Nuñez F.



S. VEGA U





II Congreso Internacional de Enfermería



I. TAGLE L.



ABCH 1980





PERÚ

Ministerio
de Salud

Instituto Nacional de
Ciencias Neurológicas

I Curso Taller de Neurorradiología



PERÚ

Ministerio
de Salud

Instituto de Gestión
de Servicios de Salud

Instituto Nacional de
Ciencias Neurológicas



I Curso- Taller de Neurorradiología

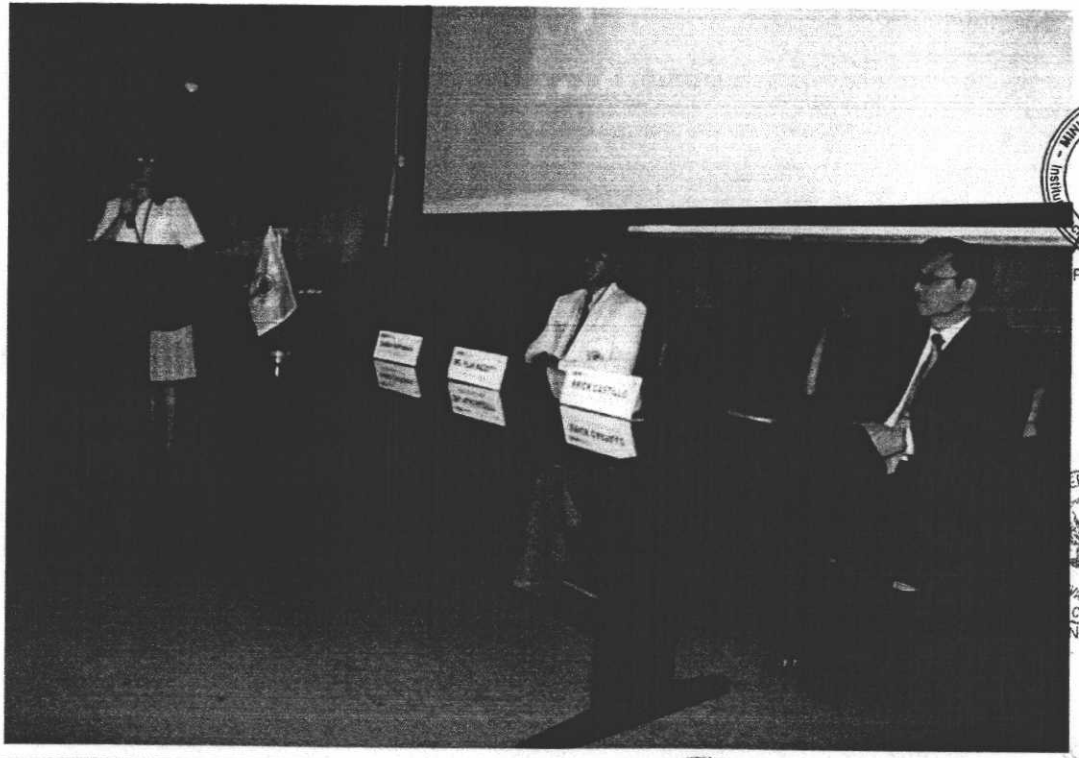
CONFERENCIAS MAGISTRALES: 11, 12 Y 13 DE DICIEMBRE
TALLERES: 18, 19 Y 20 DE DICIEMBRE

Mayor Información aquí

Valor Curricular: 3.0 Créditos



I. TAGLE L.



P. MAZZETTINI



A. CARRASCO



Núñez F.



165

Memoria 2015



S. VEGA U






PERÚ

Ministerio
de Salud

Instituto Nacional de
Ciencias Neurológicas

Charla Nutrición



I. TAGLE L.



P. MAZZETTI S




A. CARRASCO




H. Nuñez F.

Charla Seguridad en el Trabajo



H. Nuñez F.



S. VEGA U





PERÚ


Ministerio
de Salud

Instituto Nacional de
Ciencias Neurológicas

Proceso de Inducción



Taller de Planeamiento Estratégico





DOCENCIA

Firma del Convenio Específico de Cooperación Docente Asistencial entre la Universidad Peruana Cayetano Heredia (Facultad de Medicina Humana) y el INCN



I. TAGLE L.




P. MAZZETTI



RASCO



H. Nuñez F.



S. VEGA U






PERÚ

Ministerio
de Salud

Instituto Nacional de
Ciencias Neurológicas

**Firma del Convenio Específico de Cooperación Docente Asistencial entre la
Universidad Nacional Federico Villarreal (Facultad de Psicología) y el INCN**



A. CARRASCO



I. TAGLE L.



H. Nuñez F.



169
Memoria 2015



S. VEGA U





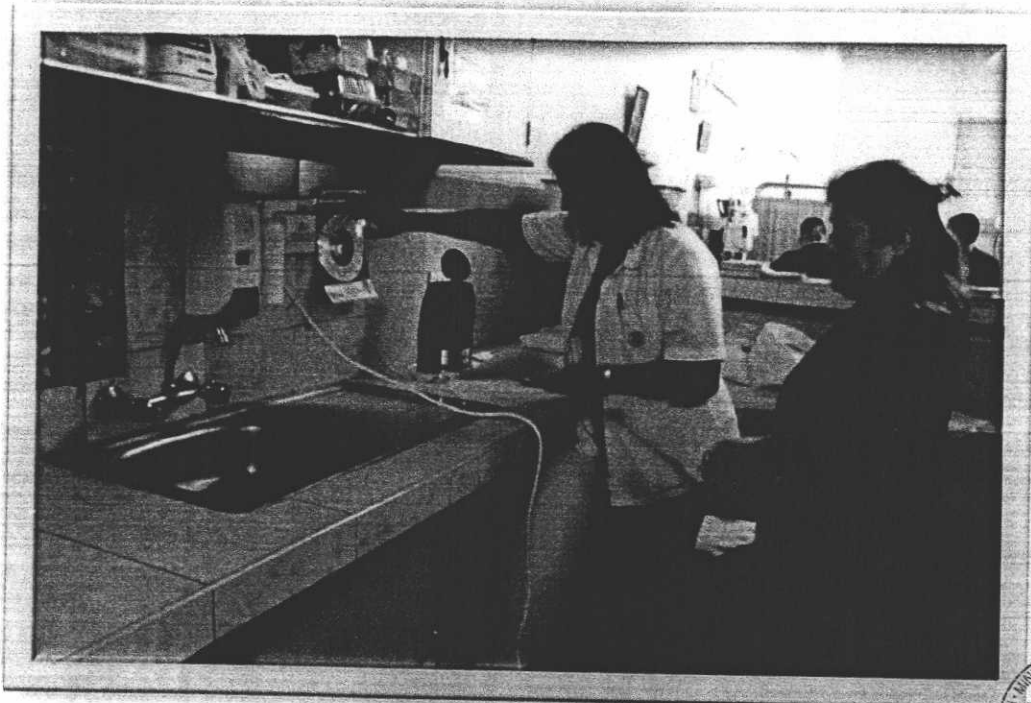
PERÚ

Ministerio
de Salud

Instituto Nacional de
Ciencias Neurológicas

CAMPAÑAS DE SALUD

Campañas Manos Limpias



A. C. RASCO



170

Memoria 2015







PERÚ

Ministerio
de Salud

Instituto de Gestión
de Servicios de Salud

Instituto Nacional de
Ciencias Neurológicas



CAMPAÑA GRATUITA DE PREVENCIÓN DE ENFERMEDADES NEUROLÓGICAS

"CRISTO POBRE 2015"



DÍA: 26 de febrero

HORA: 08:00 a 11:00 am.

LUGAR: INCN (detrás de la capilla).



I. TAGLE L.



P. MAZZE S

Se brindará:

- 👍 Atención especializada
- 👍 Charlas informativas
- 👍 Material informativo



A. CARRASCO



H. Nuñez F.



172

Memoria 2015



S. VEGA U





PERÚ

Ministerio
de Salud

Instituto Nacional de
Ciencias Neurológicas



I. TAGLE L.



P. MAZZETTI

INCN



A. CARRASCO



H. NUÑEZ F.

INSTITUTO NACIONAL DE CIENCIAS NEUROLÓGICAS

Jr. Ancash 1271 Barrios Altos. Central telefónica: 411-7700

www.incn.gob.pe



173

Memoria 2015



S. VEGA U

